

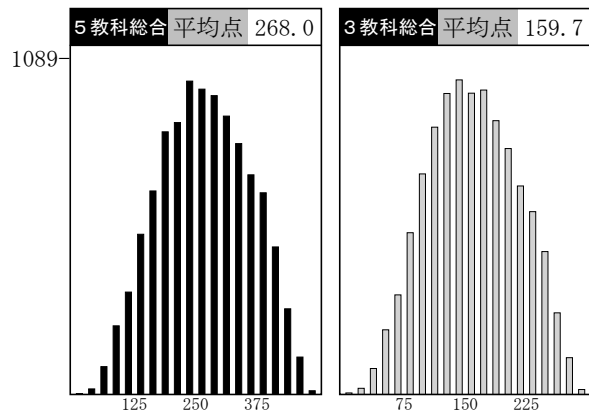
学区別データ

学区内SS 40 平均 学区内SS 60

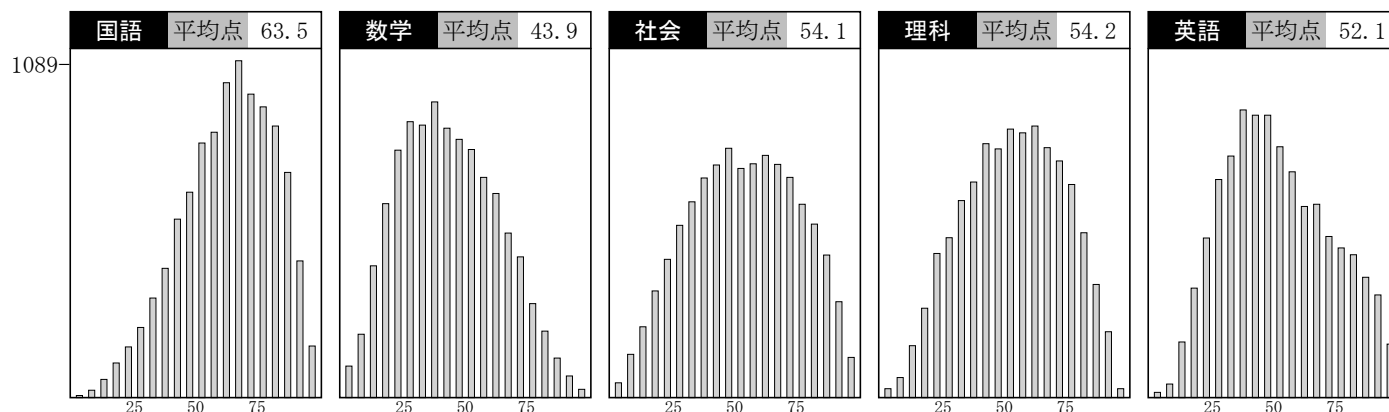
	受験者数	平均点							得点分布			
		5教科	3教科	国語	数学	社会	理科	英語	100	200	300	400
全道	10502	268.0	159.7	63.5	43.9	54.1	54.2	52.1				
石狩全体	6535	273.3	162.9	64.5	44.7	55.2	55.1	53.6				
(旧第1) 南区・豊平・中央区の一部	1357	288.0	171.6	67.2	47.2	58.5	57.8	57.1				
(旧第2) 白石・厚別・清田	1199	267.0	159.0	63.1	43.3	53.9	54.1	52.5				
(旧第3) 東区	591	248.5	149.2	61.0	39.8	49.4	49.8	48.3				
(旧第4) 北区・石狩市・当別・新篠津	1061	261.4	155.0	62.0	42.6	53.5	52.8	50.3				
(旧第5) 西区・手稲・中央区の一部	1467	284.3	169.7	66.6	47.1	57.6	56.9	56.0				
(旧第6) 江別	255	278.9	163.6	64.8	45.7	58.2	56.9	53.0				
(旧第7) 千歳・恵庭・北広島	473	251.6	149.8	60.6	39.6	49.7	51.9	49.5				
渡島	638	256.5	153.7	61.7	41.9	51.0	51.7	50.1				
檜山	10	304.3	184.2	72.4	53.6	64.2	55.9	58.2				
後志	201	244.6	145.3	60.1	40.1	50.6	48.6	45.0				
空知(南)	151	276.4	166.3	65.8	45.9	54.6	55.5	54.5				
空知(北)	117	232.3	136.5	55.8	36.3	48.4	47.3	44.2				
上川(南)	749	282.2	168.5	66.3	47.4	56.4	57.1	54.7				
上川(北)	11	313.0	191.0	68.1	56.4	60.2	61.7	66.4				
留萌	12	267.5	163.9	63.2	45.8	55.5	48.1	54.8				
宗谷	14	303.4	183.4	68.9	50.2	59.5	60.4	64.2				
オホーツク(中)	281	247.7	145.7	59.7	40.0	49.4	52.5	45.9				
オホーツク(東)	55	264.6	158.4	61.8	45.9	51.4	54.8	50.6				
オホーツク(西)	8	270.8	158.8	65.7	37.2	57.0	55.0	55.8				
胆振(西)	231	248.8	146.6	61.1	40.4	50.4	51.6	45.0				
胆振(東)	338	239.7	142.6	58.9	39.3	47.7	49.3	44.4				
日高	32	261.7	156.4	58.9	47.0	49.1	56.1	50.4				
十勝	690	263.9	157.1	61.7	44.0	53.7	52.9	51.4				
釧路	386	246.1	145.3	59.8	38.1	49.7	51.0	47.1				
根室	33	250.5	144.7	58.7	44.3	55.1	50.6	41.6				

全道 度数分布グラフ

SS・内申ランク相関表

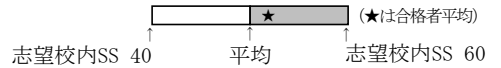


SS	72	70	68	66	64	62	60	58	56	54	52	50	48	46	44	42	40	38	36	34	32	30	28	26	~
A	20	92	113	248	287	284	228	212	160	145	74	43	30	10	7	3	1	2							
B	2	1	17	55	79	134	167	193	186	207	189	114	69	54	29	12	2	1	1	1					
C			1	3	13	18	54	63	102	142	170	208	207	198	158	104	45	35	5	2		1			
D				1	1	5	11	26	45	71	95	136	168	233	220	160	148	98	37	24	5	3			
E					2	1	2	6	16	22	43	56	113	143	174	187	198	153	98	70	32	7	9	2	1
F						1	1	3	8	12	17	31	73	98	127	169	188	168	156	78	49	16	5	2	1
G						1		1	1	1	1	6	15	27	44	56	97	100	131	107	65	47	18	1	1
H								2	1	3				5	5	11	26	39	57	75	71	62	32	14	
I						1			1		1	1		1	2	8	5	13	14	23	28	34	14	6	
J									1	1			2	3	1	1	3	3	4	5	5	7	10	9	2
K													2		1	3		3		1	4	1	2	3	
L																1	1		4					1	1
M																					1				2



志望校 データ

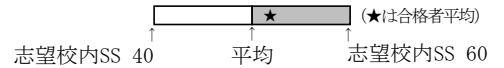
石狩(2)



※下段は昨年度の同回のデータです。

高 校 名	2023年 定員	第1志望者平均			全志望者平均			全志望者 S S 分布											
		人数	SS	内申点	人数	SS	内申点	30	35	40	45	50	55	60	65	70			
A 東海大札幌 総合進学	---	26	37.8	196	F	143	41.9	212	F	[Distribution Chart]									
札幌英藍 普通	280	121	39.4	197	F	407	41.7	210	F	[Distribution Chart]									
札幌東商業 国際経済	80	6	37.5	197	F	32	41.5	219	E	[Distribution Chart]									
A 札幌大谷 個性探求G	---	17	37.3	190	G	93	41.4	208	F	[Distribution Chart]									
札幌東商業 情報処理	80	18	40.6	200	F	56	41.3	206	F	[Distribution Chart]									
市立札幌啓北商業 未来商学	240	36	38.9	199	F	98	41.2	208	F	[Distribution Chart]									
B 北星学園大附属 進学	---	16	38.4	195	G	128	41.0	210	F	[Distribution Chart]									
B 道文教大附属 普通	---	12	39.3	203	F	82	40.8	209	F	[Distribution Chart]									
A 札幌静修 ユニバーサル	---	4	43.3	222	E	14	40.8	216	E	[Distribution Chart]									
札幌東商業 会計ビジネス	80	10	40.2	198	F	40	40.7	208	F	[Distribution Chart]									
B③ とわの森三愛 トップアスリート健康	---	---	---	---	I	17	40.7	214	F	[Distribution Chart]									
札幌厚別 総合	280	82	38.0	196	F	344	40.4	209	F	[Distribution Chart]									
札幌東商業 流通経済	80	13	40.1	214	F	30	40.3	211	F	[Distribution Chart]									
札幌東陵 普通	280	62	38.0	193	G	216	40.1	199	F	[Distribution Chart]									
千歳 国際流通	80	11	39.4	205	F	51	39.8	206	F	[Distribution Chart]									
A 札幌創成 特進	---	17	36.6	182	G	142	39.6	199	F	[Distribution Chart]									
札幌西陵 普通	280	44	35.9	185	G	188	39.4	195	G	[Distribution Chart]									
市立札幌大通 普通	290	24	40.7	154	I	62	39.2	169	H	[Distribution Chart]									
恵庭北 普通	240	24	37.6	195	G	89	39.1	198	F	[Distribution Chart]									
江別 普通	200	28	37.4	189	G	100	39.1	200	F	[Distribution Chart]									
札幌南陵 普通	80	5	35.6	176	G	32	38.9	184	G	[Distribution Chart]									
A③ 札幌静修 総合	---	20	37.0	176	G	78	38.5	188	G	[Distribution Chart]									
A 札幌北斗 進学	---	5	35.9	176	G	44	38.4	196	F	[Distribution Chart]									
石狩翔陽 総合	320	44	35.0	180	G	185	38.3	191	G	[Distribution Chart]									
A③ 札幌山の手 スポーツ健康	---	4	39.5	213	F	33	38.2	197	F	[Distribution Chart]									
札幌工業 機械	80	15	36.3	172	H	47	38.2	180	G	[Distribution Chart]									
札幌工業 建築	80	10	36.7	178	G	36	38.1	188	G	[Distribution Chart]									
札幌琴似工業 電子機械	80	7	35.7	189	G	29	38.0	186	G	[Distribution Chart]									
札幌真栄 普通	200	31	35.7	178	G	129	38.0	193	G	[Distribution Chart]									
A 札幌山の手 プロGRESS	---	---	---	---	H	16	37.9	190	G	[Distribution Chart]									
恵庭南 普通	200	11	31.7	170	H	70	37.9	189	G	[Distribution Chart]									
A 札幌新陽 アカデミア・アドバンス	---	2	32.6	141	I	8	37.9	190	G	[Distribution Chart]									
A③ 札幌北斗 総合	---	11	32.7	170	H	78	37.8	188	G	[Distribution Chart]									
札幌白陵 普通	120	4	34.6	137	I	23	37.6	183	G	[Distribution Chart]									
札幌工業 電気	80	11	39.1	183	G	27	37.2	179	G	[Distribution Chart]									
札幌丘珠 普通	280	34	35.3	166	H	154	37.1	184	G	[Distribution Chart]									
札幌琴似工業 情報技術	80	6	37.4	166	H	33	36.9	183	G	[Distribution Chart]									
札幌あすかぜ 普通	120	10	31.9	153	I	67	36.2	180	G	[Distribution Chart]									
B③ 札幌龍谷学園 未来創造	---	4	39.9	172	H	45	35.9	164	H	[Distribution Chart]									
札幌東豊 普通	120	12	31.2	163	H	29	35.5	173	H	[Distribution Chart]									
恵庭南 体育	80	4	36.3	179	G	22	35.4	182	G	[Distribution Chart]									
野幌 普通	120	4	34.2	184	G	19	37.1	197	F	[Distribution Chart]									
A③ 札幌山の手 未来デザイン	---	---	---	---	H	29	35.3	160	H	[Distribution Chart]									
札幌琴似工業 電気	80	10	33.2	161	H	22	34.4	164	H	[Distribution Chart]									
北広島西 普通	200	5	29.4	152	I	44	34.3	170	H	[Distribution Chart]									
札幌工業 土木	80	2	32.9	152	I	17	34.1	160	H	[Distribution Chart]									
千歳北陽 総合	160	3	32.9	164	H	13	34.0	178	G	[Distribution Chart]									
A 札幌新陽 アカデミア・ジェネリック	---	1	27.4	196	F	10	33.7	183	G	[Distribution Chart]									
A 札幌新陽 クエスト	---	2	33.7	151	I	10	33.4	163	H	[Distribution Chart]									
札幌琴似工業 環境化学	80	3	31.6	142	I	12	32.5	160	H	[Distribution Chart]									
当別 普通	40	2	30.2	148	I	12	31.4	163	H	[Distribution Chart]									

※「A:私立A日程」「B:私立B日程」「③:私立3教科」

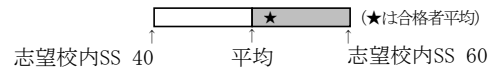


高校名	2023年 定員	第1志望者平均			全志望者平均			全志望者SS分布									
		人数	SS	内申点	人数	SS	内申点	30	35	40	45	50	55	60	65	70	
A 函館ラ・サール 特進	---	2	60.4	277 B	42	62.7	292 B										
函館中部 理数	40	29	61.7	291 B	70	61.4	290 B										
A 函館ラ・サール 一般	---	3	43.4	192 G	90	57.1	270 C										
函館中部 普通	160	155	57.1	280 B	261	55.7	272 C										
A 遺愛女子 特別進学	---	4	48.7	251 D	120	54.7	275 C										
A 函館白百合 LB	---	2	41.9	248 D	41	54.6	277 B										
A 函館大有斗 特別進学	---	2	44.7	228 E	95	51.4	249 D										
函館高専 社会基盤	---	2	51.4	218 E	22	51.1	245 D										
函館高専 物質環境	---	18	49.9	239 D	37	50.9	242 D										
市立函館 普通	200	160	48.6	247 D	379	50.9	252 D										
函館高専 生産システム	---	22	49.6	228 E	88	50.5	241 D										
A 遺愛女子 英語	---	7	47.3	239 D	47	48.8	248 D										
函館商業 国際経済	40	8	44.7	211 F	27	45.2	218 E										
函館西 普通	240	97	43.4	211 F	275	45.1	224 E										
A③ 遺愛女子 一般	---	10	39.9	193 G	88	45.1	226 E										
A 函館白百合 看護医療	---	1	36.1	211 F	17	44.3	236 D										
A③ 函館白百合 総合進学	---	1	45.3	226 E	22	43.4	214 F										
函館商業 情報処理	40	8	40.1	198 F	40	42.3	209 F										
函館工業 工業化学	40	5	37.7	183 G	18	42.3	191 G										
函館工業 電気情報工学	40	15	39.4	208 F	39	42.1	210 F										
函館工業 建築	40	12	39.5	206 F	43	41.6	213 F										
A③ 函館大柏稜 総合進学	---	2	35.7	173 H	48	40.9	208 F										
A③ 函館大有斗 普通	---	2	31.1	182 G	70	40.8	207 F										
函館工業 電子機械	40	22	38.5	190 G	44	40.5	199 F										
函館商業 会計ビジネス	40	6	34.6	190 G	17	39.8	198 F										
函館商業 流通ビジネス	40	11	38.6	196 F	40	39.8	201 F										
A③ 函館大谷 普通	---				19	39.7	196 F										
七飯 普通	120	13	37.3	181 G	35	39.6	188 G										
函館工業 環境土木	40	5	36.0	171 H	14	39.3	187 G										

※「A:私立A日程」「B:私立B日程」「③:私立3教科」

志望校 データ

後志



高 校 名	2023年 定員	第1志望者平均			全志望者平均			全志望者SS分布									
		人数	SS	内申点	人数	SS	内申点	30	35	40	45	50	55	60	65	70	
小樽潮陵 普通	200	70	51.0	265 C	128	50.0	259 C	[Chart showing score distribution for 小樽潮陵 普通]									
俱知安 普通	160	4	42.8	205 F	12	45.8	233 E	[Chart showing score distribution for 俱知安 普通]									
B③ 小樽双葉 特別進学	---				54	45.8	242 D	[Chart showing score distribution for B③ 小樽双葉 特別進学]									
小樽桜陽 普通	200	56	38.4	211 F	118	42.6	229 E	[Chart showing score distribution for 小樽桜陽 普通]									
小樽未来創造 機械電気システム	40	1	40.5	196 F	14	39.0	209 F	[Chart showing score distribution for 小樽未来創造 機械電気システム]									
B③ 小樽双葉 総合進学	---	3	32.7	188 G	42	38.9	211 F	[Chart showing score distribution for B③ 小樽双葉 総合進学]									
小樽未来創造 流通マネジメント	40	1	33.9	175 H	14	38.1	205 F	[Chart showing score distribution for 小樽未来創造 流通マネジメント]									
小樽未来創造 情報会計マネジメント	40	3	32.5	184 G	22	37.4	204 F	[Chart showing score distribution for 小樽未来創造 情報会計マネジメント]									
小樽未来創造 建設システム	40	2	30.3	185 G	12	36.8	203 F	[Chart showing score distribution for 小樽未来創造 建設システム]									
小樽水産 水産食品	40				11	35.6	195 G	[Chart showing score distribution for 小樽水産 水産食品]									

志望校 データ

空知・留萌

高 校 名	2023年 定員	第1志望者平均			全志望者平均			全志望者SS分布									
		人数	SS	内申点	人数	SS	内申点	30	35	40	45	50	55	60	65	70	
岩見沢東 普通	200	58	54.3	264 C	88	54.0	264 C	[Chart showing score distribution for 岩見沢東 普通]									
滝川 理数	40	11	55.0	258 C	31	52.9	252 D	[Chart showing score distribution for 滝川 理数]									
岩見沢西 普通	120	11	41.3	215 F	68	48.3	239 D	[Chart showing score distribution for 岩見沢西 普通]									
滝川 普通	160	50	47.7	243 D	75	47.6	242 D	[Chart showing score distribution for 滝川 普通]									
美唄聖華 衛生看護	80	8	43.4	232 E	18	45.6	248 D	[Chart showing score distribution for 美唄聖華 衛生看護]									
滝川西 普通	120	22	40.2	214 F	75	44.3	229 E	[Chart showing score distribution for 滝川西 普通]									
岩見沢緑陵 普通	120	27	41.7	214 F	67	44.1	225 E	[Chart showing score distribution for 岩見沢緑陵 普通]									
岩見沢緑陵 情報コミュニケーション	80	4	40.9	212 F	31	42.7	221 E	[Chart showing score distribution for 岩見沢緑陵 情報コミュニケーション]									
深川西 普通	120	2	41.7	226 E	12	42.1	231 E	[Chart showing score distribution for 深川西 普通]									
三笠 調理師	20	5	35.6	178 G	15	40.0	194 G	[Chart showing score distribution for 三笠 調理師]									
滝川西 情報マネジメント	120	14	34.5	194 G	32	38.2	206 F	[Chart showing score distribution for 滝川西 情報マネジメント]									

※「A:私立A日程」「B:私立B日程」「③:私立3教科」

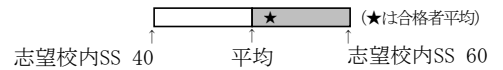


高 校 名	2023年 定員	第1志望者平均			全志望者平均			全志望者SS分布									
		人数	SS	内申点	人数	SS	内申点	30	35	40	45	50	55	60	65	70	
旭川東 普通	240	209	60.4	297 A	318	59.5	294 B	[Chart showing SS distribution for 旭川東 普通]									
A 旭川実業 難関選抜	---	---	---	---	40	58.9	297 A	[Chart showing SS distribution for A 旭川実業 難関選抜]									
A 旭川龍谷 特進・難関突破	---	---	---	---	48	57.8	285 B	[Chart showing SS distribution for A 旭川龍谷 特進・難関突破]									
旭川北 普通	200	155	55.0	278 B	407	56.3	282 B	[Chart showing SS distribution for 旭川北 普通]									
A③ 旭川藤星 特進	---	---	---	---	31	55.5	278 B	[Chart showing SS distribution for A③ 旭川藤星 特進]									
旭川高専 物質化学	---	9	51.3	245 D	23	54.1	266 C	[Chart showing SS distribution for 旭川高専 物質化学]									
A 旭川志峯 特別進学	---	---	---	---	5	54.0	269 C	[Chart showing SS distribution for A 旭川志峯 特別進学]									
旭川高専 システム制御情報	---	12	51.8	252 D	41	54.0	261 C	[Chart showing SS distribution for 旭川高専 システム制御情報]									
A 旭川実業 特別進学	---	---	---	---	17	53.4	272 C	[Chart showing SS distribution for A 旭川実業 特別進学]									
A③ 旭川藤星 UL	---	1	46.4	230 E	13	52.0	259 C	[Chart showing SS distribution for A③ 旭川藤星 UL]									
旭川西 普通	160	149	49.6	254 D	398	51.5	263 C	[Chart showing SS distribution for 旭川西 普通]									
旭川高専 機械システム	---	14	48.7	238 D	34	50.9	247 D	[Chart showing SS distribution for 旭川高専 機械システム]									
旭川西 理数	40	13	49.8	249 D	89	50.3	250 D	[Chart showing SS distribution for 旭川西 理数]									
A 旭川龍谷 特進・文武両道	---	---	---	---	20	50.0	260 C	[Chart showing SS distribution for A 旭川龍谷 特進・文武両道]									
富良野 普通	160	10	45.2	227 E	15	49.8	249 D	[Chart showing SS distribution for 富良野 普通]									
旭川高専 電気情報	---	2	50.5	232 E	12	49.5	245 D	[Chart showing SS distribution for 旭川高専 電気情報]									
A③ 旭川藤星 進学	---	---	---	---	24	47.9	248 D	[Chart showing SS distribution for A③ 旭川藤星 進学]									
旭川永嶺 普通	200	75	43.4	223 E	237	46.9	239 D	[Chart showing SS distribution for 旭川永嶺 普通]									
A③ 旭川実業 進学	---	3	40.8	235 E	36	46.3	243 D	[Chart showing SS distribution for A③ 旭川実業 進学]									
旭川南 総合	200	59	43.3	223 E	227	46.2	237 D	[Chart showing SS distribution for 旭川南 総合]									
旭川商業 国際ビジネス	40	4	38.3	211 F	22	44.8	238 D	[Chart showing SS distribution for 旭川商業 国際ビジネス]									
旭川商業 会計	40	3	39.8	221 E	20	44.6	229 E	[Chart showing SS distribution for 旭川商業 会計]									
A③ 旭川明成 総合	---	2	37.7	181 G	30	44.3	234 E	[Chart showing SS distribution for A③ 旭川明成 総合]									
旭川工業 電子機械	40	3	42.0	197 F	18	43.7	210 F	[Chart showing SS distribution for 旭川工業 電子機械]									
旭川商業 情報処理	40	4	39.5	200 F	26	43.6	226 E	[Chart showing SS distribution for 旭川商業 情報処理]									
A③ 旭川龍谷 キャリアデザイン	---	3	43.0	207 F	31	43.4	211 F	[Chart showing SS distribution for A③ 旭川龍谷 キャリアデザイン]									
旭川工業 情報技術	40	3	37.7	182 G	22	42.4	199 F	[Chart showing SS distribution for 旭川工業 情報技術]									
旭川商業 流通ビジネス	80	6	43.2	220 E	27	41.8	224 E	[Chart showing SS distribution for 旭川商業 流通ビジネス]									
旭川工業 建築	40	4	39.3	178 G	20	40.3	198 F	[Chart showing SS distribution for 旭川工業 建築]									
旭川工業 土木	40	5	37.9	201 F	15	39.4	200 F	[Chart showing SS distribution for 旭川工業 土木]									
旭川農業 農業科学	40	2	29.7	170 H	11	38.7	211 F	[Chart showing SS distribution for 旭川農業 農業科学]									
A③ 旭川実業 商業	---	---	---	---	13	38.3	190 G	[Chart showing SS distribution for A③ 旭川実業 商業]									
旭川農業 食品科学	40	4	31.5	185 G	14	37.5	201 F	[Chart showing SS distribution for 旭川農業 食品科学]									

※「A:私立A日程」「B:私立B日程」「③:私立3教科」

志望校 データ

オホーツク



高 校 名	2023年 定員	第1志望者平均			全志望者平均			全志望者SS分布									
		人数	SS	内申点	人数	SS	内申点	30	35	40	45	50	55	60	65	70	
北見北斗 理数	40	33	60.6	286 B	68	59.1	285 B										
北見北斗 普通	200	107	53.7	267 C	193	52.6	262 C										
北見柏陽 普通	200	88	43.7	226 E	215	48.2	242 D										
網走南ヶ丘 普通	160	23	44.2	225 E	35	46.8	238 D										
A③ 北見藤 総合	---	6	41.2	199 F	133	45.3	228 E										
北見緑陵 普通	120	38	37.7	192 G	159	44.4	223 E										
網走柱陽 普通	80	3	35.5	171 H	13	40.9	203 F										
北見工業 電子機械	40				10	40.4	205 F										
北見商業 商業	40	7	34.1	178 G	50	39.6	200 F										
北見工業 建設	40	1	34.1	166 H	10	38.8	185 G										
北見商業 情報処理	40	4	35.7	183 G	11	37.9	187 G										
北見工業 電気	40				11	37.7	182 G										

志望校 データ

胆振・日高

高 校 名	2023年 定員	第1志望者平均			全志望者平均			全志望者SS分布									
		人数	SS	内申点	人数	SS	内申点	30	35	40	45	50	55	60	65	70	
室蘭栄 理数	80	63	58.0	285 B	98	57.2	282 B										
A 北海道栄 アルファ	---	2	54.3	219 E	27	55.9	275 C										
苫小牧高専 創造	---	63	50.1	247 D	168	51.2	250 D										
室蘭栄 普通	120	75	50.0	259 C	163	50.8	260 C										
苫小牧東 普通	240	129	51.9	266 C	210	50.6	260 C										
A 駒大苫小牧 特別進学	---	4	53.6	280 B	67	50.3	260 C										
A 北海道栄 アドバンス	---				22	49.3	254 D										
室蘭清水丘 普通	160	39	43.1	226 E	127	46.6	242 D										
苫小牧南 普通	160	54	42.8	220 E	185	46.2	239 D										
室蘭東翔 総合	160	41	38.9	202 F	120	42.8	224 E										
A 海星学院 普通	---	1	37.3	204 F	34	42.5	229 E										
伊達開来 普通	240	9	38.7	196 F	26	42.1	213 F										
A 北海道栄 総合	---	1	29.7	153 I	13	41.4	210 F										
苫小牧工業 情報技術	40	1	36.4	167 H	26	41.4	196 F										
苫小牧西 普通	160	53	37.3	190 G	137	40.8	209 F										
苫小牧総合経済 情報処理	40	5	42.0	215 F	15	40.4	208 F										
静内 普通	200	8	36.3	198 F	14	40.2	214 F										
B 大谷室蘭 普通	---	2	38.1	207 F	29	40.1	211 F										
A③ 駒大苫小牧 総合進学	---	7	37.6	195 G	65	39.8	207 F										
苫小牧工業 電子機械	40	12	40.7	194 G	34	39.7	196 F										
苫小牧総合経済 流通経済	40	3	37.9	224 E	19	39.0	206 F										
苫小牧工業 建築	40	5	39.8	204 F	21	38.9	197 F										
苫小牧工業 電気	40	2	32.5	179 G	22	38.2	197 F										
登別青嶺 普通	120	8	33.2	178 G	46	37.7	196 F										
苫小牧工業 環境化学	40	1	36.4	157 H	12	36.7	184 G										
苫小牧工業 土木	40	5	33.1	174 H	21	36.6	178 G										
A③ 苫小牧中央 総合	---	1	38.2	173 H	10	36.5	173 H										

※ 「A:私立A日程」「B:私立B日程」「③:私立3教科」

志望校 データ

十勝



高 校 名	2023年 定員	第1志望者平均			全志望者平均			全志望者SS分布									
		人数	SS	内申点	人数	SS	内申点	30	35	40	45	50	55	60	65	70	
帯広柏葉 普通	240	209	58.3	291 B	305	57.2	288 B										
A③ 帯広大谷 文理	---	3	50.7	262 C	204	53.6	277 B										
帯広三条 普通	240	143	51.9	274 C	418	53.5	277 B										
帯広緑陽 普通	160	117	46.2	245 D	362	50.1	262 C										
A③ 帯広北 特進	---	1	32.7	189 G	15	47.4	252 D										
帯広南商業 商業	200	58	43.6	235 E	175	45.1	240 D										
A③ 帯広大谷 普通	---	9	41.9	220 E	141	44.0	234 E										
帯広農業 農業土木工学	40	4	40.0	207 F	10	43.7	221 E										
帯広工業 環境土木	40	3	45.3	222 E	10	43.5	227 E										
芽室 普通	160	45	41.2	216 E	165	43.2	227 E										
帯広工業 電気	40	3	43.2	221 E	18	43.0	223 E										
帯広工業 建築	40	10	37.7	207 F	33	42.9	229 E										
帯広工業 電子機械	40	13	40.2	211 F	43	42.7	218 E										
帯広農業 農業科学	40	2	42.3	171 H	14	41.3	208 F										
A③ 白樺学園 総合	---	2	34.1	178 G	14	40.8	213 F										
帯広農業 食品科学	40	11	37.5	206 F	40	40.6	218 E										
A 帯広北 総合	---	7	33.0	178 G	65	40.6	213 F										
鹿追 普通	80	3	34.4	190 G	14	40.5	212 F										
音更 普通	120	11	36.5	180 G	52	40.2	207 F										
上士幌 普通	80	3	37.9	199 F	13	40.0	204 F										
帯広農業 森林科学	40	4	35.8	202 F	10	39.3	216 E										
清水 総合	120	3	38.9	188 G	11	38.9	187 G										
幕別清陵 普通	120	5	37.8	191 G	18	37.2	196 F										

志望校 データ

釧路・根室

高 校 名	2023年 定員	第1志望者平均			全志望者平均			全志望者SS分布									
		人数	SS	内申点	人数	SS	内申点	30	35	40	45	50	55	60	65	70	
釧路湖陵 理数	40	31	59.8	288 B	73	58.8	283 B										
釧路湖陵 普通	200	82	54.1	267 C	177	54.1	263 C										
釧路江南 普通	200	116	49.2	238 D	239	49.8	244 D										
釧路高専 創造	---	16	46.4	228 E	56	49.6	243 D										
根室 普通	120	5	44.6	233 E	7	47.1	242 D										
釧路北陽 普通	200	54	41.9	208 F	226	47.0	231 E										
釧路明輝 総合	200	55	38.6	190 G	193	43.2	212 F										
中標津 普通	160	9	40.0	212 F	13	41.9	221 E										
釧路商業 情報処理	40	2	42.4	200 F	16	40.5	182 G										
釧路商業 流通経済	40	1	31.5	136 I	12	39.9	184 G										
釧路東 普通	120	2	28.0	151 I	25	38.8	184 G										
釧路商業 国際ビジネス	40	1	33.6	157 H	11	38.3	195 G										
釧路工業 電気	40	3	37.4	161 H	19	38.3	182 G										
釧路工業 電子機械	40	8	35.3	170 H	21	37.3	174 H										
釧路工業 建築	40	5	38.4	168 H	18	36.5	167 H										
釧路工業 土木	40	1	32.2	157 H	10	34.1	167 H										

※「A:私立A日程」「B:私立B日程」「③:私立3教科」

得点・SS 換算表

5教科総合

得点	SS	人数	順位	得点	SS	人数	順位	得点	SS	人数	順位	得点	SS	人数	順位	得点	SS	人数	順位
500	75.1			400	64.2	25	888	300	53.4	38	3961	200	42.6	31	7806	100	31.7	10	10162
499	75.0			399	64.1	21	913	299	53.3	45	3999	199	42.5	42	7837	99	31.6	8	10172
498	74.9			398	64.0	30	934	298	53.2	37	4044	198	42.4	46	7879	98	31.5	12	10180
497	74.7			397	63.9	18	964	297	53.1	34	4081	197	42.3	26	7925	97	31.4	11	10192
496	74.6			396	63.8	25	982	296	53.0	41	4115	196	42.2	35	7951	96	31.3	11	10203
495	74.5			395	63.7	17	1007	295	52.9	36	4156	195	42.0	44	7986	95	31.2	12	10214
494	74.4			394	63.6	22	1024	294	52.8	39	4192	194	41.9	37	8030	94	31.1	10	10226
493	74.3			393	63.5	18	1046	293	52.7	40	4231	193	41.8	23	8067	93	31.0	10	10236
492	74.2			392	63.4	23	1064	292	52.5	36	4271	192	41.7	36	8090	92	30.9	13	10246
491	74.1			391	63.3	22	1087	291	52.4	35	4307	191	41.6	27	8126	91	30.8	15	10259
490	74.0			390	63.2	25	1109	290	52.3	31	4342	190	41.5	23	8153	90	30.7	4	10274
489	73.9			389	63.0	20	1134	289	52.2	32	4373	189	41.4	39	8176	89	30.6	3	10278
488	73.8			388	62.9	29	1154	288	52.1	46	4405	188	41.3	33	8215	88	30.4	15	10281
487	73.7	1	1	387	62.8	32	1183	287	52.0	42	4451	187	41.2	29	8248	87	30.3	9	10296
486	73.6	1	2	386	62.7	27	1215	286	51.9	40	4493	186	41.1	46	8277	86	30.2	12	10305
485	73.4			385	62.6	25	1242	285	51.8	43	4533	185	41.0	29	8323	85	30.1	6	10317
484	73.3			384	62.5	33	1267	284	51.7	42	4576	184	40.8	31	8352	84	30.0	6	10323
483	73.2	3	3	383	62.4	34	1300	283	51.6	42	4618	183	40.7	26	8383	83	29.9	10	10329
482	73.1			382	62.3	18	1334	282	51.5	44	4660	182	40.6	32	8409	82	29.8	4	10339
481	73.0	2	6	381	62.2	38	1352	281	51.4	37	4704	181	40.5	39	8441	81	29.7	9	10343
480	72.9	1	8	380	62.1	31	1390	280	51.2	42	4741	180	40.4	32	8480	80	29.6	7	10352
479	72.8	1	9	379	62.0	33	1421	279	51.1	43	4783	179	40.3	34	8512	79	29.5	6	10359
478	72.7	1	10	378	61.9	28	1454	278	51.0	37	4826	178	40.2	30	8546	78	29.4	6	10365
477	72.6			377	61.7	28	1482	277	50.9	40	4863	177	40.1	40	8576	77	29.3	7	10371
476	72.5	2	11	376	61.6	30	1510	276	50.8	24	4903	176	40.0	39	8616	76	29.1	6	10378
475	72.4			375	61.5	22	1540	275	50.7	43	4927	175	39.9	27	8655	75	29.0	8	10384
474	72.3	2	13	374	61.4	30	1562	274	50.6	29	4970	174	39.8	31	8682	74	28.9	4	10392
473	72.1	5	15	373	61.3	29	1592	273	50.5	38	4999	173	39.7	35	8713	73	28.8	2	10396
472	72.0	3	20	372	61.2	18	1621	272	50.4	40	5037	172	39.5	17	8748	72	28.7	5	10398
471	71.9	2	23	371	61.1	33	1639	271	50.3	38	5077	171	39.4	27	8765	71	28.6	5	10403
470	71.8	1	25	370	61.0	38	1672	270	50.2	41	5115	170	39.3	26	8792	70	28.5	9	10408
469	71.7	1	26	369	60.9	29	1710	269	50.1	24	5156	169	39.2	28	8818	69	28.4	2	10417
468	71.6	1	27	368	60.8	32	1739	268	49.9	44	5180	168	39.1	21	8846	68	28.3	4	10419
467	71.5	4	28	367	60.7	31	1771	267	49.8	33	5224	167	39.0	24	8867	67	28.2	6	10423
466	71.4	5	32	366	60.6	26	1802	266	49.7	46	5257	166	38.9	26	8891	66	28.1	3	10429
465	71.3	2	37	365	60.4	20	1828	265	49.6	34	5303	165	38.8	29	8917	65	28.0	3	10432
464	71.2	4	39	364	60.3	29	1848	264	49.5	42	5337	164	38.7	24	8946	64	27.8	2	10435
463	71.1	5	43	363	60.2	24	1877	263	49.4	47	5379	163	38.6	31	8970	63	27.7	5	10437
462	71.0	9	48	362	60.1	22	1901	262	49.3	37	5426	162	38.5	23	9001	62	27.6	4	10442
461	70.8	6	57	361	60.0	26	1923	261	49.2	44	5463	161	38.4	34	9024	61	27.5	4	10446
460	70.7	8	63	360	59.9	31	1949	260	49.1	45	5507	160	38.2	23	9058	60	27.4	4	10450
459	70.6	6	71	359	59.8	30	1980	259	49.0	45	5552	159	38.1	21	9081	59	27.3	1	10450
458	70.5	4	77	358	59.7	36	2010	258	48.9	47	5597	158	38.0	22	9102	58	27.2	3	10451
457	70.4	5	81	357	59.6	26	2046	257	48.8	36	5644	157	37.9	28	9124	57	27.1	2	10454
456	70.3	5	86	356	59.5	18	2072	256	48.6	37	5680	156	37.8	25	9152	56	27.0	6	10456
455	70.2	5	91	355	59.4	35	2090	255	48.5	39	5717	155	37.7	41	9177	55	26.9	5	10462
454	70.1	9	96	354	59.3	22	2125	254	48.4	34	5756	154	37.6	22	9218	54	26.8	2	10467
453	70.0	12	105	353	59.2	36	2147	253	48.3	43	5790	153	37.5	22	9240	53	26.7	1	10469
452	69.9	6	117	352	59.0	38	2183	252	48.2	38	5833	152	37.4	26	9262	52	26.6	3	10470
451	69.8	11	123	351	58.9	29	2221	251	48.1	43	5871	151	37.3	25	9288	51	26.4	1	10473
450	69.7	6	134	350	58.8	33	2250	250	48.0	35	5914	150	37.2	24	9313	50	26.3	2	10474
449	69.5	5	140	349	58.7	38	2283	249	47.9	43	5949	149	37.1	25	9337	49	26.2	1	10476
448	69.4	5	145	348	58.6	30	2321	248	47.8	38	5992	148	36.9	29	9362	48	26.1	2	10477
447	69.3	6	150	347	58.5	33	2351	247	47.7	40	6030	147	36.8	26	9391	47	26.0		
446	69.2	5	156	346	58.4	30	2384	246	47.6	41	6070	146	36.7	22	9417	46	25.9		
445	69.1	5	161	345	58.3	24	2414	245	47.5	34	6111	145	36.6	23	9439	45	25.8	2	10479
444	69.0	10	166	344	58.2	30	2438	244	47.3	37	6145	144	36.5	19	9462	44	25.7		
443	68.9	10	176	343	58.1	28	2468	243	47.2	40	6182	143	36.4	30	9481	43	25.6	1	10481
442	68.8	7	186	342	58.0	32	2496	242	47.1	54	6222	142	36.3	13	9511	42	25.5	2	10482
441	68.7	7	193	341	57.9	39	2528	241	47.0	52	6276	141	36.2	18	9524	41	25.4		
440	68.6	7	200	340	57.7	35	2567	240	46.9	31	6328	140	36.1	22	9542	40	25.3	2	10484
439	68.5	13	207	339	57.6	39	2602	239	46.8	45	6359	139	36.0	27	9564	39	25.1	1	10486
438	68.4	7	220	338	57.5	29	2641	238	46.7	44	6404	138	35.9	28	9591	38	25.0	1	10487
437	68.2	7	227	337	57.4	31	2670	237	46.6	49	6448	137	35.8	13	9619	37	24.9	2	10488
436	68.1	11	234	336	57.3	22	2701	236	46.5	48	6497	136	35.6	25	9632	36	24.8		
435	68.0	6	245	335	57.2	36	2723	235	46.4	45	6545	135	35.5	20	9657	35	24.7		
434	67.9	22	251	334	57.1	32	2759	234	46.3	34	6590	134	35.4	14	9677	34	24.6		
433	67.8	18	273	333	57.0	29	2791	233	46.2	50	6624	133	35.3	19	9691	33	24.5	1	10490
432	67.7	15	291	332	56.9	34	2820	232	46.0	34	6674	132	35.2	20	9710	32	24.4		
431	67.6	18	306	331	56.8	34	2854	231	45.9	36	6708	131	35.1	13	9730	31	24.3		
430	67.5	18	324	330	56.7	32	2888	230	45.8	34	6744	130	35.0	17	9743	30	24.2		
429	67.4	21	342	329	56.6	32	2920	229	45.7	36	6778	129	34.9	20	9760	29	24.1		
428	67.3	17	363	328	56.4	40	2952	228	45.6	35	6814	128	34.8	22	9780	28	24.0		
427	67.2	15	380	327	56.3	39	2992	227	45.5	40	6849	127	34.7	17	9802	27	23.8		

得点・SS 換算表

3 教科総合

得点	SS	人数	順位	得点	SS	人数	順位	得点	SS	人数	順位
300	75.5			200	57.3	53	2641	100	39.1	49	8855
299	75.3			199	57.1	58	2694	99	38.9	59	8904
298	75.1			198	56.9	46	2752	98	38.7	54	8963
297	74.9			197	56.7	54	2798	97	38.5	41	9017
296	74.7	1	1	196	56.5	70	2852	96	38.4	58	9058
295	74.6			195	56.4	54	2922	95	38.2	43	9116
294	74.4	2	2	194	56.2	58	2976	94	38.0	49	9159
293	74.2			193	56.0	51	3034	93	37.8	47	9208
292	74.0	2	4	192	55.8	53	3085	92	37.6	40	9255
291	73.8	3	6	191	55.6	59	3138	91	37.5	37	9295
290	73.6	3	9	190	55.5	74	3197	90	37.3	47	9332
289	73.5			189	55.3	53	3271	89	37.1	36	9379
288	73.3	1	12	188	55.1	62	3324	88	36.9	37	9415
287	73.1	2	13	187	54.9	56	3386	87	36.7	32	9452
286	72.9	2	15	186	54.7	58	3442	86	36.5	35	9484
285	72.7	2	17	185	54.5	68	3500	85	36.4	47	9519
284	72.6	2	19	184	54.4	57	3568	84	36.2	42	9566
283	72.4	4	21	183	54.2	71	3625	83	36.0	34	9608
282	72.2	3	25	182	54.0	57	3696	82	35.8	37	9642
281	72.0	4	28	181	53.8	54	3753	81	35.6	35	9679
280	71.8	9	32	180	53.6	60	3807	80	35.5	36	9714
279	71.6	5	41	179	53.5	64	3867	79	35.3	26	9750
278	71.5	10	46	178	53.3	57	3931	78	35.1	30	9776
277	71.3	10	56	177	53.1	58	3988	77	34.9	21	9806
276	71.1	14	66	176	52.9	61	4046	76	34.7	28	9827
275	70.9	13	80	175	52.7	80	4107	75	34.5	25	9855
274	70.7	7	93	174	52.5	70	4187	74	34.4	26	9880
273	70.6	12	100	173	52.4	59	4257	73	34.2	21	9906
272	70.4	12	112	172	52.2	67	4316	72	34.0	27	9927
271	70.2	12	124	171	52.0	74	4383	71	33.8	22	9954
270	70.0	11	136	170	51.8	67	4457	70	33.6	27	9976
269	69.8	15	147	169	51.6	71	4524	69	33.5	20	10003
268	69.6	14	162	168	51.5	60	4595	68	33.3	21	10023
267	69.5	20	176	167	51.3	74	4655	67	33.1	22	10044
266	69.3	13	196	166	51.1	62	4729	66	32.9	15	10066
265	69.1	16	209	165	50.9	66	4791	65	32.7	18	10081
264	68.9	15	225	164	50.7	52	4857	64	32.5	18	10099
263	68.7	21	240	163	50.5	64	4909	63	32.4	13	10117
262	68.6	17	261	162	50.4	69	4973	62	32.2	27	10130
261	68.4	18	278	161	50.2	69	5042	61	32.0	20	10157
260	68.2	17	296	160	50.0	59	5111	60	31.8	23	10177
259	68.0	21	313	159	49.8	61	5170	59	31.6	12	10200
258	67.8	25	334	158	49.6	72	5231	58	31.5	13	10212
257	67.6	21	359	157	49.5	61	5303	57	31.3	18	10225
256	67.5	20	380	156	49.3	69	5364	56	31.1	19	10243
255	67.3	16	400	155	49.1	48	5433	55	30.9	16	10262
254	67.1	26	416	154	48.9	75	5481	54	30.7	17	10278
253	66.9	26	442	153	48.7	85	5556	53	30.5	13	10295
252	66.7	33	468	152	48.5	66	5641	52	30.4	15	10308
251	66.6	33	501	151	48.4	58	5707	51	30.2	12	10323
250	66.4	24	534	150	48.2	58	5765	50	30.0	7	10335
249	66.2	35	558	149	48.0	62	5823	49	29.8	11	10342
248	66.0	33	593	148	47.8	69	5885	48	29.6	13	10353
247	65.8	35	626	147	47.6	70	5954	47	29.5	9	10366
246	65.6	18	661	146	47.5	80	6024	46	29.3	11	10375
245	65.5	35	679	145	47.3	53	6104	45	29.1	11	10386
244	65.3	32	714	144	47.1	76	6157	44	28.9	8	10397
243	65.1	39	746	143	46.9	61	6233	43	28.7	4	10405
242	64.9	45	785	142	46.7	75	6294	42	28.5	9	10409
241	64.7	32	830	141	46.5	73	6369	41	28.4	7	10418
240	64.6	37	862	140	46.4	68	6442	40	28.2	3	10425
239	64.4	31	899	139	46.2	66	6510	39	28.0	7	10428
238	64.2	36	930	138	46.0	81	6576	38	27.8	4	10435
237	64.0	33	966	137	45.8	61	6657	37	27.6	8	10439
236	63.8	36	999	136	45.6	64	6718	36	27.5	7	10447
235	63.6	30	1035	135	45.5	76	6782	35	27.3	2	10454
234	63.5	44	1065	134	45.3	75	6858	34	27.1	4	10456
233	63.3	38	1109	133	45.1	69	6933	33	26.9	2	10460
232	63.1	43	1147	132	44.9	74	7002	32	26.7	6	10462
231	62.9	43	1190	131	44.7	72	7076	31	26.5	2	10468
230	62.7	36	1233	130	44.5	67	7148	30	26.4	4	10470
229	62.6	48	1269	129	44.4	75	7215	29	26.2	1	10474
228	62.4	42	1317	128	44.2	59	7290	28	26.0	6	10475
227	62.2	46	1359	127	44.0	73	7349	27	25.8	1	10481
226	62.0	48	1405	126	43.8	52	7422	26	25.6	4	10482
225	61.8	49	1453	125	43.6	53	7474	25	25.5		
224	61.6	47	1502	124	43.5	54	7527	24	25.3	1	10486
223	61.5	38	1549	123	43.3	50	7581	23	25.1	1	10487
222	61.3	43	1587	122	43.1	70	7631	22	24.9		
221	61.1	46	1630	121	42.9	54	7701	21	24.7	1	10488
220	60.9	54	1676	120	42.7	81	7755	20	24.5		
219	60.7	49	1730	119	42.5	62	7836	19	24.4		
218	60.6	54	1779	118	42.4	53	7898	18	24.2		
217	60.4	44	1833	117	42.2	65	7951	17	24.0	1	10489
216	60.2	30	1877	116	42.0	48	8016	16	23.8		
215	60.0	60	1907	115	41.8	39	8064	15	23.6	1	10490
214	59.8	45	1967	114	41.6	57	8103	14	23.5	2	10491
213	59.6	37	2012	113	41.5	66	8160	13	23.3		
212	59.5	40	2049	112	41.3	59	8226	12	23.1		
211	59.3	38	2089	111	41.1	56	8285	11	22.9	1	10493
210	59.1	47	2127	110	40.9	58	8341	10	22.7		
209	58.9	50	2174	109	40.7	67	8399	9	22.5	1	10494
208	58.7	47	2224	108	40.5	60	8466	8	22.4		
207	58.5	58	2271	107	40.4	52	8526	7	22.2		
206	58.4	49	2329	106	40.2	41	8578	6	22.0		
205	58.2	60	2378	105	40.0	50	8619	5	21.8		
204	58.0	48	2438	104	39.8	46	8669	4	21.6		
203	57.8	53	2486	103	39.6	46	8715	3	21.5		
202	57.6	42	2539	102	39.5	50	8761	2	21.3		
201	57.5	60	2581	101	39.3	44	8811	1	21.1		

得点・SS 換算表

科目別

国語				数学				社会				理科				英語			
得点	SS	人数	順位	得点	SS	人数	順位	得点	SS	人数	順位	得点	SS	人数	順位	得点	SS	人数	順位
100	69.2	21	1	100	77.7	8	1	100	70.6	32	1	100	72.3	5	1	100	72.1	39	1
99	68.6	14	22	99	77.2	1	9	99	70.1	1	33	99	71.8			99	71.7	13	40
98	68.1	33	36	98	76.7	2	10	98	69.7	28	34	98	71.4	2	6	98	71.2	45	53
97	67.6	39	69	97	76.2	3	12	97	69.2	52	62	97	70.9	21	8	97	70.7	25	98
96	67.1	60	108	96	75.7	13	15	96	68.8	17	114	96	70.4	1	29	96	70.3	51	123
95	66.5	61	168	95	75.2	4	28	95	68.3	54	131	95	69.9	12	30	95	69.8	43	174
94	66.0	81	229	94	74.7	8	32	94	67.9	55	185	94	69.4	60	42	94	69.4	85	217
93	65.5	90	310	93	74.2	17	40	93	67.4	41	240	93	68.9	14	102	93	68.9	54	302
92	64.9	102	400	92	73.7	19	57	92	67.0	73	281	92	68.4	37	116	92	68.4	71	356
91	64.4	108	502	91	73.2	22	76	91	66.5	87	354	91	67.9	90	153	91	68.0	79	427
90	63.9	116	610	90	72.7	15	98	90	66.1	81	441	90	67.4	19	243	90	67.5	86	506
89	63.4	139	726	89	72.2	19	113	89	65.6	86	522	89	67.0	72	262	89	67.0	58	592
88	62.8	140	865	88	71.7	19	132	88	65.2	83	608	88	66.5	105	334	88	66.6	73	650
87	62.3	175	1005	87	71.2	38	151	87	64.7	80	691	87	66.0	55	439	87	66.1	86	723
86	61.8	158	1180	86	70.7	37	189	86	64.3	131	771	86	65.5	115	494	86	65.6	86	809
85	61.3	200	1338	85	70.2	33	226	85	63.8	104	902	85	65.0	105	609	85	65.2	95	895
84	60.7	173	1538	84	69.8	23	259	84	63.4	93	1006	84	64.5	84	714	84	64.7	96	990
83	60.2	148	1711	83	69.3	43	282	83	62.9	113	1099	83	64.0	115	798	83	64.3	74	1086
82	59.7	182	1859	82	68.8	61	325	82	62.5	125	1212	82	63.5	112	913	82	63.8	102	1160
81	59.1	175	2041	81	68.3	55	386	81	62.0	126	1337	81	63.0	117	1025	81	63.3	95	1262
80	58.6	183	2216	80	67.8	48	441	80	61.6	104	1463	80	62.6	132	1142	80	62.9	102	1357
79	58.1	194	2399	79	67.3	56	489	79	61.1	121	1567	79	62.1	117	1274	79	62.4	87	1459
78	57.6	186	2593	78	66.8	63	545	78	60.7	151	1688	78	61.6	161	1391	78	61.9	114	1546
77	57.0	178	2779	77	66.3	73	608	77	60.2	125	1839	77	61.1	139	1552	77	61.5	81	1660
76	56.5	199	2957	76	65.8	64	681	76	59.8	124	1964	76	60.6	140	1691	76	61.0	100	1741
75	56.0	207	3156	75	65.3	77	745	75	59.3	153	2088	75	60.1	146	1831	75	60.5	77	1841
74	55.5	187	3363	74	64.8	96	822	74	58.9	158	2241	74	59.6	175	1977	74	60.1	106	1918
73	54.9	188	3550	73	64.3	93	918	73	58.4	129	2399	73	59.1	148	2152	73	59.6	100	2024
72	54.4	192	3738	72	63.8	94	1011	72	58.0	147	2528	72	58.6	150	2300	72	59.1	115	2124
71	53.9	207	3930	71	63.3	95	1105	71	57.5	125	2675	71	58.2	146	2450	71	58.7	123	2239
70	53.3	207	4137	70	62.8	105	1200	70	57.1	148	2800	70	57.7	151	2596	70	58.2	116	2362
69	52.8	221	4344	69	62.3	114	1305	69	56.6	142	2948	69	57.2	154	2747	69	57.8	122	2478
68	52.3	243	4565	68	61.8	114	1419	68	56.2	158	3090	68	56.7	152	2901	68	57.3	116	2600
67	51.8	204	4808	67	61.3	95	1533	67	55.7	138	3248	67	56.2	166	3053	67	56.8	131	2716
66	51.2	214	5012	66	60.9	104	1628	66	55.3	168	3386	66	55.7	185	3219	66	56.4	140	2847
65	50.7	205	5226	65	60.4	120	1732	65	54.8	158	3554	65	55.2	173	3404	65	55.9	128	2987
64	50.2	206	5431	64	59.9	134	1852	64	54.4	148	3712	64	54.7	173	3577	64	55.4	127	3115
63	49.7	213	5637	63	59.4	128	1986	63	53.9	152	3860	63	54.2	168	3750	63	55.0	123	3242
62	49.1	177	5850	62	58.9	140	2114	62	53.5	145	4012	62	53.8	189	3918	62	54.5	131	3365
61	48.6	217	6027	61	58.4	138	2254	61	53.0	180	4157	61	53.3	175	4107	61	54.0	109	3496
60	48.1	174	6244	60	57.9	123	2392	60	52.6	154	4337	60	52.8	186	4282	60	53.6	122	3605
59	47.5	198	6418	59	57.4	139	2515	59	52.1	151	4491	59	52.3	188	4468	59	53.1	151	3727
58	47.0	173	6616	58	56.9	144	2654	58	51.7	157	4642	58	51.8	183	4656	58	52.6	154	3878
57	46.5	173	6789	57	56.4	151	2798	57	51.2	144	4799	57	51.3	154	4839	57	52.2	153	4032
56	46.0	140	6962	56	55.9	155	2949	56	50.8	150	4943	56	50.8	145	4993	56	51.7	150	4185
55	45.4	156	7102	55	55.4	169	3104	55	50.3	149	5093	55	50.3	157	5138	55	51.3	156	4335
54	44.9	181	7258	54	54.9	158	3273	54	49.9	150	5242	54	49.8	168	5295	54	50.8	159	4491
53	44.4	169	7439	53	54.4	141	3431	53	49.4	147	5392	53	49.4	182	5454	53	50.3	148	4650
52	43.8	155	7608	52	53.9	159	3572	52	49.0	153	5539	52	48.9	193	5645	52	49.9	172	4798
51	43.3	162	7763	51	53.4	175	3731	51	48.5	142	5692	51	48.4	168	5838	51	49.4	176	4970
50	42.8	140	7925	50	52.9	142	3906	50	48.1	199	5834	50	47.9	164	6006	50	48.9	151	5146
49	42.3	128	8065	49	52.4	155	4048	49	47.7	149	6033	49	47.4	159	6170	49	48.5	185	5297
48	41.7	140	8193	48	52.0	165	4203	48	47.2	150	6182	48	46.9	159	6329	48	48.0	209	5482
47	41.2	140	8333	47	51.5	182	4368	47	46.8	166	6332	47	46.4	167	6488	47	47.5	181	5691
46	40.7	116	8473	46	51.0	191	4550	46	46.3	142	6498	46	45.9	155	6655	46	47.1	187	5872
45	40.2	121	8589	45	50.5	165	4741	45	45.9	139	6640	45	45.4	185	6810	45	46.6	199	6059
44	39.6	121	8710	44	50.0	171	4906	44	45.4	151	6779	44	45.0	149	6995	44	46.2	164	6258
43	39.1	134	8831	43	49.5	176	5077	43	45.0	148	6930	43	44.5	160	7144	43	45.7	179	6422
42	38.6	104	8965	42	49.0	180	5253	42	44.5	156	7078	42	44.0	173	7304	42	45.2	187	6601
41	38.0	97	9069	41	48.5	179	5433	41	44.1	158	7234	41	43.5	154	7477	41	44.8	184	6788
40	37.5	96	9166	40	48.0	191	5612	40	43.6	147	7392	40	43.0	161	7631	40	44.3	180	6972
39	37.0	97	9262	39	47.5	203	5803	39	43.2	135	7539	39	42.5	130	7792	39	43.8	186	7152
38	36.5	83	9359	38	47.0	189	6006	38	42.7	144	7674	38	42.0	132	7922	38	43.4	197	7338
37	35.9	70	9442	37	46.5	176	6195	37	42.3	141	7818	37	41.5	141	8054	37	42.9	201	7535
36	35.4	72	9512	36	46.0	197	6371	36	41.8	143	7959	36	41.0	133	8195	36	42.4	166	7736
35	34.9	62	9584	35	45.5	177	6568	35	41.4	130	8102	35	40.6	150	8328	35	42.0	159	7902
34	34.4	58	9646	34	45.0	171	6745	34	40.9	144	8232	34	40.1	136	8478	34	41.5	174	8061
33	33.8	75	9704	33	44.5	171	6916	33	40.5	118	8376	33	39.6	120	8614	33	41.0	143	8235
32	33.3	72	9779	32	44.0	182	7087	32	40.0	119	8494	32	39.1	112	8734	32	40.6	151	8378
31	32.8	55	9851	31	43.5	180	7269	31	39.6	122	8613	31	38.6	119	8846	31	40.1	154	8529
30	32.2	59	9906	30	43.1	150	7449	30	39.1	113	8735	30	38.1	118	8965	30	39.7	146	8683
29	31.7	46	9965	29	42.6	192	7599	29	38.7	116	8848	29	37.6	110	9083	29	39.2	135	8829
28	31.2	48	10011	28	42														

小問別得点率

※ サンプル抽出による参考データです。

国 語			
一	(1)	漢字の読み－厄介	96.0%
	(2)	漢字の読み－突如	92.5%
	(3)	漢字の読み－懲りた	91.2%
	(4)	漢字の読み－励ます	98.7%
	(5)	漢字の書き－郵送	45.7%
	(6)	漢字の書き－視界	72.4%
	(7)	漢字の書き－映る	50.2%
	(8)	漢字の書き－延びた	57.7%
二	一	分別協力が低い資源物	76.7%
	二	マイバッグの使用のしかた	60.5%
	三	フードドライブの受付対象食品	66.7%
	四	話し合いの発言についての説明	56.8%
三	一	文法－「この」と品詞が同じもの	68.5%
	二	鉄舟が胸を高鳴らせた理由	64.4%
	三	航太朗の心情	79.3%
四	四	航太朗の諦念	75.4%
	五	挫折を経験してよかったと思う理由	88.0%
	六	航太朗に対する鉄舟の見方の変化	37.1%
	一	当てはまる接続詞の組み合わせ	86.8%
	二	「この辺の事情が曖昧になる」理由	74.7%
	三	「疑いようのない事実」の内容	36.4%
五	四	「優れた本」が優れている点	45.2%
	五	本文の内容に合うもの	34.7%
	一	「 」をつける部分	27.3%
	二	用光が発言した理由	60.2%
	三	「先の声」の主	64.4%
四	海賊が漕ぎ去った理由	42.9%	

数 学			
1	1(1)	正負の数の計算－分数の減法	91.0%
	1(2)	正負の数の計算－累乗と減法	92.5%
	1(3)	式の計算－多項式の乗法	67.8%
	2	文字の式－数量の関係を表す不等式	19.5%
	3	反比例－関係を表す式	52.1%
	4	式の計算－式の値	69.6%
	5	空間図形－四面体の辺の数	70.7%
2	6	作図－回転移動でできる点C	41.1%
	7	場合の数－選ぶ2つの組み合わせ	84.5%
	1(1)	データの活用－最頻値の求め方	48.0%
	1(2)ア	データの活用－累積相対度数	27.5%
	1(2)イ	データの活用－4人の合計の最小値	42.6%
	2(1)	文字の式－今日の入館者数を表す式	40.8%
	2(2)	連立方程式の利用－今日の人数	16.3%
3	1	1次関数－グラフと点Pの位置関係	45.7%
	2(1)	1次関数－yの増加量を求める	48.8%
	2(2)	1次関数－x軸との交点の座標	17.1%
4	2(3)	1次関数－四角形A B O Eの面積	4.3%
	1	証明－三角形の合同	25.1%
5	2	三角形と四角形－∠A C Eの大きさ	35.4%
	1(1)	式の計算－等式の変形	37.3%
	1(2)	1次関数－グラフが変わらない確率	3.6%
	2(1)	空間図形－回転体(円すい)の体積	32.5%
	2(2)ア	三角形と四角形－長さの等しい線分	85.0%
	2(2)ウ	三角形と四角形－Oと辺A Bの距離	37.1%
	2(2)答	平面図形－A Bが動いてできる図形	1.7%

社 会			
1	1	地図－インド洋・日付変更線	80.9%
	2	アメリカ－サンベルト	24.1%
	3	人口－世界の州別人口(資料)	33.6%
	4	世界の国々－フランス	33.1%
	5	自然－セルバ	4.9%
	6	アフリカ－AU	25.6%
	7	気候－雨温図(記述)	77.8%
2	1	自然－日本の自然・地形	68.2%
	2	地形－フォッサマグナ	52.9%
	3	人口－人口ピラミッド(資料)	71.0%
	4	人口－三大都市圏	64.3%
	5	産業－産業別人口割合(資料)	60.9%
	6	工業－北関東工業地域	50.4%
	7	交通－東京からの移動(記述)	53.8%
3	1	宗教－イスラム教	68.4%
	2	外交－百済	36.6%
	3	政治－藤原氏と平氏(記述)	71.9%
	4	外交－元・北条時宗	39.4%
	5	政治－建武の新政	57.0%
	6	政治－足利義政	25.9%
	7	年代並べかえ－飛鳥～室町時代	16.2%
4	1	国土－北方領土	66.0%
	2	自然－白神山	66.7%
	3	自然－黒潮[日本海流]	80.9%
	4	産業－近郊農業(資料)	73.4%
	5	産業－大阪の卸売業の割合(作図)	55.0%
	6	都道府県－各県の説明	46.9%
	7	産業－農産物の産出額(資料)	67.6%
5	1	社会－縄文時代	89.0%
	2	政治－古代の戸籍	31.5%
	3	文化－万葉集・風土記	17.8%
	4	社会－二毛作(資料)	70.1%
	5	政治－鎌倉幕府のしくみ	46.5%
	6	社会－定期市	35.2%
	7	文化－金閣	14.2%
6	1	世界－宗教改革	15.2%
	2(1)	政治－楽市・楽座	82.6%
	2(2)	政治－豊臣秀吉が行ったこと	64.4%
	3	外交－江戸幕府の外交	40.5%
	4老中	政治－田沼意次	43.0%
4騒動	社会－打ちこわし	53.0%	
7	5	文化－化政文化	41.3%
	1	外交－日米修好通商条約で開いた港	23.9%
	2	政治－伊藤博文の説明	87.5%
	3	政治－衆議院	49.0%
	4	年代並べかえ－イギリスのできごと	44.3%
	5	外交－日清・日露戦争(資料)	34.7%
	6	外交－小村寿太郎	45.7%
7	政治－欧化政策	48.9%	

小問別得点率

※ サンプル抽出による参考データです。

理 科			
1	1(1)	植物の分類－コケ植物（語句）	49.0%
	1(2)	水溶液－溶媒（語句）	58.8%
	1(3)	地層－示相化石（語句）	45.3%
	1(4)	音－振動数（語句）	60.7%
	2	物質の成り立ち－分子を作る化合物	42.6%
3	3	動物の体－静脈血が流れる血管	50.4%
	4	力－重力（作図）	44.4%
	5	地震－地震の発生時刻	40.0%
	1	動物の分類－胎生（語句）	55.6%
2	2	動物の分類－特徴Eの内容	92.8%
	3	動物の分類－カエルの特徴	60.7%
3	4	動物の分類－軟体動物の体のつくり	57.8%
	1	状態変化－蒸留（語句）	47.2%
	2	状態変化－液体の濃度	50.4%
4	3	状態変化－図2のPの部分の役割	38.9%
	1	火山－斑状組織のつくり	30.0%
	2	火山－クローンモの模式図	78.5%
5	3	火山－火山の形と噴火のようす	38.8%
	4	火山－火成岩Cの推定	15.8%
	1	光－反射角と屈折角	59.9%
	2	光－全反射を利用した道具	57.2%
6	3	光－反射角、屈折角の比較	54.2%
	4	光－実験2の結果	15.0%
	1	植物の体－ヨウ素デンプン反応	34.3%
	2	植物の体－植物の細胞にあるつくり	56.4%
7	3	植物の体－光合成に必要なこと	78.3%
	4	植物の体－とり入れた量の割合	14.2%
	5	植物の体－栄養分の量の変化	49.4%
	1	物質の成り立ち－鉄の化学式	48.7%
	2	化学変化と質量－酸素の質量	76.2%
8	3	化学変化－発熱反応が起こるもの	40.4%
	4(1)	化学変化－酸化（語句）	79.0%
	4(2)	化学変化と質量－等しかったもの	20.2%
	1	気象観測－等圧線（語句）	82.9%
9	2	前線－前線OXを示す記号	65.8%
	3	前線－前線OYが通過した時間	63.8%
	4(1)	日本の気象－季節風（語句）	92.5%
	4(2)	日本の気象－夏の風がふく向き	51.7%
9	1	静電気－陰極線（語句）	60.1%
	2	静電気－行った操作	62.9%
	3	静電気－AとCについてわかること	34.6%
	4	静電気－Cと引き合うもの	25.3%
	5	静電気－電子の移動	60.3%

英 語			
1	1.1	聞き取り－イラスト選択	89.6%
	1.2	聞き取り－イラスト選択	30.1%
	1.3	聞き取り－イラスト選択	71.0%
	2.1	聞き取り－イラスト選択	89.8%
	2.2	聞き取り－応答文選択	35.9%
	2.3	聞き取り－応答文選択	30.7%
	2.4	聞き取り－応答文選択	29.2%
	3.1	聞き取り－英文選択	66.0%
	3.2	聞き取り－英文選択	82.3%
	3.3	聞き取り－英文選択	54.6%
2	4.1	聞き取り－英問英答	41.1%
	4.2	聞き取り－英問英答	35.7%
	1(1)	適語選択－感嘆文 (How)	60.8%
	1(2)	適語選択－形容詞 (fast)	92.8%
	2(1)	適語補充－比較 (smaller)	61.3%
	2(2)	適語補充－最上級 (tallest)	64.1%
	3(1)	英問英答－Whose ～?の答え	66.5%
	3(2)	英問英答－What ～?の答え	72.9%
	A1(1)	適語選択－内容把握	84.9%
	A1(2)	適語選択－内容把握	68.3%
3	A2	英問英答－How many ～?の答え	26.5%
	B1	内容真偽－英文選択	51.9%
	B2	適語選択－文脈理解	44.1%
	B3	英問英答－How ～?の答え	17.7%
	C1	適語選択－下線部が示す内容	49.1%
	C2	内容真偽－英文選択	59.5%
	C2	内容真偽－英文選択	59.5%
	C3(1)	適語補充－win the games	43.7%
	C3(2)	適語補充－practice	63.0%
	C3(3)	適語補充－time	20.1%
4	C4	適語補充－has	18.9%
	1	英作文－自分の住んでいるところ	44.9%
	2	部分英作文－質問に対する意見	27.5%
3	英作文－意見を選んだ理由	11.2%	