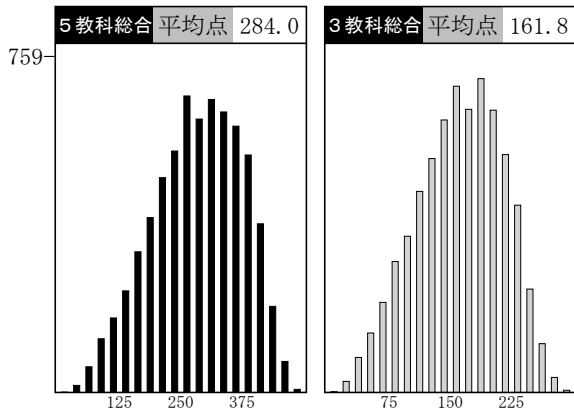


# 学区別データ

学区内SS 40 平均 学区内SS 60

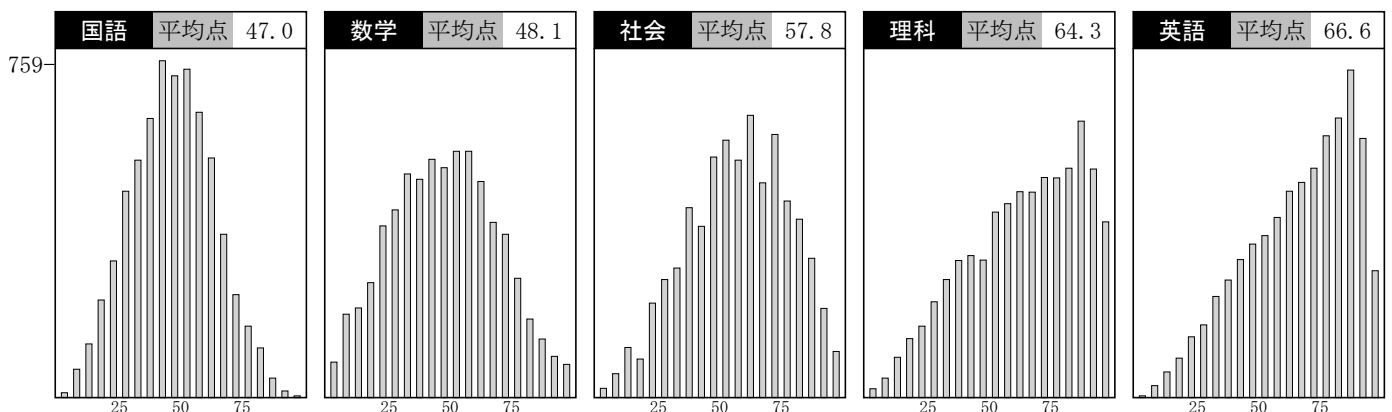
	受験者数	平均点							得点分布			
		5教科	3教科	国語	数学	社会	理科	英語	100	200	300	400
全道	6696	284.0	161.8	47.0	48.1	57.8	64.3	66.6				
石狩全体	4422	294.4	168.1	48.5	50.3	59.6	66.6	69.2				
(旧第1) 南区・豊平・中央区の一部	978	312.0	178.0	50.6	53.6	62.4	71.5	73.7				
(旧第2) 白石・厚別・清田	788	291.6	166.7	47.7	50.1	58.7	66.2	68.9				
(旧第3) 東区	412	275.3	157.9	45.0	47.9	56.2	61.1	64.9				
(旧第4) 北区・石狩市・当別・新篠津	650	276.6	158.5	45.9	46.2	56.6	61.5	66.3				
(旧第5) 西区・手稲・中央区の一部	1115	303.7	173.0	49.9	51.8	62.6	68.1	71.1				
(旧第6) 江別	152	268.3	149.8	46.1	44.8	53.9	64.5	58.8				
(旧第7) 千歳・恵庭・北広島	221	258.2	145.0	43.5	42.2	52.4	60.7	59.2				
渡島	315	262.0	148.8	43.8	42.2	51.5	61.8	62.7				
檜山	2	378.5	221.5	54.0	80.5	67.5	89.5	87.0				
後志	145	269.9	153.7	46.2	43.5	56.1	60.1	63.9				
空知(南)	107	253.8	145.4	44.3	41.8	52.5	55.9	59.1				
空知(北)	55	269.0	151.6	45.3	46.9	55.2	62.2	59.4				
上川(南)	501	284.5	161.6	47.4	48.8	58.9	63.9	65.2				
上川(北)	11	307.2	174.9	48.0	58.1	61.2	71.0	68.6				
留萌	5	273.2	154.8	50.6	52.8	51.4	67.0	51.4				
宗谷	10	314.2	182.9	51.6	62.8	64.2	67.1	68.5				
オホーツク(中)	140	255.3	143.4	42.7	40.5	52.6	59.2	60.1				
オホーツク(東)	23	231.0	135.7	40.9	40.4	44.9	50.3	54.3				
オホーツク(西)	7	206.4	114.4	34.4	34.1	42.5	49.4	45.8				
胆振(西)	105	255.2	143.1	43.0	44.0	54.0	57.9	56.0				
胆振(東)	193	248.5	141.6	41.8	40.4	52.4	54.5	59.3				
日高	23	258.5	150.6	44.5	43.0	54.2	53.6	63.0				
十勝	403	260.9	147.0	43.2	43.4	53.5	60.4	60.3				
釧路	211	245.2	140.0	40.8	38.7	50.6	54.4	60.5				
根室	16	267.9	154.8	47.8	45.9	51.6	61.3	61.0				

## 全道 度数分布グラフ



## SS・内申ランク相関表

SS	72	70	68	66	64	62	60	58	56	54	52	50	48	46	44	42	40	38	36	34	32	30	28	26	~
A	2	14	47	63	107	132	140	90	62	38	25	16	6	4											
B	1	1	1	12	23	37	51	88	84	73	65	30	36	22	6	7	1		1						
C				3	2	7	18	37	61	51	44	47	57	26	17	4	4	4			1			1	
D						1	6	15	21	30	57	71	71	67	64	47	33	4	7	1	3	1	1		
E								1	6	13	15	33	53	56	54	47	37	21	24	5	3		1		
F								1	1	2	2	12	22	27	28	52	50	32	20	19	7	9	4		
G												1	4	10	6	12	30	29	27	33	29	12	5	3	1
H											1		1	1	1	4	15	13	17	17	20	17	14	3	2
I															1		5	2	5	11	13	5	12	9	5
J																					4	2	4	1	7
K																			1		3				
L																							1		
M																									



# 志望校 データ

# 石狩(1)



※下段は昨年度の同回のデータです。

高校名	2024年 定員	第1志望者平均			全志望者平均			全志望者SS分布											
		人数	SS	内申点	人数	SS	内申点	30	35	40	45	50	55	60	65	70			
B 立命館慶祥 SP	---	13	60.3	315	A	76	61.5	306	A	[Distribution chart for 立命館慶祥 SP]									
B 札幌第一 文理選抜	---	12	56.1	301	A	89	59.4	289	B	[Distribution chart for 札幌第一 文理選抜]									
A 札幌光星 ステラ	---	4	62.3	245	D	86	60.7	302	A	[Distribution chart for 札幌光星 ステラ]									
B 北海 特進・Sクラス	---	6	48.3	276	B	101	61.3	295	A	[Distribution chart for 北海 特進・Sクラス]									
A 札幌日大 プレミアS	---	1	38.1	301	A	20	59.2	292	B	[Distribution chart for 札幌日大 プレミアS]									
札幌南 普通	320	709	59.1	291	B	1164	58.3	288	B	[Distribution chart for 札幌南 普通]									
札幌北 普通	320	434	57.1	280	B	1116	58.3	286	B	[Distribution chart for 札幌北 普通]									
札幌西 普通	320	483	55.9	278	B	1309	57.2	283	B	[Distribution chart for 札幌西 普通]									
札幌東 普通	320	316	54.7	276	B	1142	57.0	285	B	[Distribution chart for 札幌東 普通]									
B 札幌第一 文理北進	---	5	57.4	255	D	79	56.6	284	B	[Distribution chart for 札幌第一 文理北進]									
市立札幌旭丘 数理テークアップ	80	14	54.7	257	C	56	56.4	279	B	[Distribution chart for 市立札幌旭丘 数理テークアップ]									
市立札幌旭丘 普通	240	196	54.9	275	C	781	56.3	279	B	[Distribution chart for 市立札幌旭丘 普通]									
A 札幌光星 マリス	---	11	49.6	247	D	128	54.6	259	C	[Distribution chart for 札幌光星 マリス]									
札幌国際情報 普通	80	144	51.4	257	C	626	54.5	273	C	[Distribution chart for 札幌国際情報 普通]									
札幌啓成 理数	40	14	50.3	259	C	86	54.3	271	C	[Distribution chart for 札幌啓成 理数]									
B 立命館慶祥 普通	---	22	50.6	252	D	92	53.7	277	B	[Distribution chart for 立命館慶祥 普通]									
札幌月寒 普通	320	266	50.5	256	C	992	53.2	268	C	[Distribution chart for 札幌月寒 普通]									
札幌国際情報 国際文化	80	34	49.0	256	C	114	52.6	263	C	[Distribution chart for 札幌国際情報 国際文化]									
B 札幌第一 総合進学	---	6	44.9	242	D	87	52.5	267	C	[Distribution chart for 札幌第一 総合進学]									
B 北海 特進・特進クラス	---	4	45.7	185	G	52	52.1	261	C	[Distribution chart for 北海 特進・特進クラス]									
A 札幌日大 特進	---	6	52.3	253	D	57	52.1	264	C	[Distribution chart for 札幌日大 特進]									
札幌国際情報 理数工学	40	13	49.9	246	D	73	51.8	258	C	[Distribution chart for 札幌国際情報 理数工学]									
A 北大高 特別進学	---	3	50.9	258	C	20	51.5	279	B	[Distribution chart for 北大高 特別進学]									
北広島 普通	280	124	51.3	263	C	326	51.4	261	C	[Distribution chart for 北広島 普通]									
A 札幌静修 特進	---	6	47.3	240	D	10	47.1	234	E	[Distribution chart for 札幌静修 特進]									
A 札幌大谷 英数選抜	---	1	26.7	287	B	20	50.8	257	C	[Distribution chart for 札幌大谷 英数選抜]									
市立札幌藻岩 普通	240	120	45.5	228	E	397	50.6	252	D	[Distribution chart for 市立札幌藻岩 普通]									
札幌手稲 普通	320	138	47.7	245	D	544	50.5	253	D	[Distribution chart for 札幌手稲 普通]									
札幌国際情報 グローバルビジネ	120	15	47.3	245	D	75	50.2	256	C	[Distribution chart for 札幌国際情報 グローバルビジネ]									
A 札幌創成 S選抜	---	10	50.1	286	B	7	46.0	234	E	[Distribution chart for 札幌創成 S選抜]									
市立札幌新川 普通	320	230	47.1	230	E	836	49.9	249	D	[Distribution chart for 市立札幌新川 普通]									
B③ とわの森三愛 特進GROW-UP	---	4	49.0	256	C	11	49.5	252	D	[Distribution chart for とわの森三愛 特進GROW-UP]									
A 北海学園札幌 特進	---	12	49.3	247	D	12	49.3	247	D	[Distribution chart for 北海学園札幌 特進]									
札幌啓成 普通	280	97	47.2	249	D	352	49.3	259	C	[Distribution chart for 札幌啓成 普通]									
市立札幌清田 普通	200	122	45.7	235	E	350	49.0	247	D	[Distribution chart for 市立札幌清田 普通]									
A③ 札幌大谷 美術	---	10	48.5	220	E	10	48.5	220	E	[Distribution chart for 札幌大谷 美術]									
B 札幌龍谷学園 特進	---	2	36.9	184	G	10	48.3	203	F	[Distribution chart for 札幌龍谷学園 特進]									
市立札幌清田 グローバル	40	8	48.6	227	E	26	48.3	242	D	[Distribution chart for 市立札幌清田 グローバル]									
札幌北陵 普通	320	137	45.5	228	E	449	47.8	238	D	[Distribution chart for 札幌北陵 普通]									
A 東海大札幌 特別進学	---	2	48.5	238	D	20	47.6	241	D	[Distribution chart for 東海大札幌 特別進学]									
B 北星学園大附属 特別進学	---	1	45.3	227	E	9	47.3	226	E	[Distribution chart for 北星学園大附属 特別進学]									
B 北星女子 High	---	2	41.6	202	F	7	47.1	206	F	[Distribution chart for 北星女子 High]									
A 札幌日大 総合進学	---	6	44.8	245	D	63	46.9	259	C	[Distribution chart for 札幌日大 総合進学]									
市立札幌平岸 普通	280	102	43.6	217	E	447	46.9	236	D	[Distribution chart for 市立札幌平岸 普通]									
A 札幌大谷 学力重点S	---	5	44.1	206	F	29	46.6	234	E	[Distribution chart for 札幌大谷 学力重点S]									
大麻 普通	280	52	45.6	236	D	219	46.5	240	D	[Distribution chart for 大麻 普通]									
B 北星女子 英語	---	4	45.2	226	E	22	46.5	241	D	[Distribution chart for 北星女子 英語]									
A 札幌創成 A特進	---	4	46.6	221	E	23	46.4	238	D	[Distribution chart for 札幌創成 A特進]									
市立札幌平岸 テクニシアート	40	26	43.9	202	F	54	46.2	223	E	[Distribution chart for 市立札幌平岸 テクニシアート]									
A③ 札幌大谷 音楽	---	1	46.2	280	B	10	46.1	240	D	[Distribution chart for 札幌大谷 音楽]									
B 北海 進学	---	34	43.5	223	E	147	45.6	231	E	[Distribution chart for 北海 進学]									
A 札幌北斗 特別進学	---	7	45.5	195	G	7	45.5	195	G	[Distribution chart for 札幌北斗 特別進学]									
千歳 普通	200	41	40.8	216	E	118	45.4	226	E	[Distribution chart for 千歳 普通]									
B 北星女子 Core	---	3	41.0	224	E	14	45.0	242	D	[Distribution chart for 北星女子 Core]									
A 北海学園札幌 総合進学	---	4	50.4	202	F	47	44.8	226	E	[Distribution chart for 北海学園札幌 総合進学]									
札幌東商業 情報処理	80	9	40.1	192	G	18	44.7	201	F	[Distribution chart for 札幌東商業 情報処理]									
石狩南 普通	280	44	40.2	184	G	292	44.1	212	F	[Distribution chart for 石狩南 普通]									
札幌稲雲 普通	280	45	39.6	193	G	221	43.7	221	E	[Distribution chart for 札幌稲雲 普通]									
札幌英藍 普通	280	35	39.2	194	G	218	43.7	213	F	[Distribution chart for 札幌英藍 普通]									
札幌白石 普通	280	70	40.7	212	F	346	43.7	227	E	[Distribution chart for 札幌白石 普通]									
市立札幌大通 普通	290	2	47.4	217	E	19	43.6	205	F	[Distribution chart for 市立札幌大通 普通]									
B 札幌龍谷学園 プログレス進学	---	2	46.7	238	D	12	43.6	223	E	[Distribution chart for 札幌龍谷学園 プログレス進学]									
A 札幌大谷 個性探求G	---	14	41.8	203	F	52	43.5	217	E	[Distribution chart for 札幌大谷 個性探求G]									
A③ 札幌静修 総合	---	1	35.4	189	G	17	43.5	208	F	[Distribution chart for 札幌静修 総合]									

※「A:私立A日程」「B:私立B日程」「③:私立3教科」

# 志望校 データ

# 石狩(2)



※下段は昨年度の同回のデータです。

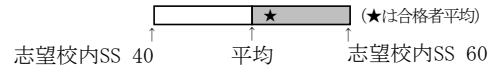
高 校 名	2024年 定員	第1志望者平均			全志望者平均			全志望者SS分布									
		人数	SS	内申点	人数	SS	内申点	30	35	40	45	50	55	60	65	70	
札幌工業 機械	80	3	47.1	189	17	43.0	205	[Bar chart showing distribution]									
札幌平岡 普通	240	44	38.8	194	200	43.0	210	[Bar chart showing distribution]									
A 東海大札幌 総合進学	---	5	36.6	195	49	42.6	217	[Bar chart showing distribution]									
B③ とわの森三愛 総合進学	---	11	39.9	207	62	42.8	215	[Bar chart showing distribution]									
B 北星学園大附属 進学	---	4	41.8	245	25	42.6	216	[Bar chart showing distribution]									
千歳 国際流通	80	3	41.2	195	30	42.5	206	[Bar chart showing distribution]									
江別 普通	200	5	38.2	195	18	41.9	282	[Bar chart showing distribution]									
札幌西陵 普通	280	12	37.2	204	56	41.8	210	[Bar chart showing distribution]									
札幌東陵 普通	280	31	39.3	204	103	41.4	205	[Bar chart showing distribution]									
A③ 札幌山の手 スポーツ健康	---	18	38.3	192	88	41.2	215	[Bar chart showing distribution]									
市立札幌啓北商業 未来商学	240	36	39.5	200	125	42.1	205	[Bar chart showing distribution]									
札幌厚別 総合	280	5	41.7	219	15	41.1	211	[Bar chart showing distribution]									
札幌白陵 普通	120	6	42.1	246	14	40.8	213	[Bar chart showing distribution]									
千歳 国際教養	40	3	40.6	189	25	40.9	195	[Bar chart showing distribution]									
札幌南陵 普通	80	7	37.2	178	48	40.3	211	[Bar chart showing distribution]									
A 札幌創成 特進	---	10	41.0	180	146	40.9	209	[Bar chart showing distribution]									
A 北科大高 進学	---	23	40.1	211	10	40.5	208	[Bar chart showing distribution]									
札幌真栄 普通	200	2	43.7	231	12	40.5	266	[Bar chart showing distribution]									
札幌琴似工業 情報技術	80	2	48.3	231	9	43.4	215	[Bar chart showing distribution]									
石狩翔陽 総合	320	2	40.3	169	17	40.3	203	[Bar chart showing distribution]									
札幌丘珠 普通	280	1	36.3	161	30	40.0	188	[Bar chart showing distribution]									
札幌東豊 普通	120	5	37.5	196	37	39.5	209	[Bar chart showing distribution]									
恵庭南 体育	80	7	39.5	193	34	43.7	220	[Bar chart showing distribution]									
恵庭北 普通	240	2	30.1	154	49	39.4	206	[Bar chart showing distribution]									
札幌あすかぜ 普通	120	4	35.9	177	55	38.6	193	[Bar chart showing distribution]									
野幌 普通	120	3	39.3	147	11	39.3	168	[Bar chart showing distribution]									
北広島西 普通	200	2	39.4	156	9	33.1	152	[Bar chart showing distribution]									
札幌琴似工業 電子機械	80	8	36.9	159	59	38.8	176	[Bar chart showing distribution]									
札幌工業 建築	80	9	33.8	171	114	38.7	191	[Bar chart showing distribution]									
当別 普通	40	3	44.2	140	17	41.8	210	[Bar chart showing distribution]									
恵庭南 普通	200	2	33.1	157	29	37.6	186	[Bar chart showing distribution]									
		3	28.1	133	57	38.3	195	[Bar chart showing distribution]									
		11	37.3	149	9	35.6	168	[Bar chart showing distribution]									
		10	36.3	155	20	35.2	173	[Bar chart showing distribution]									
		16	35.8	179	12	38.8	188	[Bar chart showing distribution]									
		3	29.9	126	10	35.4	197	[Bar chart showing distribution]									
		4	43.9	210	13	35.4	172	[Bar chart showing distribution]									
		2	43.9	210	3	38.0		[Bar chart showing distribution]									
		5	30.0	145	28	35.2	151	[Bar chart showing distribution]									
		6	40.4	203	24	37.5	205	[Bar chart showing distribution]									

※「A:私立A日程」「B:私立B日程」「③:私立3教科」



# 志望校 データ

# 後志



高 校 名	2024年 定員	第1志望者平均			全志望者平均			全志望者SS分布									
		人数	SS	内申点	人数	SS	内申点	30	35	40	45	50	55	60	65	70	
小樽潮陵 普通	200	73	49.7	258 C	106	50.4	258 C										
B③ 小樽双葉 特別進学	---	1	52.0	287 B	24	47.3	249 D										
小樽未来創造 機械電気システム	40	2	36.5	178 G	11	46.0	229 E										
小樽桜陽 普通	200	24	41.3	219 E	87	45.9	242 D										
B③ 小樽双葉 総合進学	---				18	40.8	211 F										

# 志望校 データ

# 空知・留萌

高 校 名	2024年 定員	第1志望者平均			全志望者平均			全志望者SS分布									
		人数	SS	内申点	人数	SS	内申点	30	35	40	45	50	55	60	65	70	
滝川 理数	40	12	55.8		22	55.2	259 C										
岩見沢東 普通	200	50	49.8		70	49.4											
滝川 普通	160	16	44.5	245 D	35	47.6	231 E										
岩見沢西 普通	120	9	38.1		59	45.4											
美唄聖華 衛生看護	80	6	44.7	224 E	13	45.0	229 E										
三笠 製菓	20	4	47.9	224 E	10	44.8	213 F										
岩見沢緑陵 普通	120	19	39.7		61	43.9											
岩見沢緑陵 情報コミュニケーション	80	1	29.8		29	43.2											
三笠 調理師	20	6	42.0	172 H	13	42.6	192 G										
滝川西 普通	120	2	38.9		15	42.4											

※ 「A:私立A日程」「B:私立B日程」「③:私立3教科」

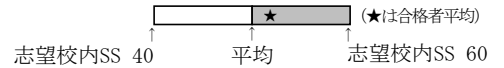


高校名	2024年 定員	第1志望者平均			全志望者平均			全志望者SS分布									
		人数	SS	内申点	人数	SS	内申点	30	35	40	45	50	55	60	65	70	
A 旭川龍谷 特進・難関突破	---				8	58.2	282 B										
A 旭川実業 難関選抜	---	1	52.3		11	57.7	301 A										
A③ 旭川藤星 特進	---				10	57.1	268 C										
旭川東 普通	240	180	57.0	275 C	245	55.9	272 C										
旭川高専 電気情報	---	7	53.4	210 F	10	54.6	208 F										
旭川高専 システム制御情報	---	5	58.7	284 B	14	53.8	287 B										
旭川北 普通	200	111	50.9	259 C	329	53.0	262 C										
富良野 普通	160	12	52.0	245 D	16	52.8	247 D										
旭川高専 機械システム	---	10	47.9	235 E	29	52.0	249 D										
旭川高専 物質化学	---	1	56.7	231 E	16	50.6	242 D										
名寄 普通	160	5	52.9	278 B	7	50.4	284 B										
旭川西 普通	160	54	46.1	240 D	257	50.2	253 D										
A 旭川実業 特別進学	---	1	48.1		9	49.5	255 D										
A③ 旭川実業 進学	---	2	47.3	259 C	23	48.5	249 D										
旭川西 理数	40	5	49.2	257 C	42	47.6	245 D										
A③ 旭川藤星 進学	---	1	55.2	280 B	11	46.8	242 D										
旭川永嶺 普通	200	38	41.6	222 E	140	45.9	238 D										
旭川南 総合	200	45	42.1	216 E	156	45.4	230 E										
A③ 旭川龍谷 キャリアデザイン	---	1	33.7		12	44.8	227 E										
A 旭川龍谷 特進・文武両道	---				5	44.3	235 E										
旭川工業 情報技術	40	2	42.0	175 H	15	44.2	223 E										
A③ 旭川明成 総合	---	3	41.2	235 E	15	42.5	217 E										
旭川工業 電子機械	40	1	31.4	161 H	17	42.4	194 G										
旭川工業 建築	40	4	38.6	203 F	14	41.4	215 F										
旭川商業 情報処理	40	1	44.0	252 D	12	40.4	214 F										

※「A:私立A日程」「B:私立B日程」「③:私立3教科」

# 志望校 データ

# オホーツク



高 校 名	2024年 定員	第1志望者平均			全志望者平均			全志望者SS分布									
		人数	SS	内申点	人数	SS	内申点	30	35	40	45	50	55	60	65	70	
北見北斗 理数	40	14	58.5		72	49.9											
北見北斗 普通	200	78	49.2	287 B	130	48.4	287 B										
北見柏陽 普通	200	40	43.0		126	46.6	287 B										
北見緑陵 普通	120	8	32.6		62	45.5											
A③ 北見藤 総合	---	4	36.5	217 E	36	45.1	217 E										
北見商業 商業	40	1	34.0		14	42.5											
網走南ヶ丘 普通	160	10	36.9		13	39.8											

# 志望校 データ

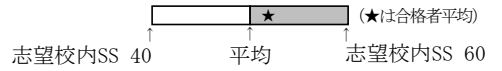
# 胆振・日高

高 校 名	2024年 定員	第1志望者平均			全志望者平均			全志望者SS分布									
		人数	SS	内申点	人数	SS	内申点	30	35	40	45	50	55	60	65	70	
室蘭栄 理数	80	30	54.8	278 B	60	53.6	268 C										
A 北海道栄 アルファ	---	1	40.3		14	52.9	268 C										
室蘭栄 普通	120	49	46.9	249 D	92	49.9	259 C										
苫小牧東 普通	240	97	48.7	249 D	141	49.5	249 D										
苫小牧高専 創造	---	34	49.7	245 D	80	49.3	240 D										
室蘭清水丘 普通	160	6	45.6	224 E	86	47.6	247 D										
A 駒大苫小牧 特別進学	---	1	47.2	252 D	29	47.1	244 D										
苫小牧南 普通	160	25	41.1	224 E	123	45.0	236 D										
室蘭東翔 総合	160	9	38.1	188 G	48	44.6	226 E										
苫小牧工業 電子機械	40	1	42.9	210 F	10	43.9	236 D										
A 北海道栄 総合	---				10	41.5	211 F										
静内 普通	200	5	40.6		9	41.0											
苫小牧西 普通	160	23	33.4	184 G	85	40.0	221 E										
A③ 駒大苫小牧 総合進学	---	5	37.3	154 I	23	39.9	216 E										
登別青嶺 普通	120	1	28.8	168 H	15	39.9	198 F										
苫小牧総合経済 国際経済	40	1	29.7	217 E	12	38.4	218 E										
苫小牧工業 電気	40	2	30.9	154 I	10	37.8	193 G										
苫小牧総合経済 情報処理	40	2	33.8	185 G	10	35.5	203 F										
苫小牧工業 土木	40				10	34.6	186 G										

※「A:私立A日程」「B:私立B日程」「③:私立3教科」

# 志望校 データ

# 十勝



高 校 名	2024年 定員	第1志望者平均			全志望者平均			全志望者SS分布									
		人数	SS	内申点	人数	SS	内申点	30	35	40	45	50	55	60	65	70	
帯広柏葉 普通	240	159	53.0	252 D	229	51.9	252 D										
帯広三条 普通	240	96	47.0		307	49.3	252 D										
帯広緑陽 普通	160	54	42.7		284	48.0											
A③ 帯広大谷 文理	---	2	33.9		82	47.7											
A③ 帯広北 特進	---				12	46.7											
芽室 普通	160	8	35.2		86	45.2											
帯広南商業 商業	200	33	40.8		117	44.6											
A③ 帯広大谷 普通	---	3	38.8		40	42.7											
帯広農業 農業科学	40	6	41.6		33	41.5	205 F										
帯広工業 電子機械	40	10	40.3		34	41.1											
帯広農業 食品科学	40	1	39.7		11	40.8											
帯広工業 建築	40	2	31.5		11	39.2											
音更 普通	120	3	36.1		26	38.3											
A 帯広北 総合	---	2	34.9		13	37.1											

# 志望校 データ

# 釧路・根室

高 校 名	2024年 定員	第1志望者平均			全志望者平均			全志望者SS分布									
		人数	SS	内申点	人数	SS	内申点	30	35	40	45	50	55	60	65	70	
釧路湖陵 理数探究	40	38	56.4	281 B	61	54.7	272 C										
釧路湖陵 文理探究	160	54	46.9	238 D	118	48.6	242 D										
釧路江南 普通	200	58	44.7	234 E	151	46.4	236 D										
根室 普通	120	5	46.2		7	46.3											
釧路高専 創造	---	15	44.4	232 E	38	45.7	226 E										
釧路北陽 普通	200	15	39.6	208 F	129	45.2	232 E										
釧路明輝 総合	160	22	36.6	197 F	95	42.4	221 E										
釧路東 普通	80	1	49.5	225 E	15	39.2	205 F										

※「A:私立A日程」「B:私立B日程」「③:私立3教科」



得点・SS 換算表

5 教科総合

得点	SS	人数	順位	得点	SS	人数	順位	得点	SS	人数	順位	得点	SS	人数	順位	得点	SS	人数	順位
500	73.6			400	62.7	23	652	300	51.7	21	3079	200	40.7	17	5391	100	29.8	10	6499
499	73.5			399	62.6	21	675	299	51.6	25	3100	199	40.6	22	5408	99	29.7	3	6509
498	73.4	1	1	398	62.5	14	696	298	51.5	29	3125	198	40.5	12	5430	98	29.5	9	6512
497	73.3			397	62.3	22	710	297	51.4	26	3154	197	40.4	23	5442	97	29.4	3	6521
496	73.2			396	62.2	17	732	296	51.3	37	3180	196	40.3	17	5465	96	29.3	7	6524
495	73.1			395	62.1	22	749	295	51.2	31	3217	195	40.2	23	5482	95	29.2	6	6531
494	73.0			394	62.0	17	771	294	51.0	25	3248	194	40.1	20	5505	94	29.1	7	6537
493	72.9	1	2	393	61.9	24	788	293	50.9	21	3273	193	40.0	17	5525	93	29.0	2	6544
492	72.8			392	61.8	20	812	292	50.8	26	3294	192	39.9	17	5542	92	28.9	1	6546
491	72.7			391	61.7	25	832	291	50.7	22	3320	191	39.7	18	5559	91	28.8	8	6547
490	72.5			390	61.6	16	857	290	50.6	22	3342	190	39.6	16	5577	90	28.7	5	6555
489	72.4			389	61.5	18	873	289	50.5	21	3364	189	39.5	11	5593	89	28.6	5	6560
488	72.3			388	61.4	26	891	288	50.4	24	3385	188	39.4	21	5604	88	28.4	4	6565
487	72.2			387	61.2	23	917	287	50.3	28	3409	187	39.3	15	5625	87	28.3	5	6569
486	72.1			386	61.1	24	940	286	50.2	27	3437	186	39.2	17	5640	86	28.2	7	6574
485	72.0	1	3	385	61.0	25	964	285	50.1	22	3464	185	39.1	12	5657	85	28.1	6	6581
484	71.9			384	60.9	15	989	284	49.9	24	3486	184	39.0	13	5669	84	28.0	5	6587
483	71.8			383	60.8	24	1004	283	49.8	19	3510	183	38.9	9	5682	83	27.9	4	6592
482	71.7	1	4	382	60.7	26	1028	282	49.7	25	3529	182	38.8	12	5691	82	27.8	5	6596
481	71.6			381	60.6	23	1054	281	49.6	12	3554	181	38.6	16	5703	81	27.7	3	6601
480	71.4			380	60.5	25	1077	280	49.5	30	3566	180	38.5	4	5719	80	27.6	3	6604
479	71.3	2	5	379	60.4	15	1102	279	49.4	17	3596	179	38.4	17	5723	79	27.5	4	6607
478	71.2			378	60.3	30	1117	278	49.3	29	3613	178	38.3	11	5740	78	27.3	3	6611
477	71.1			377	60.2	22	1147	277	49.2	21	3642	177	38.2	13	5751	77	27.2	3	6614
476	71.0	1	7	376	60.0	18	1169	276	49.1	32	3663	176	38.1	21	5764	76	27.1	3	6617
475	70.9	5	8	375	59.9	32	1187	275	49.0	25	3695	175	38.0	15	5785	75	27.0		
474	70.8	2	13	374	59.8	23	1219	274	48.9	29	3720	174	37.9	18	5800	74	26.9		
473	70.7			373	59.7	18	1242	273	48.7	29	3749	173	37.8	11	5818	73	26.8	3	6620
472	70.6	4	15	372	59.6	25	1260	272	48.6	26	3778	172	37.7	18	5829	72	26.7	7	6623
471	70.5			371	59.5	23	1285	271	48.5	24	3804	171	37.6	12	5847	71	26.6		
470	70.4	2	19	370	59.4	19	1308	270	48.4	30	3828	170	37.4	6	5859	70	26.5	3	6630
469	70.2	3	21	369	59.3	25	1327	269	48.3	33	3858	169	37.3	8	5865	69	26.4	2	6633
468	70.1	2	24	368	59.2	27	1352	268	48.2	27	3891	168	37.2	12	5873	68	26.3	2	6635
467	70.0			367	59.1	22	1379	267	48.1	26	3918	167	37.1	11	5885	67	26.1	8	6637
466	69.9	1	26	366	58.9	25	1401	266	48.0	39	3944	166	37.0	14	5896	66	26.0	2	6645
465	69.8	1	27	365	58.8	29	1426	265	47.9	21	3983	165	36.9	12	5910	65	25.9	1	6647
464	69.7	2	28	364	58.7	25	1455	264	47.8	26	4004	164	36.8	16	5922	64	25.8	4	6648
463	69.6	1	30	363	58.6	25	1480	263	47.6	19	4030	163	36.7	9	5938	63	25.7	2	6652
462	69.5	1	31	362	58.5	25	1505	262	47.5	25	4049	162	36.6	13	5947	62	25.6	4	6654
461	69.4	3	32	361	58.4	35	1530	261	47.4	25	4074	161	36.5	11	5960	61	25.5	4	6658
460	69.3	3	35	360	58.3	31	1565	260	47.3	24	4099	160	36.3	13	5971	60	25.4	1	6662
459	69.1	2	38	359	58.2	19	1596	259	47.2	33	4123	159	36.2	16	5984	59	25.3		
458	69.0	4	40	358	58.1	24	1615	258	47.1	43	4156	158	36.1	15	6000	58	25.2	2	6663
457	68.9	4	44	357	58.0	20	1639	257	47.0	19	4199	157	36.0	13	6015	57	25.0	4	6665
456	68.8	7	48	356	57.8	23	1659	256	46.9	30	4218	156	35.9	13	6028	56	24.9	3	6669
455	68.7	6	55	355	57.7	24	1682	255	46.8	25	4248	155	35.8	19	6041	55	24.8	2	6672
454	68.6	4	61	354	57.6	20	1706	254	46.7	18	4273	154	35.7	9	6060	54	24.7	1	6674
453	68.5	6	65	353	57.5	18	1726	253	46.5	31	4291	153	35.6	12	6069	53	24.6		
452	68.4	5	71	352	57.4	25	1744	252	46.4	20	4322	152	35.5	9	6081	52	24.5	3	6675
451	68.3	2	76	351	57.3	18	1769	251	46.3	21	4342	151	35.4	12	6090	51	24.4		
450	68.2	6	78	350	57.2	16	1787	250	46.2	22	4363	150	35.2	4	6102	50	24.3	3	6678
449	68.0	4	84	349	57.1	28	1803	249	46.1	14	4385	149	35.1	9	6106	49	24.2	2	6681
448	67.9	9	88	348	57.0	30	1831	248	46.0	27	4399	148	35.0	10	6115	48	24.1		
447	67.8	4	97	347	56.9	34	1861	247	45.9	18	4426	147	34.9	10	6125	47	23.9		
446	67.7	5	101	346	56.7	23	1895	246	45.8	26	4444	146	34.8	16	6135	46	23.8	1	6683
445	67.6	8	106	345	56.6	25	1918	245	45.7	29	4470	145	34.7	7	6151	45	23.7	1	6684
444	67.5	9	114	344	56.5	30	1943	244	45.6	23	4499	144	34.6	5	6158	44	23.6	1	6685
443	67.4	4	123	343	56.4	25	1973	243	45.4	30	4522	143	34.5	7	6163	43	23.5	2	6686
442	67.3	4	127	342	56.3	27	1998	242	45.3	22	4552	142	34.4	11	6170	42	23.4	1	6688
441	67.2	7	131	341	56.2	27	2025	241	45.2	20	4574	141	34.3	16	6181	41	23.3	1	6689
440	67.1	5	138	340	56.1	29	2052	240	45.1	25	4594	140	34.1	9	6197	40	23.2		
439	67.0	9	143	339	56.0	23	2081	239	45.0	26	4619	139	34.0	10	6206	39	23.1		
438	66.8	7	152	338	55.9	19	2104	238	44.9	27	4645	138	33.9	9	6216	38	23.0		
437	66.7	6	159	337	55.8	23	2123	237	44.8	16	4672	137	33.8	12	6225	37	22.8		
436	66.6	8	165	336	55.7	25	2146	236	44.7	28	4688	136	33.7	10	6237	36	22.7	1	6690
435	66.5	12	173	335	55.5	22	2171	235	44.6	25	4716	135	33.6	6	6247	35	22.6		
434	66.4	8	185	334	55.4	27	2193	234	44.5	21	4741	134	33.5	7	6253	34	22.5		
433	66.3	12	193	333	55.3	22	2220	233	44.4	17	4762	133	33.4	12	6260	33	22.4	1	6691
432	66.2	7	205	332	55.2	32	2242	232	44.2	16	4779	132	33.3	7	6272	32	22.3		
431	66.1	10	212	331	55.1	22	2274	231	44.1	11	4795	131	33.2	11	6279	31	22.2		
430	66.0	9	222	330	55.0	31	2296	230	44.0	15	4806	130	33.1	10	6290	30	22.1		
429	65.9	11	231	329	54.9	27	2327	229	43.9	21	4821	129	32.9	8	6300	29	22.0	1	6692
428	65.7	13	242	328	54.8	17	2354	228	43.8	22	4842	128	32.8	7	6308	28	21.9	1	6693
427	65.6	7	255	327	54.7	24	2371	227	43.7	24	4864	127	32.7	8	6315	27	21.8		
426	65.5	10	262	326	54.6	24	2395	226	43.6	19	4888	126	32.6	8	6323	26	21.6		
42																			

得点	SS	人数	順位	得点	SS	人数	順位	得点	SS	人数	順位
300	75.8			200	57.1	41	1737	100	38.4	22	5730
299	75.6			199	56.9	48	1778	99	38.2	30	5752
298	75.5	1	1	198	56.7	56	1826	98	38.0	29	5782
297	75.3			197	56.5	48	1882	97	37.8	18	5811
296	75.1	1	2	196	56.3	47	1930	96	37.6	21	5829
295	74.9			195	56.2	57	1977	95	37.4	25	5850
294	74.7			194	56.0	43	2034	94	37.2	23	5875
293	74.5			193	55.8	46	2077	93	37.0	18	5898
292	74.3			192	55.6	50	2123	92	36.9	24	5916
291	74.1			191	55.4	49	2173	91	36.7	18	5940
290	74.0			190	55.2	36	2222	90	36.5	22	5958
289	73.8			189	55.0	54	2258	89	36.3	18	5980
288	73.6	1	3	188	54.8	54	2312	88	36.1	20	5998
287	73.4	2	4	187	54.7	37	2366	87	35.9	23	6018
286	73.2			186	54.5	41	2403	86	35.7	25	6041
285	73.0	1	6	185	54.3	55	2444	85	35.5	25	6066
284	72.8	1	7	184	54.1	57	2499	84	35.4	17	6091
283	72.6	2	8	183	53.9	41	2556	83	35.2	25	6108
282	72.5	2	10	182	53.7	41	2597	82	35.0	25	6133
281	72.3	3	12	181	53.5	46	2638	81	34.8	13	6158
280	72.1			180	53.3	45	2684	80	34.6	20	6171
279	71.9	3	15	179	53.2	52	2729	79	34.4	15	6191
278	71.7	7	18	178	53.0	40	2781	78	34.2	20	6206
277	71.5	1	25	177	52.8	42	2821	77	34.0	9	6226
276	71.3	2	26	176	52.6	45	2863	76	33.9	18	6235
275	71.1	3	28	175	52.4	47	2908	75	33.7	22	6253
274	71.0	4	31	174	52.2	33	2955	74	33.5	19	6275
273	70.8	1	35	173	52.0	45	2988	73	33.3	22	6294
272	70.6			172	51.8	33	3033	72	33.1	9	6316
271	70.4	4	36	171	51.7	42	3066	71	32.9	9	6325
270	70.2	6	40	170	51.5	44	3108	70	32.7	11	6334
269	70.0	9	46	169	51.3	43	3152	69	32.5	11	6345
268	69.8	7	55	168	51.1	36	3195	68	32.4	19	6356
267	69.6	4	62	167	50.9	48	3231	67	32.2	14	6375
266	69.5	4	66	166	50.7	43	3279	66	32.0	9	6389
265	69.3	8	70	165	50.5	38	3322	65	31.8	14	6398
264	69.1	6	78	164	50.3	44	3360	64	31.6	16	6412
263	68.9	4	84	163	50.2	45	3404	63	31.4	11	6428
262	68.7	8	88	162	50.0	51	3449	62	31.2	11	6439
261	68.5	8	96	161	49.8	57	3500	61	31.0	6	6450
260	68.3	9	104	160	49.6	58	3557	60	30.9	17	6456
259	68.1	7	113	159	49.4	39	3615	59	30.7	13	6473
258	68.0	6	120	158	49.2	48	3654	58	30.5	8	6486
257	67.8	13	126	157	49.0	44	3702	57	30.3	5	6494
256	67.6	11	139	156	48.8	34	3746	56	30.1	11	6499
255	67.4	10	150	155	48.7	41	3780	55	29.9	9	6510
254	67.2	7	160	154	48.5	41	3821	54	29.7	8	6519
253	67.0	9	167	153	48.3	45	3862	53	29.5	10	6527
252	66.8	12	176	152	48.1	42	3907	52	29.4	14	6537
251	66.6	17	188	151	47.9	63	3949	51	29.2	6	6551
250	66.5	13	205	150	47.7	30	4012	50	29.0	5	6557
249	66.3	19	218	149	47.5	52	4042	49	28.8	9	6562
248	66.1	22	237	148	47.3	29	4094	48	28.6	3	6571
247	65.9	21	259	147	47.2	29	4123	47	28.4	6	6574
246	65.7	12	280	146	47.0	35	4152	46	28.2	10	6580
245	65.5	20	292	145	46.8	44	4187	45	28.0	3	6590
244	65.3	20	312	144	46.6	43	4231	44	27.9	8	6593
243	65.1	25	332	143	46.4	41	4274	43	27.7	5	6601
242	65.0	12	357	142	46.2	41	4315	42	27.5	10	6606
241	64.8	14	369	141	46.0	42	4356	41	27.3	5	6616
240	64.6	29	383	140	45.8	43	4398	40	27.1	4	6621
239	64.4	26	412	139	45.7	45	4441	39	26.9	7	6625
238	64.2	22	438	138	45.5	51	4486	38	26.7	5	6632
237	64.0	30	460	137	45.3	51	4537	37	26.5	6	6637
236	63.8	28	490	136	45.1	38	4588	36	26.4	6	6643
235	63.7	17	518	135	44.9	43	4626	35	26.2	4	6649
234	63.5	21	535	134	44.7	34	4669	34	26.0	2	6653
233	63.3	26	556	133	44.5	43	4703	33	25.8	5	6655
232	63.1	31	582	132	44.3	35	4746	32	25.6	6	6660
231	62.9	32	613	131	44.2	38	4781	31	25.4	3	6666
230	62.7	30	645	130	44.0	37	4819	30	25.2	1	6669
229	62.5	36	675	129	43.8	43	4866	29	25.0	4	6670
228	62.3	29	711	128	43.6	33	4899	28	24.9	1	6674
227	62.2	32	740	127	43.4	32	4932	27	24.7	2	6675
226	62.0	33	772	126	43.2	29	4964	26	24.5	3	6677
225	61.8	33	805	125	43.0	32	4993	25	24.3	3	6680
224	61.6	32	838	124	42.8	29	5025	24	24.1	2	6683
223	61.4	37	870	123	42.7	29	5054	23	23.9		
222	61.2	38	907	122	42.5	39	5083	22	23.7	4	6685
221	61.0	40	945	121	42.3	31	5122	21	23.5		
220	60.8	30	985	120	42.1	31	5153	20	23.4	1	6689
219	60.7	23	1015	119	41.9	24	5184	19	23.2		
218	60.5	32	1038	118	41.7	31	5208	18	23.0	2	6690
217	60.3	37	1070	117	41.5	33	5239	17	22.8	2	6692
216	60.1	34	1107	116	41.4	31	5272	16	22.6		
215	59.9	39	1141	115	41.2	33	5303	15	22.4		
214	59.7	35	1180	114	41.0	29	5336	14	22.2		
213	59.5	43	1215	113	40.8	36	5365	13	22.0	1	6694
212	59.3	44	1258	112	40.6	24	5401	12	21.9		
211	59.2	39	1302	111	40.4	21	5425	11	21.7		
210	59.0	41	1341	110	40.2	33	5446	10	21.5		
209	58.8	32	1382	109	40.0	32	5479	9	21.3	1	6695
208	58.6	35	1414	108	39.9	28	5511	8	21.1		
207	58.4	42	1449	107	39.7	35	5539	7	20.9		
206	58.2	32	1491	106	39.5	32	5574	6	20.7		
205	58.0	42	1523	105	39.3	23	5606	5	20.6		
204	57.8	37	1565	104	39.1	12	5629	4	20.4		
203	57.7	47	1602	103	38.9	27	5641	3	20.2		
202	57.5	40	1649	102	38.7	29	5668	2	20.0		
201	57.3	48	1689	101	38.5	33	5697	1	19.8		

得点・SS 換算表

科目別

国語				数学				社会				理科				英語			
得点	SS	人数	順位	得点	SS	人数	順位	得点	SS	人数	順位	得点	SS	人数	順位	得点	SS	人数	順位
100	81.2	1	1	100	73.9	28	1	100	70.3	27	1	100	65.3	220	1	100	65.3	13	1
99	80.7			99	73.4			99	69.8			99	64.8			99	64.9	36	14
98	80.1	2	2	98	73.0	6	29	98	69.3			98	64.4	2	221	98	64.4	67	50
97	79.5			97	72.5	8	35	97	68.8	64	28	97	64.0	171	223	97	63.9	90	117
96	78.9	1	4	96	72.1	33	43	96	68.3	13	92	96	63.5	3	394	96	63.5	80	207
95	78.3	3	5	95	71.6	8	76	95	67.8	2	105	95	63.1	154	397	95	63.0	102	287
94	77.7	2	8	94	71.1	22	84	94	67.4	73	107	94	62.7	123	551	94	62.6	120	389
93	77.1	2	10	93	70.7	15	106	93	66.9	60	180	93	62.3	4	674	93	62.1	112	509
92	76.5	3	12	92	70.2	22	121	92	66.4	11	240	92	61.8	149	678	92	61.6	122	621
91	75.9	5	15	91	69.7	26	143	91	65.9	55	251	91	61.4	85	827	91	61.2	128	743
90	75.3	9	20	90	69.3	22	169	90	65.4	73	306	90	61.0	75	912	90	60.7	147	871
89	74.7	12	29	89	68.8	22	191	89	65.0	18	379	89	60.5	208	987	89	60.3	156	1018
88	74.1	4	41	88	68.4	22	213	88	64.5	74	397	88	60.1	43	1195	88	59.8	146	1174
87	73.6	8	45	87	67.9	37	235	87	64.0	116	471	87	59.7	140	1238	87	59.3	149	1320
86	73.0	11	53	86	67.4	29	272	86	63.5	33	587	86	59.3	157	1378	86	58.9	140	1469
85	72.4	16	64	85	67.0	32	301	85	63.0	48	620	85	58.8	36	1535	85	58.4	128	1609
84	71.8	17	80	84	66.5	23	333	84	62.6	120	668	84	58.4	139	1571	84	57.9	119	1737
83	71.2	22	97	83	66.0	37	356	83	62.1	67	788	83	58.0	113	1710	83	57.5	110	1856
82	70.6	25	119	82	65.6	38	393	82	61.6	41	855	82	57.5	78	1823	82	57.0	136	1966
81	70.0	32	144	81	65.1	47	431	81	61.1	126	896	81	57.1	151	1901	81	56.6	137	2102
80	69.4	23	176	80	64.7	44	478	80	60.6	108	1022	80	56.7	82	2052	80	56.1	103	2239
79	68.8	34	199	79	64.2	54	522	79	60.1	61	1130	79	56.2	91	2134	79	55.6	127	2342
78	68.2	32	233	78	63.7	51	576	78	59.7	126	1191	78	55.8	142	2265	78	55.2	124	2469
77	67.6	29	265	77	63.3	61	627	77	59.2	110	1317	77	55.4	63	2327	77	54.7	112	2593
76	67.1	43	294	76	62.8	59	688	76	58.7	38	1427	76	55.0	117	2430	76	54.3	124	2705
75	66.5	36	337	75	62.4	72	747	75	58.2	137	1465	75	54.5	124	2547	75	53.8	117	2829
74	65.9	39	373	74	61.9	79	819	74	57.7	152	1602	74	54.1	62	2671	74	53.3	101	2946
73	65.3	52	412	73	61.4	69	898	73	57.3	61	1754	73	53.7	108	2733	73	52.9	105	3047
72	64.7	56	464	72	61.0	72	967	72	56.8	105	1815	72	53.2	120	2841	72	52.4	100	3152
71	64.1	49	520	71	60.5	76	1039	71	56.3	138	1920	71	52.8	82	2961	71	52.0	94	3252
70	63.5	61	569	70	60.0	80	1115	70	55.8	70	2058	70	52.4	108	3043	70	51.5	99	3346
69	62.9	63	630	69	59.6	86	1195	69	55.3	88	2128	69	52.0	94	3151	69	51.0	102	3445
68	62.3	69	693	68	59.1	80	1281	68	54.9	154	2216	68	51.5	76	3245	68	50.6	99	3547
67	61.7	88	762	67	58.7	66	1361	67	54.4	93	2370	67	51.1	123	3321	67	50.1	96	3646
66	61.1	87	850	66	58.2	83	1427	66	53.9	79	2463	66	50.7	62	3444	66	49.6	89	3742
65	60.5	101	937	65	57.7	80	1510	65	53.4	155	2542	65	50.2	89	3506	65	49.2	94	3831
64	60.0	93	1038	64	57.3	119	1590	64	52.9	117	2697	64	49.8	128	3595	64	48.7	96	3925
63	59.4	106	1131	63	56.8	110	1709	63	52.4	68	2814	63	49.4	52	3723	63	48.3	102	4021
62	58.8	121	1237	62	56.3	90	1819	62	52.0	154	2882	62	48.9	109	3775	62	47.8	89	4123
61	58.2	119	1358	61	55.9	88	1909	61	51.5	142	3036	61	48.5	86	3884	61	47.3	84	4212
60	57.6	103	1477	60	55.4	105	1997	60	51.0	53	3178	60	48.1	70	3970	60	46.9	85	4296
59	57.0	109	1580	59	55.0	118	2102	59	50.5	142	3231	59	47.7	104	4040	59	46.4	73	4381
58	56.4	128	1689	58	54.5	107	2220	58	50.0	155	3373	58	47.2	85	4144	58	46.0	87	4454
57	55.8	162	1817	57	54.0	127	2327	57	49.6	73	3528	57	46.8	76	4229	57	45.5	86	4541
56	55.2	141	1979	56	53.6	98	2454	56	49.1	112	3601	56	46.4	102	4305	56	45.0	75	4627
55	54.6	131	2120	55	53.1	100	2552	55	48.6	170	3713	55	45.9	72	4407	55	44.6	61	4702
54	54.0	173	2251	54	52.7	125	2652	54	48.1	69	3883	54	45.5	77	4479	54	44.1	59	4763
53	53.5	151	2424	53	52.2	102	2777	53	47.6	83	3952	53	45.1	101	4556	53	43.6	100	4822
52	52.9	125	2575	52	51.7	133	2879	52	47.2	172	4035	52	44.7	67	4657	52	43.2	72	4922
51	52.3	160	2700	51	51.3	95	3012	51	46.7	86	4207	51	44.2	101	4724	51	42.7	73	4994
50	51.7	154	2860	50	50.8	106	3107	50	46.2	91	4293	50	43.8	80	4825	50	42.3	71	5067
49	51.1	137	3014	49	50.3	110	3213	49	45.7	146	4384	49	43.4	37	4905	49	41.8	62	5138
48	50.5	153	3151	48	49.9	90	3323	48	45.2	90	4530	48	42.9	72	4942	48	41.3	71	5200
47	49.9	138	3304	47	49.4	107	3413	47	44.7	68	4620	47	42.5	64	5014	47	40.9	67	5271
46	49.3	143	3442	46	49.0	105	3520	46	44.3	147	4688	46	42.1	57	5078	46	40.4	75	5338
45	48.7	158	3585	45	48.5	119	3625	45	43.8	67	4835	45	41.6	83	5135	45	40.0	62	5413
44	48.1	161	3743	44	48.0	113	3744	44	43.3	45	4902	44	41.2	51	5218	44	39.5	60	5475
43	47.5	156	3904	43	47.6	102	3857	43	42.8	132	4947	43	40.8	67	5269	43	39.0	53	5535
42	47.0	135	4060	42	47.1	104	3959	42	42.3	117	5079	42	40.4	76	5336	42	38.6	60	5588
41	46.4	149	4195	41	46.6	99	4063	41	41.9	25	5196	41	39.9	43	5412	41	38.1	76	5648
40	45.8	134	4344	40	46.2	110	4162	40	41.4	100	5221	40	39.5	67	5455	40	37.7	75	5724
39	45.2	135	4478	39	45.7	95	4272	39	40.9	95	5321	39	39.1	73	5522	39	37.2	45	5799
38	44.6	120	4613	38	45.3	84	4367	38	40.4	30	5416	38	38.6	47	5595	38	36.7	52	5844
37	44.0	113	4733	37	44.8	106	4451	37	39.9	99	5446	37	38.2	68	5642	37	36.3	50	5896
36	43.4	127	4846	36	44.3	97	4557	36	39.5	104	5545	36	37.8	54	5710	36	35.8	43	5946
35	42.8	115	4973	35	43.9	98	4654	35	39.0	26	5649	35	37.4	43	5764	35	35.3	46	5989
34	42.2	116	5088	34	43.4	105	4752	34	38.5	99	5675	34	36.9	73	5807	34	34.9	48	6035
33	41.6	107	5204	33	43.0	100	4857	33	38.0	101	5774	33	36.5	51	5880	33	34.4	43	6083
32	41.0	107	5311	32	42.5	97	4957	32	37.5	11	5875	32	36.1	39	5931	32	34.0	48	6126
31	40.4	90	5418	31	42.0	104	5054	31	37.1	55	5886	31	35.6	60	5970	31	33.5	43	6174
30	39.9	97	5508	30	41.6	87	5158	30	36.6	102	5941	30	35.2	36	6030	30	33.0	32	6217
29	39.3	104	5605	29	41.1	88	5245	29	36.1	10	6043	29	34.8	53	6066	29	32.6	31	6249
28	38.7	108	5709	28	40.6	88	5333	28	35.6	57	6053	28	34.3	52	6119	28	32.1	35	6280
27	38.1	81	5817	27	40.2	81	5421</												

# 小問別得点率

※ サンプル抽出による参考データです。

国 語			
一	(1)	漢字の読み－賛否	84.1%
	(2)	漢字の読み－座席	99.3%
	(3)	漢字の読み－設ける	95.3%
	(4)	漢字の読み－努める	93.9%
	(5)	漢字の書き－災害	88.8%
	(6)	漢字の書き－半券	23.3%
	(7)	漢字の書き－幸い	48.9%
	(8)	漢字の書き－認める	84.9%
二	一	メモの読み取り	56.0%
	二	スライドの特徴	78.7%
	三③	井上さんの助言	57.2%
	三④	井上さんの助言	54.7%
	四	発表原稿の続き	49.8%
三	五	発表原稿の特徴	36.6%
	一	東と南の襖について	47.4%
	二	乾の心情	90.1%
	三	和平の襖を好む理由	16.4%
	四	「それ」の具体的な内容	30.3%
四	五	「そのやり方」の具体的な内容	35.5%
	六	廣作と和平の人柄	55.0%
	一	文法－文節	45.5%
	二①	外的な現象	21.6%
	二②	子どもの心のなかに生じること	14.4%
	三	神話の役割	26.6%
五	四	背景にあること	7.8%
	五	「自然科学」の方法の短所	26.1%
六	本文の内容に合うもの	51.1%	

数 学				
1	1(1)	正負の数の計算－加法	95.0%	
	1(2)	正負の数の計算－加減の混合計算	79.8%	
	1(3)	正負の数の計算－分数の乗法	90.3%	
	1(4)	正負の数の計算－累乗を含む乗除	66.4%	
	1(5)	正負の数の計算－かっこを含む計算	60.3%	
	1(6)	正負の数の計算－分配法則の利用	45.9%	
	2	正負の数－絶対値と数の大小	30.2%	
	3	正負の数－□にあてはまる数	61.3%	
	4	正負の数－正負の数の表し方	53.6%	
	5	正負の数－正負の数の利用（平均）	54.8%	
	6	文字と式－式の表し方のきまり	84.9%	
	7	文字と式－式の値	68.0%	
	2	1	正負の数の利用－勝ち点の合計	14.4%
		2	正負の数の利用－順位の設定	24.5%
	3	1	正負の数の計算－複雑な計算	44.2%
		2	正負の数－数の集合と四則	35.0%
3		正負の数－素因数分解の利用	12.1%	
4		正負の数－数直線と数の大小	13.8%	
4	1(1)	文字と式－数量の表し方・面積	70.9%	
	1(2)	文字と式－数量の表し方・割合	60.4%	
	1(3)	文字と式－数量の表し方・値段	39.0%	
	2	文字と式－式の表す数量	28.4%	
5	3	文字と式－式の値の利用	48.0%	
	1ア	文字と式－両端を含む縦の木の本数	27.3%	
1イ	文字と式－両端を含む横の木の本数	22.8%		
1ウ	文字と式－両端を除く横の木の本数	15.1%		
2	文字と式－6 4本植えた公園の面積	9.2%		

社 会			
1	1	地図－本初子午線	73.9%
	2	地図－地図上の長さ実際の距離	57.6%
	3	地図－太平洋	85.3%
	4	地図－南極大陸	58.0%
	5(1)	地図－オーストラリア大陸	87.2%
	5(2)	地図－ユーラシア大陸	87.7%
	5(3)	地図－南アメリカ大陸	35.2%
	6	陸地と海洋－面積（資料）	9.4%
2	1(1)	世界－イギリス	63.9%
	1(2)	世界－コロンビア	46.4%
	2	世界－国境	93.8%
	3	世界－国境	48.1%
	4(1)	世界－北アメリカの人口（資料）	29.5%
	4(2)	世界－南アジア（資料）	37.2%
	4(3)	世界－人口（資料）	33.7%
	4(4)	世界－ロシア	57.5%
	1(1)	国土－排他的経済水域	77.7%
	1(2)	国土－排他的経済水域	78.1%
3	2(1)	国土－北方領土	91.9%
	2(2)	国土－竹島	79.5%
	3(1)①	都道府県－地方区分（資料）	74.7%
	3(1)②	都道府県－地方区分（資料）	38.7%
	3(2)	都道府県－都道府県庁所在地	20.9%
	4	時差－日本とドイツ	26.6%
	1	気候－各国に共通する特色（記述）	41.9%
	2(1)	気候－乾燥帯	60.0%
	2(2)	気候－冷〔亜寒〕帯	33.0%
	2(3)	気候－寒帯	25.7%
4	2(4)	気候－温帯	58.2%
	3X	気候－西岸海洋性気候	39.4%
	3Y	気候－温暖湿潤気候	37.5%
	4	気候－熱帯の気候	32.9%
	1(1)	高地－アンデス山脈	41.8%
	1(2)	生活－リヤマ、アルパカ	59.6%
	1(3)	生活－ベルーの伝統的な住居	54.3%
	1(4)	生活－高地の服装（記述）	59.1%
	2	生活－遊牧	58.6%
	3(1)	生活－サウジアラビア	48.5%
5	3(2)	生活－ベルー	49.9%
	4	宗教－各国の宗教（資料）	66.2%
	1	人類－猿人が現れた地域	78.7%
	2	社会－新石器時代	67.4%
	3	文明－文明に共通するもの	78.2%
	4(1)	文明－インダス文明	31.3%
	4(2)	文明－メソポタミア文明	26.3%
	5	中国－万里の長城（記述）	62.8%
	6(1)	中国－シルクロード	83.0%
	6(2)	ヨーロッパ－ローマ帝国	32.3%
6	1	社会－堅穴住居	85.5%
	2	社会－人々の暮らし	56.1%
	3(1)	社会－弥生土器の特徴	43.8%
	3(2)	社会－稲作とともに伝わったもの	20.7%
	3(3)	社会－吉野ヶ里遺跡	46.3%
	4(1)	社会－稲作による社会の変化	64.0%
	4(2)	社会－縄文文化が続いた地域	39.5%
	4(3)	社会－中国の歴史書にみる日本	41.6%
	1(1)	社会－前方後円墳	71.3%
	1(2)	政治－大和政権〔ヤマト王権〕	72.8%
7	2(1)	文化－法隆寺	57.5%
	2(2)	政治－聖徳太子の政治	34.2%
	2(3)	政治－十七条の憲法（資料）	32.3%
	3	外交－水城の目的（記述）	10.5%
	4	政治－壬申の乱	34.0%
	5	年代並べかえ－古墳～飛鳥時代	44.3%
	1	社会－平城京（資料）	64.3%
	2	政治－班田収授法・口分田	41.7%
	3	社会－人々の負担	38.6%
	8	4(1)	政治－墾田永年私財法
4(2)		政治－墾田永年私財法	64.3%
5(1)		文化－聖武天皇	52.2%
5(2)		文化－天平文化	48.2%
5(3)		文化－風土記	51.2%

# 小問別得点率

※ サンプル抽出による参考データです。

理 科			
1	1	実験方法－ガスバーナーの使い方	59.0%
	2	物質－粉末A、Bの推定	64.6%
	3	物質－有機物	47.4%
	4	物質－金属に共通する性質	80.0%
	5(1)	物質－密度（語句）	61.6%
2	5(2)	物質－金属片Dの密度	35.6%
	5(3)	物質－銅とアルミニウムの推定	50.5%
	1	気体－アンモニアの集め方	62.9%
	2	気体－気体についての調べ方	83.3%
	3	気体－リトマス紙の色の变化	72.1%
	4	気体－酸素の発生に用いたもの	54.4%
	5	気体－水上置換法（作図）	22.9%
3	6	気体－空気中の酸素の体積の割合	80.7%
	7	気体－水素であることの確認方法	71.2%
	1	水溶液－溶媒（語句）	49.3%
	2	水溶液－質量パーセント濃度	26.1%
	3	水溶液－とけ残った質量	53.3%
	4	水溶液－再結晶（語句）	88.4%
	5	水溶液－結晶が出たときの液の温度	44.2%
4	6	水溶液－結晶が少ししか出ない理由	42.3%
	7	水溶液－水溶液の説明	58.3%
	1	状態変化－沸騰石を入れた理由	82.3%
	2	状態変化－融点（語句）	30.6%
	3	状態変化－パルミン酸の状態	52.8%
5	4	状態変化－沸点についてわかること	46.0%
	5	状態変化－質量が小さい場合の変化	62.5%
	6(1)	状態変化－状態変化（語句）	71.3%
	6(2)	状態変化－状態変化の説明	43.9%
	1	観察と分類－タンポポを見つけた所	75.3%
	6	2(1A)	観察方法－粗ねじ（語句）
2(1B)		観察方法－微動ねじ（語句）	31.7%
2(2)		観察方法－双眼実体顕微鏡の使い方	52.1%
3		観察方法－正しいスケッチの方法	77.3%
4		観察と分類－分類（語句）	70.7%
7	5	観察と分類－自ら移動するグループ	82.2%
	1	観察方法－ルーペの使い方	78.5%
	2	花のつくり－花のつくりの順	66.2%
	3	花のつくり－柱頭、受粉（語句）	80.3%
	4(1)	花のつくり－りん片（語句）	36.2%
	4(2)	花のつくり－雄花から取ったりん片	44.6%
8	5	花のつくり－被子植物の特徴	51.2%
	6	植物の分類－被子植物であるもの	64.1%
	1(1)	植物の分類－イヌワラビの茎	67.1%
	1(2)	植物の分類－胞子のうができるもの	41.1%
	1(3)	植物の分類－仮根のはたらき	75.9%
	2(1)	植物の分類－単子葉類（語句）	87.5%
	2(2)	植物の分類－エンドウの葉脈と根	59.6%
9	3	植物の分類－なかまのふやし方	67.3%
	4	植物の分類－植物のグループ分け	12.3%
	1	動物の分類－セキツイ動物（語句）	85.1%
	2	動物の分類－胎生（語句）	76.5%
	3	動物の分類－Bの推定	37.9%
	4	動物の分類－両生類の呼吸のしかた	78.3%
	5	動物の分類－外骨格（語句）	69.3%
10	6	動物の分類－当てはまる特徴	75.1%
	7	動物の分類－エビの分類	71.8%
	1(1)	光－像（語句）	64.4%
	1(2)	光－Bがいるように見えた位置	73.0%
	1(3)	光－鏡にうつって見えた人	16.3%
	2(1)	光－光の屈折（語句）	68.2%
11	2(2)	光－光の進み方	39.4%
	3(1)	光－光の全反射が起こる条件	53.8%
	3(2)	光－光の全反射を利用した道具	62.5%

英 語			
1	1.1	聞き取り－イラスト選択	97.3%
	1.2	聞き取り－イラスト選択	94.4%
	1.3	聞き取り－イラスト選択	92.4%
2	2	聞き取り－応答文選択	86.2%
	3	聞き取り－英問英答	86.6%
	1	英単語の表記－イラストの名前	91.8%
	1	英単語の表記－イラストの名前	91.8%
	2(1)	英単語の表記－朝、午前 (morning)	52.4%
	2(2)	英単語の表記－名前 (name)	75.1%
	2(3)	英単語の表記－数学 (math)	65.3%
3	3A	適文選択－会話表現	92.3%
	3B	適文選択－会話表現	87.3%
	4	英問英答－Do you ～?の答え	75.0%
	5(1)	英訳－be from ～の文	53.6%
	5(2)	英訳－Can you ～?の文	19.9%
4	5(3)	英訳－Where ～?の文	50.2%
	1	適語選択－前置詞 (on)	53.0%
	2	記述－翔太の夢	45.8%
	3	記述－エイミーの日本語の勉強方法	27.1%
5	4	英問英答－Does ～?の答え	41.3%
	5	内容真偽－和文選択	60.1%
	5	内容真偽－和文選択	60.1%
	1	適語補充－How old	27.7%
	2(1)	英訳－命令文 (Look at ～)	15.3%
6	2(2)	英訳－When ～?の文	10.6%
	3	英問英答－How many ～?の答え	52.0%
	1	適語選択－前置詞 (on)	42.0%
	2	記述－涼太の夢	55.4%
	3	記述－日本語を勉強しているようす	48.3%
7	4	英問英答－Is ～?の答え	56.1%
	5	内容真偽－和文選択	68.2%
	5	内容真偽－和文選択	68.2%
	1	適語補充－How, come	54.2%
	2(1)	英訳－be動詞の否定文	52.0%
8	2(2)	英訳－When ～?の文	45.0%
	3	英問英答－How many ～?の答え	71.6%
	1	適語選択－前置詞 (on)	67.7%
	2	記述－航平の夢	53.0%
9	3	記述－マリアの日本語の勉強方法	39.6%
	4	英問英答－Are you ～?の答え	54.9%
	5	内容真偽－和文選択	67.4%
	5	内容真偽－和文選択	67.4%
	1	適語補充－What time	41.4%
10	2(1)	英訳－Let's ～の文	33.8%
	2(2)	英訳－When ～?の文	34.9%
	3	英問英答－What ～?の答え	35.4%