

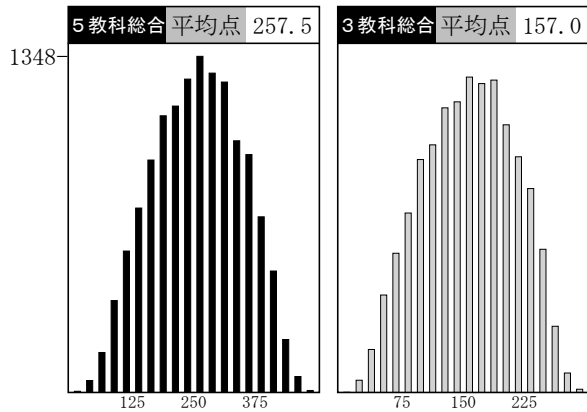
# 学区別データ

学区内SS 40 平均 学区内SS 60

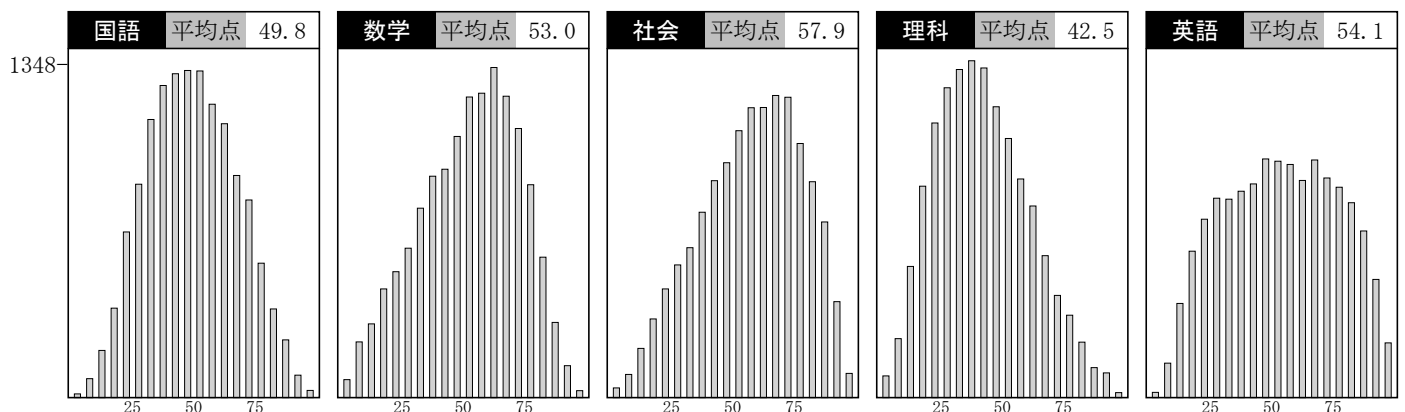
	受験者数	平均点							得点分布			
		5教科	3教科	国語	数学	社会	理科	英語	100	200	300	400
全道	13626	257.5	157.0	49.8	53.0	57.9	42.5	54.1				
石狩全体	8466	262.4	160.5	50.8	54.1	58.7	43.1	55.5				
(旧第1) 南区・豊平・中央区の一部	1750	275.8	169.3	53.5	56.2	61.5	44.8	59.5				
(旧第2) 白石・厚別・清田	1593	252.8	154.6	49.2	51.8	56.3	41.8	53.5				
(旧第3) 東区	783	242.5	149.8	47.4	51.2	53.6	39.1	51.1				
(旧第4) 北区・石狩市・当別・新篠津	1409	252.5	153.6	48.6	52.3	57.2	41.6	52.6				
(旧第5) 西区・手稲・中央区の一部	1738	276.1	169.0	53.2	57.0	61.3	45.7	58.6				
(旧第6) 江別	373	269.0	163.6	51.6	56.2	61.1	44.1	55.7				
(旧第7) 千歳・恵庭・北広島	688	243.7	147.1	46.8	49.8	55.9	40.6	50.5				
渡島	817	242.1	147.3	46.6	50.5	54.1	40.5	50.1				
檜山	11	288.6	175.2	53.0	59.6	66.8	46.5	62.5				
後志	330	249.7	151.4	49.5	50.4	57.8	40.5	51.4				
空知(南)	209	264.8	160.9	50.8	53.7	61.4	42.4	56.3				
空知(北)	156	228.3	137.9	44.2	46.8	51.2	39.0	46.8				
上川(南)	1031	266.4	161.5	50.5	55.0	60.1	44.7	55.9				
上川(北)	36	286.7	176.0	55.5	57.9	64.3	46.3	62.5				
留萌	21	285.2	176.4	55.4	58.9	62.1	46.6	62.0				
宗谷	23	293.7	179.9	55.6	58.7	64.8	49.0	65.5				
オホーツク(中)	313	238.8	144.3	46.6	49.6	54.2	40.2	48.0				
オホーツク(東)	76	255.3	157.2	51.2	51.9	56.4	41.6	54.1				
オホーツク(西)	12	273.0	169.5	51.6	53.9	58.8	44.5	64.0				
胆振(西)	281	232.5	139.1	45.4	47.6	54.3	39.0	46.0				
胆振(東)	451	229.2	137.5	44.8	47.3	53.5	38.1	45.3				
日高	37	257.9	159.2	48.1	55.2	56.2	42.4	55.8				
十勝	839	260.0	157.4	49.5	53.0	58.4	44.1	54.8				
釧路	458	234.2	143.4	46.4	47.3	53.8	36.9	49.6				
根室	46	243.4	145.0	45.3	52.5	58.7	39.6	47.1				

## 全道 度数分布グラフ

## SS・内申ランク相関表



SS	74	72	70	68	66	64	62	60	58	56	54	52	50	48	46	44	42	40	38	36	34	32	30	28	~	
A	7	28	84	171	272	295	351	315	242	200	139	89	46	22	10	7	1	1								
B		2	4	36	73	127	190	242	241	274	269	208	154	111	58	27	7	4	1							
C	1		4	3	13	27	55	83	147	222	272	328	268	213	157	113	57	19	13	1	2	1				
D			2	1	3	7	20	37	70	88	168	206	265	266	249	220	144	101	50	21	6	3	1			
E				1		2	5	13	25	27	47	97	156	199	219	254	219	197	133	74	42	9	8	1		
F					1		1	1	1	6	11	34	52	98	132	175	230	245	207	182	116	64	17	5		
G								1		3	3	7	18	17	42	56	97	122	162	144	154	135	63	20	7	
H							1	1		2	2	5	4	13	29	26	49	72	88	98	82	45	9			
I							1		1			1	1	3	3	2	9	9	20	33	43	48	34	26		
J										1		1				2	1	4	7	3	6	9	9	19	20	
K											1					2	3		2	5	1	4	3	2	11	
L																	1	1			1			1		
M																	1				1	1		1	1	2



# 志望校 データ

# 石狩(1)



※下段は昨年度の同回のデータです。

高校名	2024年 定員	第1志望者平均			全志望者平均			全志望者SS分布									
		人数	SS	内申点	人数	SS	内申点	30	35	40	45	50	55	60	65	70	
A 札幌光星 ステラ	---	8	63.8	293	541	64.9	299										
札幌南 普通	320	496	66.1	301	965	64.6	298										
B 札幌第一 文理選抜	---	2	52.4	258	480	64.3	300										
B 立命館慶祥 SP	---	12	62.7	301	160	64.0	300										
札幌北 普通	320	462	63.4	298	1065	63.8	298										
A 札幌日大 プレミアS	---	5	60.4	264	115	63.1	295										
札幌西 普通	320	524	61.3	290	1343	62.2	292										
札幌東 普通	320	440	60.0	292	1215	61.1	293										
B 北海 特進・Sクラス	---	3	58.6	279	165	60.1	289										
B 札幌第一 文理北進	---	19	55.4	274	584	59.7	287										
市立札幌旭丘 普通	240	359	58.2	284	1029	59.4	286										
札幌国際情報 普通	80	155	57.7	284	705	58.6	285										
市立札幌旭丘 数理科学サイエンス	80	51	57.5	268	154	58.6	278										
A 札幌光星 マリス	---	30	53.2	265	636	58.0	281										
B 立命館慶祥 普通	---	27	54.7	270	197	56.7	278										
札幌国際情報 国際文化	80	88	55.8	276	244	56.5	279										
札幌月寒 普通	320	409	55.2	274	1242	56.4	277										
A 札幌大谷 英数選抜	---	2	49.8	222	29	55.9	272										
札幌啓成 理数	40	46	56.4	265	161	55.8	266										
B 北海 特進・特進クラス	---	11	55.0	275	439	55.5	278										
A 札幌日大 国際バカロレア	---	2	56.3	253	19	55.2	264										
北広島 普通	280	202	54.3	269	539	55.2	274										
A 札幌日大 特進	---	18	52.6	272	287	54.6	271										
B 札幌第一 総合進学	---	15	51.7	254	332	54.7	267										
B③ とわの森三愛 特進GROW-UP	---	8	50.0	254	340	54.4	266										
B 北星女子 High	---	1	39.3	163	36	54.2	268										
市立札幌新川 普通	320	400	52.8	264	1103	53.2	265										
A 北科大高 特別進学	---	13	52.6	269	230	53.0	263										
札幌手稲 普通	320	260	52.5	257	767	53.0	261										
札幌国際情報 理数工学	40	34	51.0	244	120	52.6	248										
市立札幌藻岩 普通	240	216	50.6	248	547	52.3	253										
B 北星女子 英語	---	11	49.5	259	53	52.2	265										
市立札幌清田 グローバル	40	20	51.6	251	83	52.0	256										
A 札幌創成 S選抜	---	5	52.3	259	134	52.0	258										
A 北海学園札幌 特進	---	7	52.5	235	133	52.8	256										
札幌啓成 普通	280	247	50.5	253	695	51.1	254										
札幌国際情報 グローバルビジネス	120	87	49.5	253	261	50.8	259										
市立札幌清田 普通	200	220	50.2	251	617	50.8	254										
A 東海大札幌 特別進学	---	17	47.1	238	98	49.9	253										
B 北星学園大附属 特別進学	---	2	43.2	213	61	49.9	252										
札幌北陵 普通	320	360	49.4	244	808	49.8	246										
B 北海 進学	---	65	47.3	234	730	49.4	248										
B 札幌龍谷学園 特進	---	4	45.3	212	84	48.6	237										
A 札幌大谷 学力重点S	---	10	46.0	246	116	48.6	244										
市立札幌平岸 普通	280	376	47.2	231	1058	48.2	236										
大麻 普通	280	146	46.8	231	479	47.5	237										
A 札幌日大 総合進学	---	25	42.7	209	326	47.5	239										
A 札幌静修 特進	---	6	42.2	220	53	47.4	233										
市立札幌平岸 デザインアート	40	40	47.3	238	91	47.0	236										
千歳 普通	200	131	45.3	229	275	46.8	233										
A③ 札幌大谷 音楽	---	4	41.5	193	17	46.5	237										
石狩南 普通	280	236	44.5	224	698	46.0	229										
A 札幌創成 A特進	---	13	41.8	202	257	45.8	228										
A 北科大高 進学	---	69	42.5	217	375	45.6	228										
A③ 札幌大谷 美術	---	10	40.6	192	67	45.1	224										
A 札幌山の手 アカデミック	---	1	43.8	237	13	44.6	210										
札幌白石 普通	280	252	43.0	221	767	44.5	225										
札幌稲雲 普通	280	153	42.6	215	414	44.4	223										
A 北海学園札幌 総合進学	---	55	42.5	204	587	43.7	218										
A 札幌静修 ユニバーサル	---	10	43.2	214	47	43.6	221										
B 北星女子 Core	---	11	40.1	211	60	43.5	222										
札幌東商業 国際経済	80	33	42.5	215	71	43.4	214										
札幌平岡 普通	240	206	42.1	210	568	43.4	217										
千歳 国際教養	40	15	42.9	210	41	43.2	211										

※「A:私立A日程」「B:私立B日程」「③:私立3教科」

# 志望校 データ

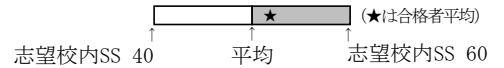
# 石狩(2)



※下段は昨年度の同回のデータです。

高 校 名	2024年 定員	第1志望者平均			全志望者平均			全志望者 S S 分布											
		人数	SS	内申点	人数	SS	内申点	30	35	40	45	50	55	60	65	70			
B 道文教大附属 普通	---	19	38.5	198	F	146	43.0	215	F	[Distribution Chart]									
A 札幌北斗 特別進学	---	3	40.9	221	F	44	42.9	218	E	[Distribution Chart]									
B 札幌龍谷学園 プログレス進学	---	15	40.0	206	F	122	42.7	208	F	[Distribution Chart]									
札幌英藍 普通	280	164	41.1	203	F	535	42.6	210	F	[Distribution Chart]									
A 東海大札幌 総合進学	---	35	38.8	196	F	236	42.5	213	F	[Distribution Chart]									
A 札幌大谷 個性探求G	---	15	38.0	202	F	151	42.3	212	F	[Distribution Chart]									
B 北星学園大附属 進学	---	29	39.6	201	F	252	42.0	215	F	[Distribution Chart]									
千歳 国際流通	80	20	40.0	210	F	81	42.0	217	E	[Distribution Chart]									
B 道文教大附属 食物	---	3	33.4	171	H	22	41.5	204	F	[Distribution Chart]									
B③ とわの森三愛 総合進学	---	11	37.5	178	G	153	41.4	206	F	[Distribution Chart]									
市立札幌啓北商業 未来商学	240	89	39.2	196	F	163	41.3	206	F	[Distribution Chart]									
札幌厚別 総合	280	159	39.5	200	F	519	40.9	209	F	[Distribution Chart]									
札幌東商業 流通経済	80	38	40.8	217	E	92	40.8	217	E	[Distribution Chart]									
札幌東商業 会計ビジネス	80	22	41.3	210	F	69	40.8	211	F	[Distribution Chart]									
A 札幌創成 特進	---	40	37.3	193	G	364	40.5	203	F	[Distribution Chart]									
B③ とわの森三愛 フードクリエイト	---	6	40.5	215	F	17	40.3	195	G	[Distribution Chart]									
札幌東陵 普通	280	102	38.1	187	G	305	39.9	195	G	[Distribution Chart]									
札幌東商業 情報処理	80	38	40.1	211	F	94	39.9	209	F	[Distribution Chart]									
A 札幌山の手 プログレス	---	2	34.6	162	H	50	39.9	191	G	[Distribution Chart]									
札幌西陵 普通	280	70	37.0	178	G	240	39.4	191	G	[Distribution Chart]									
札幌工業 建築	80	16	37.9	184	G	63	39.4	192	G	[Distribution Chart]									
A③ 札幌静修 総合	---	30	36.4	175	H	211	39.3	196	F	[Distribution Chart]									
恵庭北 普通	240	48	38.0	189	G	145	39.3	196	F	[Distribution Chart]									
市立札幌大通 普通	290	48	39.1	157	H	91	39.3	165	H	[Distribution Chart]									
江別 普通	200	44	37.5	185	G	134	39.1	197	F	[Distribution Chart]									
B③ とわの森三愛 トップアスリート健康	---	4	33.6	172	H	21	39.0	203	F	[Distribution Chart]									
A 札幌北斗 進学	---	10	38.3	190	G	112	38.8	194	G	[Distribution Chart]									
クラーク記念国際 通信制	---	2	39.4	171	H	15	38.8	149	I	[Distribution Chart]									
恵庭南 体育	80	10	34.8	177	C	35	38.4	192	G	[Distribution Chart]									
石狩翔陽 総合	320	89	35.5	180	G	264	38.4	190	G	[Distribution Chart]									
札幌琴似工業 情報技術	80	19	36.5	169	H	44	38.3	177	G	[Distribution Chart]									
札幌真栄 普通	200	46	35.0	175	H	184	38.1	190	G	[Distribution Chart]									
札幌工業 電気	80	14	41.4	183	G	44	37.9	174	H	[Distribution Chart]									
江別 事務情報	40	4	35.0	164	H	13	37.6	186	G	[Distribution Chart]									
恵庭南 普通	200	18	33.2	168	H	101	37.5	186	G	[Distribution Chart]									
B③ 札幌龍谷学園 未来創造	---	24	33.9	167	H	177	37.4	179	G	[Distribution Chart]									
札幌工業 機械	80	23	37.1	169	H	64	37.3	171	H	[Distribution Chart]									
A 札幌新陽 アカデミア・アドバンス	---	7	32.3	162	H	19	37.0	187	G	[Distribution Chart]									
B③ とわの森三愛 アグリクリエイト機農	---	2	34.8	167	M	11	37.0	179	G	[Distribution Chart]									
札幌丘珠 普通	280	47	35.4	165	H	198	36.7	177	G	[Distribution Chart]									
A③ 札幌北斗 総合	---	18	32.3	152	I	217	36.6	179	G	[Distribution Chart]									
札幌白陵 普通	120	3	33.0	141	I	26	36.4	170	H	[Distribution Chart]									
札幌琴似工業 電子機械	80	14	35.7	175	H	47	36.1	174	H	[Distribution Chart]									
札幌あすかぜ 普通	120	11	34.9	164	H	73	36.1	178	G	[Distribution Chart]									
野幌 普通	120	2	29.9	159	H	17	35.8	163	H	[Distribution Chart]									
札幌工業 土木	80	6	33.5	164	H	28	35.7	164	H	[Distribution Chart]									
札幌南陵 普通	80	8	31.5	152	I	36	35.4	175	H	[Distribution Chart]									
北広島西 普通	200	17	32.9	164	H	85	35.4	174	H	[Distribution Chart]									
A③ 札幌山の手 スポーツ健康	---	3	32.7	137	I	28	35.3	178	G	[Distribution Chart]									
A③ 札幌山の手 未来デザイン	---	5	31.0	134	J	47	35.2	156	H	[Distribution Chart]									
A 札幌新陽 アカデミア・ジェネリック	---	1	30.1	145	I	17	35.1	174	H	[Distribution Chart]									
札幌東豊 普通	120	5	32.0	166	H	35	34.8	163	H	[Distribution Chart]									
A 札幌新陽 クエスト	---	1	24.2	129	J	18	34.6	172	H	[Distribution Chart]									
当別 普通	40	6	33.3	150	I	13	34.4	156	H	[Distribution Chart]									
札幌琴似工業 電気	80	17	33.4	151	I	37	34.4	160	H	[Distribution Chart]									
A 札幌新陽 パイオニア	---	8	31.5	154	I	30	33.9	161	H	[Distribution Chart]									
千歳北陽 総合	160	3	32.1	161	H	21	33.8	169	H	[Distribution Chart]									
札幌琴似工業 環境化学	80	6	32.5	154	I	21	32.7	159	H	[Distribution Chart]									

※「A:私立A日程」「B:私立B日程」「③:私立3教科」

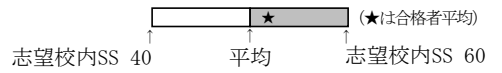


高 校 名	2024年 定員	第1志望者平均			全志望者平均			全志望者SS分布									
		人数	SS	内申点	人数	SS	内申点	30	35	40	45	50	55	60	65	70	
函館中部 理数	40	25	63.2	297 A	66	62.4	293 B										
A 函館ラ・サール 特進	---	5	57.2	273 C	46	62.3	289 B										
函館中部 普通	160	156	58.1	283 B	267	56.8	277 B										
A 函館ラ・サール 一般	---	7	50.4	241 D	98	56.7	271 C										
A 遺愛女子 特別進学	---	9	51.4	250 D	128	55.2	275 C										
A 函館白百合 LB	---	1	44.7	251 D	36	55.0	277 B										
函館高専 物質環境	---	15	51.6	246 D	49	52.5	252 D										
A 函館大有斗 特別進学	---	3	44.8	220 E	132	52.3	253 D										
市立函館 普通	200	215	49.8	250 D	451	51.2	253 D										
函館高専 社会基盤	---	9	52.8	243 D	28	50.9	235 E										
函館高専 生産システム	---	31	48.6	219 E	122	50.7	242 D										
A 遺愛女子 英語	---	9	46.8	231 E	60	49.7	247 D										
A③ 遺愛女子 一般	---	14	42.2	214 F	125	45.4	229 E										
函館西 普通	240	131	43.6	212 F	346	45.2	222 E										
江差 普通	80				5	44.4	221 E										
A③ 函館白百合 総合進学	---	2	44.7	236 D	27	44.3	220 E										
A 函館白百合 看護医療	---	4	40.1	201 F	29	44.3	229 E										
函館工業 電気情報工学	40	13	41.4	199 F	38	43.0	205 F										
函館工業 建築	40	15	39.3	199 F	40	41.9	204 F										
函館商業 情報処理	40	14	40.0	201 F	48	41.3	202 F										
A③ 函館大有斗 普通	---	6	36.1	181 G	116	41.2	205 F										
函館商業 国際経済	40	12	41.3	198 F	27	40.9	201 F										
函館商業 流通ビジネス	40	23	38.0	191 G	60	40.8	205 F										
函館工業 電子機械	40	28	41.0	197 F	67	40.6	198 F										
A③ 函館大柏稜 総合進学	---	9	32.3	169 H	82	39.8	200 F										
七飯 普通	120	13	37.7	175 H	47	39.8	187 G										
函館工業 工業化学	40	7	38.3	187 G	23	39.5	192 G										
函館商業 会計ビジネス	40	5	33.5	184 G	18	39.0	203 F										
A③ 函館大柏稜 情報ビジネス	---				17	38.3	189 G										
函館工業 環境土木	40	12	37.6	196 F	28	38.2	197 F										
A③ 函館大谷 普通	---	4	32.6	162 H	25	37.2	188 G										
A③ 函館大谷 体育	---				12	35.1	175 H										
函館水産 海洋技術	40	4	30.7	166 H	10	34.5	174 H										
函館水産 機関工学	40	2	28.6	135 J	12	33.4	164 H										

※「A:私立A日程」「B:私立B日程」「③:私立3教科」

# 志望校 データ

# 後志



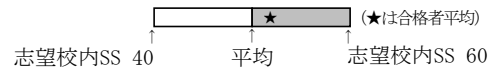
高 校 名	2024年 定員	第1志望者平均			全志望者平均			全志望者SS分布											
		人数	SS	内申点	人数	SS	内申点	30	35	40	45	50	55	60	65	70			
小樽潮陵 普通	200	134	53.1	270	C	200	52.1	266	C	[Box plot showing distribution with average at ~55]									
B③ 小樽双葉 特別進学	---	---	---	---	---	102	50.4	260	C	[Box plot showing distribution with average at ~52]									
俱知安 普通	160	8	43.4	216	E	23	46.8	234	E	[Box plot showing distribution with average at ~42]									
小樽桜陽 普通	200	66	39.8	215	F	186	45.2	237	D	[Box plot showing distribution with average at ~45]									
B③ 小樽双葉 総合進学	---	4	39.1	212	F	95	41.3	218	E	[Box plot showing distribution with average at ~38]									
小樽未来創造 流通マシメント	40	1	32.3	188	G	29	40.2	211	F	[Box plot showing distribution with average at ~35]									
小樽未来創造 機械電気システム	40	4	38.7	174	H	24	38.9	202	F	[Box plot showing distribution with average at ~37]									
小樽未来創造 情報会計マシメント	40	7	33.7	176	G	27	37.6	202	F	[Box plot showing distribution with average at ~35]									
小樽未来創造 建設システム	40	9	34.0	184	G	17	36.3	194	G	[Box plot showing distribution with average at ~33]									
小樽水産 水産食品	40	2	33.0	172	H	12	34.5	201	F	[Box plot showing distribution with average at ~32]									

# 志望校 データ

# 空知・留萌

高 校 名	2024年 定員	第1志望者平均			全志望者平均			全志望者SS分布											
		人数	SS	内申点	人数	SS	内申点	30	35	40	45	50	55	60	65	70			
滝川 理数	40	8	56.6	269	C	21	54.6	264	C	[Box plot showing distribution with average at ~58]									
岩見沢東 普通	200	65	54.7	263	C	105	54.4	262	C	[Box plot showing distribution with average at ~55]									
滝川 普通	160	66	48.8	245	D	97	49.1	247	D	[Box plot showing distribution with average at ~48]									
岩見沢西 普通	120	17	44.5	218	E	84	47.9	236	D	[Box plot showing distribution with average at ~45]									
岩見沢緑陵 普通	120	41	44.0	219	E	91	46.1	229	E	[Box plot showing distribution with average at ~44]									
美唄聖華 衛生看護	80	16	43.1	238	D	30	44.6	242	D	[Box plot showing distribution with average at ~43]									
滝川西 普通	120	35	40.5	215	F	92	44.4	231	E	[Box plot showing distribution with average at ~42]									
三笠 調理師	20	7	43.6	205	F	19	42.6	203	F	[Box plot showing distribution with average at ~41]									
岩見沢緑陵 情報コミュニケーション	80	8	42.2	214	F	44	42.5	216	E	[Box plot showing distribution with average at ~40]									
深川西 普通	120	9	40.3	221	E	18	41.7	228	E	[Box plot showing distribution with average at ~39]									
砂川 普通	80	1	28.9	---	---	10	40.4	229	E	[Box plot showing distribution with average at ~38]									
滝川西 情報マシメント	120	11	35.1	190	G	43	40.0	209	F	[Box plot showing distribution with average at ~37]									

※ 「A:私立A日程」「B:私立B日程」「③:私立3教科」

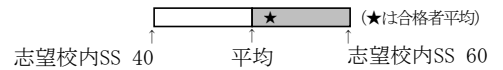


高校名	2024年 定員	第1志望者平均			全志望者平均			全志望者SS分布									
		人数	SS	内申点	人数	SS	内申点	30	35	40	45	50	55	60	65	70	
旭川東 普通	240	230	61.2	297 A	334	60.3	295 B										
A 旭川龍谷 特進・難関突破	---				60	59.1	287 B										
A 旭川実業 難関選抜	---				75	58.6	295 B										
旭川北 普通	200	183	56.2	283 B	476	57.1	285 B										
旭川高専 システム制御情報	---	11	53.9	249 D	44	56.1	260 C										
A 旭川実業 特別進学	---	2	48.3	254 D	54	55.0	275 C										
旭川高専 電気情報	---	7	53.5	245 D	19	54.2	249 D										
A 旭川志峯 選抜	---				14	54.2	261 C										
旭川高専 物質化学	---	7	52.7	250 D	39	54.0	265 C										
A③ 旭川藤星 UL	---	4	47.5	227 E	41	53.6	270 C										
A③ 旭川藤星 特進	---	5	50.7	256 C	78	53.5	271 C										
旭川高専 機械システム	---	17	52.0	242 D	45	52.9	254 D										
旭川西 普通	160	192	50.9	263 C	495	52.6	268 C										
旭川西 理数	40	19	51.4	247 D	116	52.1	259 C										
A 旭川龍谷 特進・文武両道	---	2	39.1	178 G	40	49.6	251 D										
名寄 普通	160	7	41.4	242 D	14	48.6	267 C										
A③ 旭川藤星 進学	---	5	42.7	222 E	78	47.6	242 D										
旭川永嶺 普通	200	137	45.3	233 E	347	47.3	241 D										
旭川南 総合	200	108	44.5	226 E	345	47.2	240 D										
稚内 普通	120	4	49.2	241 D	5	46.9	227 E										
A③ 旭川志峯 進学	---	1	43.5	240 D	24	46.4	233 E										
A③ 旭川実業 進学	---	8	40.0	218 E	80	46.2	242 D										
富良野 普通	160	24	43.6	225 E	41	45.9	234 E										
A③ 旭川明成 総合	---	10	37.8	194 G	100	44.1	226 E										
A③ 旭川龍谷 キャリアデザイン	---				69	43.6	215 F										
旭川工業 電子機械	40	3	44.7	206 F	23	43.4	206 F										
A③ 旭川志峯 スポーツ教育	---				10	43.3	225 E										
旭川商業 流通ビジネス	80	21	41.7	227 E	61	43.1	228 E										
おといねっぶ美工 工芸	40	6	41.5	212 F	14	43.1	211 F										
旭川商業 会計	40	8	40.9	223 E	32	42.9	226 E										
旭川商業 情報処理	40	12	42.5	204 F	46	42.8	221 E										
旭川工業 情報技術	40	9	38.9	190 G	31	41.5	206 F										
旭川商業 国際ビジネス	40	6	40.4	197 F	38	41.3	215 F										
旭川工業 工業化学	40	3	40.5	194 G	10	41.2	191 G										
旭川農業 生活科学	40	4	40.1	226 E	12	40.5	221 E										
旭川農業 食品科学	40	4	40.6	189 G	12	40.0	194 G										
旭川工業 電気	40	4	39.0	208 F	14	40.0	203 F										
A③ 旭川実業 商業	---	2	34.7	180 G	21	40.0	205 F										
旭川農業 農業科学	40	4	34.4	182 G	14	40.0	203 F										
旭川工業 土木	40	8	37.8	189 G	23	39.5	197 F										
旭川工業 建築	40	7	37.6	179 G	20	39.2	194 G										
A③ 旭川実業 機械システム	---	2	35.4	162 H	11	36.9	186 G										

※「A:私立A日程」「B:私立B日程」「③:私立3教科」

# 志望校 データ

# オホーツク



高 校 名	2024年 定員	第1志望者平均			全志望者平均			全志望者SS分布									
		人数	SS	内申点	人数	SS	内申点	30	35	40	45	50	55	60	65	70	
北見北斗 理数	40	25	63.0	297 A	69	60.1	290 B										
北見北斗 普通	200	125	54.8	271 C	200	53.8	265 C										
北見柏陽 普通	200	97	45.2	224 E	230	48.9	241 D										
網走南ヶ丘 普通	160	31	45.1	228 E	46	46.9	240 D										
A③ 北見藤 総合	---	13	34.8	166 H	158	45.5	224 E										
北見緑陵 普通	120	44	40.2	194 G	174	45.1	219 E										
北見工業 電子機械	40	1	33.9	175 H	10	40.7	192 G										
遠軽 普通	200	7	37.2	203 F	14	40.7	222 E										
網走桂陽 普通	80	4	36.6	189 G	17	39.9	202 F										
北見商業 商業	40	11	34.1	182 G	60	39.7	195 G										
北見工業 電気	40	1	31.3	148 I	10	37.7	178 G										
北見商業 情報処理	40	3	33.7	179 G	13	36.8	179 G										
北見工業 建設	40	1	34.5	166 H	10	36.6	180 G										
北見商業 流通経済	40				11	36.3	184 G										

# 志望校 データ

# 胆振・日高

高 校 名	2024年 定員	第1志望者平均			全志望者平均			全志望者SS分布									
		人数	SS	内申点	人数	SS	内申点	30	35	40	45	50	55	60	65	70	
室蘭栄 理数	80	62	58.8	287 B	103	58.1	284 B										
A 北海道栄 アルファ	---	1	55.5	302 A	44	54.8	275 C										
苫小牧高専 創造	---	79	52.3	247 D	228	53.4	255 D										
室蘭栄 普通	120	79	51.9	267 C	156	52.7	266 C										
苫小牧東 普通	240	167	53.8	271 C	251	52.2	266 C										
A 駒大苫小牧 特別進学	---	11	47.9	250 D	128	50.3	260 C										
室蘭清水丘 普通	160	42	44.5	228 E	127	48.0	243 D										
A 北海道栄 アドバンス	---	2	48.1	253 D	33	47.4	245 D										
苫小牧南 普通	160	63	44.2	234 E	216	46.7	242 D										
A 海星学院 普通	---	4	40.5	216 E	53	45.3	231 E										
伊達開来 普通	240	12	37.4	191 G	42	42.8	218 E										
室蘭東翔 総合	160	64	39.9	204 F	138	42.2	217 E										
苫小牧西 普通	160	69	39.6	201 F	174	41.5	215 F										
静内 普通	200	11	38.8	208 F	14	40.7	214 F										
苫小牧工業 電子機械	40	18	38.8	193 G	47	40.3	201 F										
A③ 駒大苫小牧 総合進学	---	20	37.9	195 G	133	40.1	210 F										
B 大谷室蘭 普通	---	5	34.3	164 H	56	39.7	200 F										
苫小牧工業 電気	40	5	36.2	176 G	29	39.5	195 G										
苫小牧総合経済 情報処理	40	4	36.3	214 F	25	39.3	205 F										
苫小牧工業 建築	40	7	39.4	194 G	24	39.3	192 G										
登別青嶺 普通	120	16	33.7	183 G	62	37.7	192 G										
苫小牧工業 情報技術	40	8	33.9	179 G	30	37.3	187 G										
苫小牧総合経済 流通経済	40	5	36.1	198 F	25	37.2	200 F										
苫小牧総合経済 国際経済	40	3	31.9	175 H	20	36.9	196 F										
A③ 苫小牧中央 総合	---	2	30.7	182 G	24	36.0	182 G										
A 北海道栄 総合	---	6	34.4	184 G	24	35.9	189 G										
白老東 普通	80	3	31.7	140 I	23	35.7	175 H										
苫小牧工業 環境化学	40	2	36.3	152 I	15	35.4	184 G										
苫小牧工業 土木	40	7	34.6	170 H	22	35.3	170 H										

※ 「A:私立A日程」「B:私立B日程」「③:私立3教科」

# 志望校 データ

## 十勝



高 校 名	2024年 定員	第1志望者平均			全志望者平均			全志望者SS分布														
		人数	SS	内申点	人数	SS	内申点	30	35	40	45	50	55	60	65	70						
帯広柏葉 普通	240	224	60.3	294 B	325	58.9	291 B															
A③ 帯広大谷 文理	---	1	48.2	301 A	300	55.6	285 B															
帯広三条 普通	240	186	53.4	276 B	449	54.8	278 B															
帯広緑陽 普通	160	107	48.3	248 D	387	51.2	261 C															
A③ 帯広北 特進	---	2	40.0	214 F	31	50.4	252 D															
帯広南商業 商業	200	80	43.8	231 E	216	46.0	241 D															
帯広工業 電気	40	4	41.8	240 D	16	45.0	220 E															
帯広工業 電子機械	40	13	42.6	212 F	35	44.8	219 E															
A③ 帯広大谷 普通	---	24	39.7	217 E	228	44.8	235 E															
大樹 地域探究	40	4	40.8	196 F	10	44.0	216 E															
芽室 普通	160	59	42.2	221 E	188	43.6	225 E															
帯広工業 環境土木	40	9	43.9	218 E	28	43.4	223 E															
帯広農業 農業土木工学	40	6	41.8	219 E	16	43.4	225 E															
帯広農業 酪農科学	40	2	40.6	196 F	15	42.9	220 E															
帯広工業 建築	40	9	39.0	222 E	37	42.6	230 E															
帯広農業 農業科学	40	4	45.1	220 E	11	42.6	214 F															
鹿追 普通	80	5	42.6	245 D	17	41.9	207 F															
帯広農業 食品科学	40	13	40.1	205 F	39	41.6	220 E															
音更 普通	120	10	38.6	194 G	53	40.9	207 F															
幕別清陵 普通	120	8	36.5	193 G	26	40.8	208 F															
A 帯広北 総合	---	12	35.7	184 G	99	40.1	211 F															
A③ 白樺学園 総合	---	2	27.1	174 H	32	39.9	217 E															
清水 総合	120	7	38.6	177 G	13	39.7	192 G															
A③ 白樺学園 アスリート	---	2	37.1	204 F	12	39.5	224 E															
上士幌 普通	80	5	39.3	196 F	16	38.1	194 G															
帯広農業 森林科学	40	7	37.2	201 F	17	38.0	206 F															

# 志望校 データ

## 釧路・根室

高 校 名	2024年 定員	第1志望者平均			全志望者平均			全志望者SS分布														
		人数	SS	内申点	人数	SS	内申点	30	35	40	45	50	55	60	65	70						
釧路湖陵 理数探究	40	27	62.3	297 A	69	60.6	291 B															
釧路湖陵 文理探究	160	94	55.3	271 C	182	55.0	269 C															
釧路高専 創造	---	25	47.4	223 E	93	50.8	240 D															
釧路江南 普通	200	124	49.6	245 D	262	50.8	249 D															
釧路北陽 普通	200	65	43.2	212 F	273	47.8	234 E															
根室 普通	120	6	47.2	230 E	7	47.5	236 D															
A 武修館 普通	---	1	33.2	167 H	36	43.9	216 E															
釧路明輝 総合	160	83	39.8	197 F	258	43.8	217 E															
中標津 普通	160	13	40.3	219 E	17	42.1	226 E															
釧路工業 電子機械	40	12	38.9	191 G	35	38.4	183 G															
釧路東 普通	80	4	29.5	157 H	44	37.5	182 G															
釧路商業 情報ｺﾝﾍﾟﾙﾄ	40	4	33.7	167 H	40	37.3	189 G															
釧路商業 流通ｺﾝﾍﾟﾙﾄ	40	5	33.8	172 H	35	37.1	185 G															
釧路商業 会計ｺﾝﾍﾟﾙﾄ	40	4	30.5	142 I	30	37.1	188 G															
釧路工業 建築	40	8	35.4	160 H	19	36.5	172 H															
釧路工業 電気	40	3	32.2	139 I	20	36.5	183 G															
釧路工業 土木	40	2	32.0	157 H	12	33.8	160 H															

※ 「A:私立A日程」「B:私立B日程」「③:私立3教科」





得点	SS	人数	順位	得点	SS	人数	順位	得点	SS	人数	順位
300	75.3			200	57.6	62	3401	100	39.8	60	11127
299	75.2			199	57.4	67	3463	99	39.6	54	11187
298	75.0			198	57.2	60	3530	98	39.5	64	11241
297	74.8			197	57.0	94	3590	97	39.3	63	11305
296	74.6			196	56.9	76	3684	96	39.1	70	11368
295	74.4			195	56.7	72	3760	95	38.9	62	11438
294	74.3			194	56.5	81	3832	94	38.7	61	11500
293	74.1			193	56.3	101	3913	93	38.6	54	11561
292	73.9	2	1	192	56.2	80	4014	92	38.4	55	11615
291	73.7			191	56.0	82	4094	91	38.2	63	11670
290	73.6	3	3	190	55.8	71	4176	90	38.0	44	11733
289	73.4	1	6	189	55.6	104	4247	89	37.9	53	11777
288	73.2	2	7	188	55.4	78	4351	88	37.7	45	11830
287	73.0	2	9	187	55.3	85	4429	87	37.5	55	11875
286	72.8	3	11	186	55.1	97	4514	86	37.3	65	11930
285	72.7	4	14	185	54.9	87	4611	85	37.1	51	11995
284	72.5	1	18	184	54.7	91	4698	84	37.0	49	12046
283	72.3	2	19	183	54.6	61	4789	83	36.8	45	12095
282	72.1	3	21	182	54.4	86	4850	82	36.6	52	12140
281	72.0	4	24	181	54.2	74	4936	81	36.4	38	12192
280	71.8	2	28	180	54.0	77	5010	80	36.3	48	12230
279	71.6	2	30	179	53.8	76	5087	79	36.1	48	12278
278	71.4	4	32	178	53.7	78	5163	78	35.9	31	12326
277	71.3	1	36	177	53.5	65	5241	77	35.7	46	12357
276	71.1	6	37	176	53.3	93	5306	76	35.5	48	12403
275	70.9	8	43	175	53.1	85	5399	75	35.4	38	12451
274	70.7	11	51	174	53.0	75	5484	74	35.2	40	12489
273	70.5	11	62	173	52.8	90	5559	73	35.0	35	12529
272	70.4	12	73	172	52.6	92	5649	72	34.8	41	12564
271	70.2	7	85	171	52.4	70	5741	71	34.7	45	12605
270	70.0	7	92	170	52.2	104	5811	70	34.5	48	12650
269	69.8	17	99	169	52.1	82	5915	69	34.3	28	12698
268	69.7	10	116	168	51.9	79	5997	68	34.1	40	12726
267	69.5	16	126	167	51.7	74	6076	67	33.9	36	12766
266	69.3	23	142	166	51.5	96	6150	66	33.8	37	12802
265	69.1	14	165	165	51.4	79	6246	65	33.6	25	12839
264	68.9	17	179	164	51.2	89	6325	64	33.4	41	12864
263	68.8	20	196	163	51.0	86	6414	63	33.2	37	12905
262	68.6	18	216	162	50.8	91	6500	62	33.1	28	12942
261	68.4	19	234	161	50.6	86	6591	61	32.9	38	12970
260	68.2	22	253	160	50.5	93	6677	60	32.7	41	13008
259	68.1	19	275	159	50.3	74	6770	59	32.5	36	13049
258	67.9	21	294	158	50.1	79	6844	58	32.3	21	13085
257	67.7	16	315	157	49.9	76	6923	57	32.2	22	13106
256	67.5	26	331	156	49.8	91	6999	56	32.0	24	13128
255	67.3	28	357	155	49.6	98	7090	55	31.8	21	13152
254	67.2	25	385	154	49.4	70	7188	54	31.6	26	13173
253	67.0	31	410	153	49.2	78	7258	53	31.5	28	13199
252	66.8	27	441	152	49.0	89	7336	52	31.3	29	13227
251	66.6	25	468	151	48.9	83	7425	51	31.1	23	13256
250	66.5	42	493	150	48.7	86	7508	50	30.9	30	13279
249	66.3	45	535	149	48.5	73	7594	49	30.7	21	13309
248	66.1	39	580	148	48.3	70	7667	48	30.6	26	13330
247	65.9	32	619	147	48.2	87	7737	47	30.4	17	13356
246	65.7	34	651	146	48.0	72	7824	46	30.2	25	13373
245	65.6	39	685	145	47.8	71	7896	45	30.0	13	13398
244	65.4	51	724	144	47.6	89	7967	44	29.9	19	13411
243	65.2	47	775	143	47.4	90	8056	43	29.7	17	13430
242	65.0	52	822	142	47.3	80	8146	42	29.5	20	13447
241	64.9	56	874	141	47.1	74	8226	41	29.3	10	13467
240	64.7	51	930	140	46.9	81	8300	40	29.2	7	13477
239	64.5	57	981	139	46.7	81	8381	39	29.0	13	13484
238	64.3	49	1038	138	46.6	66	8462	38	28.8	9	13497
237	64.1	46	1087	137	46.4	75	8528	37	28.6	11	13506
236	64.0	53	1133	136	46.2	68	8603	36	28.4	12	13517
235	63.8	54	1186	135	46.0	75	8671	35	28.3	9	13529
234	63.6	45	1240	134	45.8	78	8746	34	28.1	11	13538
233	63.4	56	1285	133	45.7	77	8824	33	27.9	4	13549
232	63.3	42	1341	132	45.5	64	8901	32	27.7	10	13553
231	63.1	66	1383	131	45.3	85	8965	31	27.6	7	13563
230	62.9	56	1449	130	45.1	77	9050	30	27.4	8	13570
229	62.7	58	1505	129	45.0	72	9127	29	27.2	6	13578
228	62.5	68	1563	128	44.8	77	9199	28	27.0	5	13584
227	62.4	46	1631	127	44.6	81	9276	27	26.8	5	13589
226	62.2	69	1677	126	44.4	68	9357	26	26.7	4	13594
225	62.0	69	1746	125	44.3	73	9425	25	26.5	2	13598
224	61.8	52	1815	124	44.1	91	9498	24	26.3	5	13600
223	61.7	60	1867	123	43.9	67	9589	23	26.1	2	13605
222	61.5	55	1927	122	43.7	83	9656	22	26.0	2	13607
221	61.3	58	1982	121	43.5	71	9739	21	25.8	3	13609
220	61.1	61	2040	120	43.4	65	9810	20	25.6	4	13612
219	60.9	76	2101	119	43.2	64	9875	19	25.4	2	13616
218	60.8	63	2177	118	43.0	69	9939	18	25.2		
217	60.6	55	2240	117	42.8	59	10008	17	25.1	1	13618
216	60.4	63	2295	116	42.7	68	10067	16	24.9		
215	60.2	68	2358	115	42.5	84	10135	15	24.7		
214	60.1	52	2426	114	42.3	61	10219	14	24.5		
213	59.9	74	2478	113	42.1	63	10280	13	24.4		
212	59.7	61	2552	112	41.9	51	10343	12	24.2	1	13619
211	59.5	76	2613	111	41.8	78	10394	11	24.0		
210	59.3	70	2689	110	41.6	58	10472	10	23.8		
209	59.2	68	2759	109	41.4	64	10530	9	23.6		
208	59.0	76	2827	108	41.2	79	10594	8	23.5		
207	58.8	76	2903	107	41.1	73	10673	7	23.3		
206	58.6	58	2979	106	40.9	55	10746	6	23.1		
205	58.5	88	3037	105	40.7	61	10801	5	22.9		
204	58.3	60	3125	104	40.5	81	10862	4	22.8		
203	58.1	62	3185	103	40.3	56	10943	3	22.6		
202	57.9	81	3247	102	40.2	66	10999	2	22.4		
201	57.8	73	3328	101	40.0	62	11065	1	22.2		



# 小問別得点率

※ サンプル抽出による参考データです。

国 語			
一	一(1)	漢字の読み－派閥	86.2%
	一(2)	漢字の読み－委嘱	15.4%
	一(3)	漢字の読み－緩やか	70.7%
	二(1)	漢字の書き－燃焼	63.9%
	二(2)	漢字の書き－破片	64.6%
	二(3)	漢字の書き－軽やか	74.7%
	三	同じ漢字で書き表すもの	34.7%
	四	文法－呼応の副詞	98.4%
	五(1)	ヘルメット着用状況別の致死率	39.5%
	五(2)	ヘルメット着用の努力義務化	93.8%
五(3)	ヘルメットを選ぶ際に大切なこと	82.1%	
二	一	漢字の読み－猛烈	97.2%
	二	漢字の読み－曖昧	92.3%
	二(1)	「欧米流のやり方」	64.8%
	二(2)	「日本流のやり方」	17.0%
	三(1)	具体的に説明している段落	49.3%
	三(2)	ホンネに気づきやすい日本人の例	46.0%
三	四	欧米の社会について	27.9%
	五	当てはまる言葉の組み合わせ	38.5%
	六	状況依存社会である日本の特徴	19.0%
	一	「それほど物」が指すもの	26.2%
	二	「此の事」が指すこと	45.6%
	三	同じようになっていること	41.3%
四	四①	よい方に向かっていく願いごと	22.7%
	四②	悪い方に向かっていく願いごと	21.3%
	一	スライドを提示する順番	66.8%
	二	当てはまる言葉の組み合わせ	52.7%
五	三	鈴木さんの助言の内容	50.2%
	四	工藤さんの質問の内容	52.3%
	五	【スライド4】のグラフの読み取り	12.2%

数 学			
1	1(1)	正負の数の計算－減法	98.6%
	1(2)	正負の数の計算－累乗と乗除	86.0%
	1(3)	平方根の計算－減法と乗法	73.5%
	2	式の計算－多項式の加減	87.1%
	3	多項式－因数分解	88.9%
	4	反比例－一点の座標と比例定数	75.2%
	5	多項式－因数分解と式の値	73.1%
2	6	空間図形－三角柱の表面積	53.8%
	7	確率－白玉と赤玉が出る確率	62.2%
	1(1)	式の計算－4段目に書かれる数	76.4%
	1(2)	式の計算－予想が成り立つ説明	37.7%
	2ア	式の計算－n段目のカードの枚数	70.3%
	2イ	式の計算－各段のカードの枚数	61.5%
	2ウ	式の計算－図3全体のカードの段数	50.8%
3	2エ	式の計算－求めるカードの総数	14.6%
	1	1次関数－x軸との交点の座標	61.8%
	2	1次関数－yの増加量	38.0%
	3	1次関数－平行四辺形の頂点の座標	32.7%
4	4	1次関数－面積が2倍になる点P	7.0%
	1	三角形と四角形－∠DACの大きさ	48.9%
	2(1)ア	証明－AB＝AEから言えること	71.7%
	2(1)イ	証明－等しい2角とその根拠	23.5%
	2(1)ウ	証明－合同条件	55.9%
	2(2)	証明－成り立たなくなった条件	40.3%
5	2(2)図	作図－合同になるときの点E	2.3%
	1	データの活用－1組の四分位範囲	49.8%
	2	データの活用－図で読み取れること	25.1%
	3ア	データの活用－平均値の利用	7.0%
	3イ	データの活用－変化した四分位数	62.5%
3ウエ	データの活用－修正前後の記録	2.6%	

社 会			
1	1(1)	地理－大陸と海洋	57.5%
	1(2)	地理－地図の見方	15.9%
	1(3)	地理－雨温図（資料）	33.8%
	2(1)	地理－奥羽山脈	68.9%
	2(2)	地理－日本の農業	62.0%
	3	地理－減災	63.3%
	4	地理－日本アルプス	86.7%
	5(1)	歴史－壬申の乱	65.7%
	5(2)	歴史－国司	27.9%
	5(3)	年代並べかえ－鎌倉～江戸時代	25.8%
2	5(4)	歴史－江戸時代の学問	75.9%
	6(1)	歴史－大政奉還	52.3%
	6(2)	歴史－薩摩藩と長州藩	59.0%
	6(3)	歴史－富国強兵	62.7%
	1	産業－綿花の栽培地域	54.5%
	2	世界の諸地域－各国の統計（資料）	30.4%
	3	ガーナ－植民地・プランテーション	64.5%
	4(1)	インドネシア－宗教	52.9%
	4(2)	インドネシア－森林減少（記述）	25.7%
	5	オーストラリア－人口（記述）	77.5%
3	1	国土－国後島・択捉島	72.2%
	2	自然－雨温図（資料）	62.9%
	3	産業－農畜産物の生産（資料）	85.0%
	4	産業－製造品出荷額（資料）	25.5%
	5	自然－洪水対策（記述）	56.0%
	6(1)	九州－カルデラ	76.7%
4	6(2)	九州－再生可能エネルギー	80.1%
	1	外交－遣唐使	50.9%
	2	文化－キリスト教の伝来	23.7%
	3	社会－江戸時代のような	54.1%
	4(1)	年代並べかえ－明治時代	32.2%
	4(2)	外交－清、朝鮮との条約（記述）	57.2%
5	5	世界－第一次世界大戦	78.2%
	1	政治－二・二六事件、サイパン陥落	39.2%
	2	世界－世界恐慌	70.8%
	3	政治－国家総動員法	74.3%
6	4	社会－戦時中のような	79.3%
	1	戦後－財閥解体、日中平和友好条約	62.5%
	2	政治－警察予備隊	46.3%
	3	外交－戦後の外交	47.4%
4	社会－石油危機	54.2%	

# 小問別得点率

※ サンプル抽出による参考データです。

理 科			
1	1(1)	音-振幅 (語句)	78.7%
	1(2)	植物の体-根毛 (語句)	67.0%
	1(3)	物質の成り立ち-原子 (語句)	74.2%
	1(4)	力-ニュートン (語句)	93.3%
	1(5)	地層-風化 (語句)	51.7%
	1(6)	動物の体-血しょう (語句)	33.6%
	1(7)	化学変化-発熱反応 (語句)	71.2%
	1(8)	地震-隆起 (語句)	57.6%
2	2	火山-火成岩 A, D の推定	17.1%
	3	動物の体-消化液と分解する物質	57.9%
	4	化学変化-木片と鉄の燃焼後の質量	42.5%
	5	光-反射した光が届く所	58.8%
	1	観察方法-双眼実体顕微鏡	19.0%
2	2(1)	植物の分類-スギ, イネ, ヨモギ	45.3%
	2(2)①	植物の分類-孢子でふえるもの	72.4%
	2(2)②	植物の分類-葉の区別があるもの	51.0%
	3(1)	花のつくり-受粉 (語句)	93.8%
3	3(2)	植物の分類-風媒花の特徴	45.1%
	1①②	水溶液-飽和水溶液の質量	34.5%
	1③	水溶液-溶質の質量	7.7%
	2(1)	水溶液-溶質の状態	29.6%
4	2(2)	水溶液-結晶の質量	5.3%
	2(3)	水溶液-NaClが含まれない理由	8.3%
	1(1)	電流の性質-つなぎ方 (作図)	22.4%
	1(2)	電流の性質-電熱線文の抵抗	55.3%
	2(1)①②	電流の性質-電圧の大きさの比	21.6%
5	2(1)③④	電流の性質-電流の大きさの比	29.2%
	2(2)	電流の性質-電力の大きさの比	8.1%
	2(3)	電流の性質-発生した熱量	7.4%
6	1(1)	圧力-容器と風船の中の気圧の変化	22.1%
	1(2)	空気中の水-白くくもった理由	67.2%
	2(1)	空気中の水-露点	15.0%
7	2(2)	空気中の水-雲がで始める標高	7.6%
	2(3)	空気中の水-予想と異なる理由	15.1%
	1	遺伝-対立形質 (語句)	70.9%
	2	遺伝-染色体の数	27.1%
8	3	遺伝-できる種子の形	21.2%
	4	遺伝-遺伝子の説明	30.1%
	1	酸・アルカリ-電解質 (語句)	91.7%
	2	酸・アルカリ-塩化水素の電離	48.3%
9	3	酸・アルカリ-実験の結果	63.7%
	4	酸・アルカリ-酸性の水溶液の性質	57.0%

英 語			
1	1.1	聞き取り-イラスト選択	82.3%
	1.2	聞き取り-イラスト選択	87.0%
	1.3	聞き取り-イラスト選択	61.9%
	2.1	聞き取り-応答文選択	75.4%
	2.2	聞き取り-応答文選択	40.2%
	2.3	聞き取り-応答文選択	80.7%
	2.4	聞き取り-応答文選択	69.9%
	3.1	聞き取り-英文選択	59.7%
	3.2	聞き取り-英文選択	72.5%
	3.3	聞き取り-英文選択	57.1%
2	4(1)(2)	聞き取り-英問英答	48.3%
	4(3)	聞き取り-英問英答	42.9%
	4(4)	聞き取り-英問英答	23.5%
	1(1)	適語選択-受け身 (taken)	53.3%
	1(2)	適語選択-現在完了進行形 (been)	94.2%
	2(1)	適語補充-前置詞 (under)	71.3%
	2(2)	適語補充-前置詞 (between)	31.2%
	3(1)	英問英答-What ~?の答え	73.8%
	3(2)	英問英答-答えとなる英文	31.8%
	3	A1(1)	適語選択-必要な金額
A1(2)		適語選択-文脈理解	57.8%
A2		英問英答-Which ~?の答えと理由	35.8%
B1		内容真偽-英文選択	75.4%
B2		適語選択-文脈理解	70.8%
B3		英問英答-Why ~?の答え	38.1%
C1		適語選択-下線部が示す内容	68.0%
C2		内容真偽-英文選択	63.9%
C3(1)		適語補充-名詞 (family)	61.6%
C3(2)		適語補充-比較級 (earlier)	7.4%
4	C4	内容真偽-英文選択	29.6%
	C5	適語補充-how to	11.6%
	1	英作文-資料からわかること	12.8%
	2	英作文-使う目的	38.9%
3	英作文-注意すべきこと	7.0%	