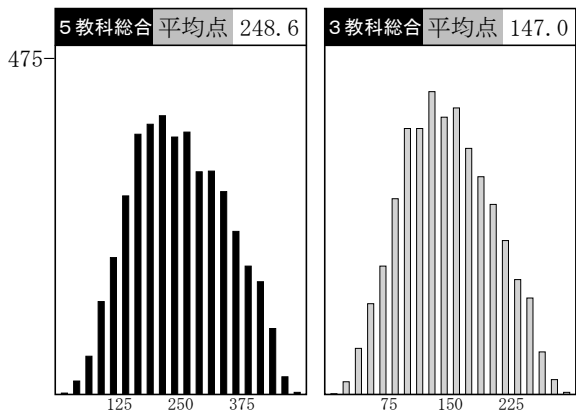


学区別データ

学区内SS 40 平均 学区内SS 60

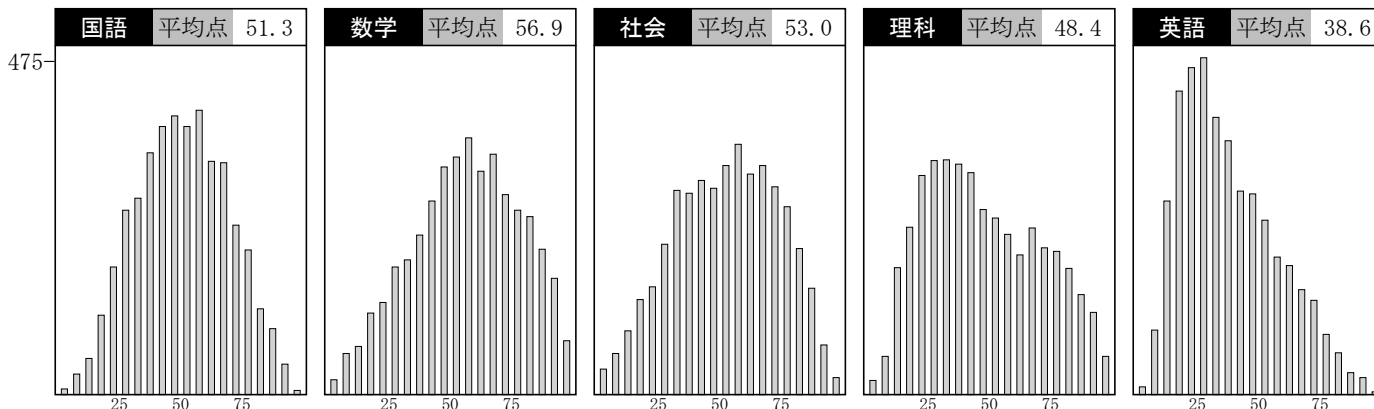
	受験者数	平均点							得点分布			
		5教科	3教科	国語	数学	社会	理科	英語	100	200	300	400
全道	4173	248.6	147.0	51.3	56.9	53.0	48.4	38.6				
石狩全体	2902	251.1	148.8	51.9	57.4	53.5	48.7	39.3				
(旧第1) 南区・豊平・中央区の一部	622	265.7	156.1	54.3	59.4	57.8	51.7	42.2				
(旧第2) 白石・厚別・清田	564	239.2	141.9	49.7	54.8	50.9	46.3	37.2				
(旧第3) 東区	310	229.7	138.2	48.1	54.5	48.8	42.7	35.5				
(旧第4) 北区・石狩市・当別・新篠津	464	242.9	143.6	50.0	56.3	51.3	47.9	37.2				
(旧第5) 西区・手稲・中央区の一部	560	266.7	157.3	54.3	60.7	56.8	52.4	42.0				
(旧第6) 江別	107	245.0	146.8	52.7	57.7	50.5	47.6	36.3				
(旧第7) 千歳・恵庭・北広島	232	237.1	141.2	50.5	53.6	50.0	45.7	37.1				
渡島	224	223.4	132.6	45.8	52.8	47.4	42.8	33.6				
山根	--											
後志	142	241.8	140.9	50.9	53.8	54.1	46.7	36.1				
空知(南)	29	250.8	147.7	51.9	58.5	52.9	50.1	37.2				
空知(北)	37	232.9	135.9	48.3	53.9	50.5	46.4	33.6				
上川(南)	261	269.5	157.7	54.3	61.0	57.6	54.1	42.3				
上川(北)	8	309.1	183.3	62.6	69.7	63.2	62.5	51.0				
留萌	32	224.3	136.0	48.0	52.7	46.8	41.5	35.3				
宗谷	12	333.5	197.0	69.6	70.5	69.0	67.5	56.8				
オホーツク(中)	111	252.4	143.3	49.3	56.3	54.9	54.0	37.6				
オホーツク(東)	18	249.0	153.8	53.6	57.9	49.1	45.9	42.3				
オホーツク(西)	2	322.5	193.5	66.5	65.5	63.5	65.5	61.5				
胆振(西)	51	188.9	112.6	40.8	43.7	40.3	36.0	28.1				
胆振(東)	98	231.4	135.5	47.4	53.3	49.7	46.0	34.7				
日高	16	268.0	162.1	53.0	64.3	53.6	52.3	44.7				
十勝	115	247.3	147.2	51.6	58.3	53.0	47.0	37.2				
釧路	69	208.3	126.3	44.7	50.5	43.2	38.7	30.9				
根室	42	255.3	149.8	51.6	58.4	56.0	47.5	37.9				

全道 度数分布グラフ



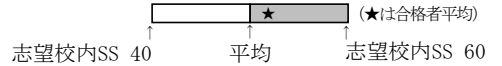
SS・内申ランク相関表

SS	74	72	70	68	66	64	62	60	58	56	54	52	50	48	46	44	42	40	38	36	34	32	30	28	~
A	3	17	34	81	85	79	63	77	59	32	17	16	7	3	1			1							
B			3	14	34	50	67	70	81	78	62	53	40	19	9	4	1								
C				2	4	7	9	14	31	41	78	83	79	71	62	37	31	10	6	1					
D						2	1	11	13	16	36	33	68	89	89	80	67	47	22	9	5				
E								2	4	4	17	19	25	60	58	87	88	77	74	39	18	6			
F									1	3	6	10	16	33	55	66	79	92	79	54	21	15	1	1	
G										2	1	2	6	6	11	28	37	59	59	51	51	22	11	2	
H									1				1	7	5	10	12	30	18	31	36	24	17	12	2
I														1	2	2	3	6	7	16	16	23	13	4	1
J														1	1	1	2		1	2	1	4	8	8	3
K																		1		3		2	2	4	1
L																3				1	1	1			
M													1												1



志望校 データ

石狩(2)



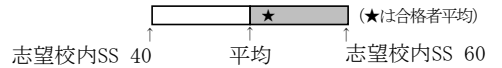
※下段は昨年度の同回のデータです。

高 校 名	2024年 定員	第1志望者平均			全志望者平均			全志望者 S S 分布											
		人数	SS	内申点	人数	SS	内申点	30	35	40	45	50	55	60	65	70			
A 札幌大谷 個性探求G	---	6	40.4	211	F	67	43.8	215	F	[Distribution chart showing average SS around 40]									
札幌東商業 国際経済	80	13	42.7	214	F	34	43.7	220	E	[Distribution chart showing average SS around 45]									
A 東海大札幌 総合進学	---	16	41.6	195	G	95	43.4	209	F	[Distribution chart showing average SS around 45]									
千歳 国際流通	80	12	42.8	210	F	37	43.3	213	F	[Distribution chart showing average SS around 45]									
B 北星女子 Core	---	7	42.7	220	E	23	43.3	225	E	[Distribution chart showing average SS around 45]									
市立札幌啓北商業 未来商学	240	46	42.3	206	F	78	43.1	210	F	[Distribution chart showing average SS around 45]									
札幌厚別 総合	280	76	41.4	202	F	205	43.0	212	F	[Distribution chart showing average SS around 45]									
札幌東商業 流通経済	80	23	42.7	221	E	47	42.6	219	E	[Distribution chart showing average SS around 45]									
B③ とわの森三愛 総合進学	---	7	34.6	178	G	77	42.4	201	F	[Distribution chart showing average SS around 45]									
札幌東商業 会計ビジネス	80	13	41.9	214	F	28	42.2	215	F	[Distribution chart showing average SS around 45]									
B 札幌龍谷学園 プログレス進学	---	7	40.2	204	F	70	42.1	205	F	[Distribution chart showing average SS around 45]									
B③ とわの森三愛 トップアスリート健康	---	2	43.1	220	E	6	41.7	208	F	[Distribution chart showing average SS around 45]									
札幌東商業 情報処理	80	18	42.4	209	F	46	41.5	205	F	[Distribution chart showing average SS around 45]									
A 札幌創成 特進	---	14	39.7	181	G	155	41.5	199	F	[Distribution chart showing average SS around 45]									
恵庭北 普通	240	21	39.3	190	G	53	41.0	201	F	[Distribution chart showing average SS around 45]									
札幌東陵 普通	280	52	40.3	188	G	136	40.9	193	G	[Distribution chart showing average SS around 45]									
A③ 札幌静修 総合	---	11	39.3	169	H	125	40.7	193	G	[Distribution chart showing average SS around 45]									
札幌西陵 普通	280	32	38.7	182	G	100	40.2	191	G	[Distribution chart showing average SS around 45]									
市立札幌大通 普通	290	18	40.0	134	J	42	40.2	161	H	[Distribution chart showing average SS around 45]									
A 札幌北斗 進学	---	10	38.0	181	G	72	40.2	194	G	[Distribution chart showing average SS around 45]									
恵庭南 普通	200	8	37.5	190	G	44	40.0	194	G	[Distribution chart showing average SS around 45]									
江別 普通	200	19	38.6	186	G	45	39.9	196	F	[Distribution chart showing average SS around 45]									
A 札幌山の手 プログレス	---	1	31.0	185	G	18	39.9	202	F	[Distribution chart showing average SS around 45]									
札幌工業 建築	80	12	39.8	191	G	26	39.6	187	G	[Distribution chart showing average SS around 45]									
札幌工業 機械	80	14	38.4	174	H	36	39.4	178	G	[Distribution chart showing average SS around 45]									
札幌真栄 普通	200	26	38.0	177	G	82	39.2	186	G	[Distribution chart showing average SS around 45]									
石狩翔陽 総合	320	48	37.0	184	G	112	39.1	191	G	[Distribution chart showing average SS around 45]									
札幌琴似工業 情報技術	80	14	37.1	170	H	28	38.6	175	H	[Distribution chart showing average SS around 45]									
B③ 札幌龍谷学園 未来創造	---	16	35.8	171	H	125	38.3	178	G	[Distribution chart showing average SS around 45]									
北広島西 普通	160	8	36.1	167	H	28	38.3	171	H	[Distribution chart showing average SS around 45]									
札幌丘珠 普通	280	30	37.1	163	H	91	38.2	174	H	[Distribution chart showing average SS around 45]									
札幌白陵 普通	80	1	37.2	105	K	10	38.1	165	H	[Distribution chart showing average SS around 45]									
札幌琴似工業 電子機械	80	7	37.2	183	G	22	37.8	180	G	[Distribution chart showing average SS around 45]									
A③ 札幌北斗 総合	---	8	39.3	161	H	132	37.7	178	G	[Distribution chart showing average SS around 45]									
A③ 札幌山の手 未来デザイン	---	5	33.6	154	I	34	37.7	164	H	[Distribution chart showing average SS around 45]									
A③ 札幌山の手 スポーツ健康	---	3	33.6	161	H	16	37.6	179	G	[Distribution chart showing average SS around 45]									
札幌琴似工業 電気	80	9	35.7	160	H	25	37.1	167	H	[Distribution chart showing average SS around 45]									
札幌工業 電気	80	4	38.8	150	I	23	37.1	164	H	[Distribution chart showing average SS around 45]									
札幌南陵 普通	80	4	36.7	157	H	15	36.7	166	H	[Distribution chart showing average SS around 45]									
恵庭南 体育	80	8	36.2	183	G	18	36.4	181	G	[Distribution chart showing average SS around 45]									
札幌あすかぜ 普通	120	5	34.5	158	H	24	36.1	176	G	[Distribution chart showing average SS around 45]									
札幌琴似工業 環境化学	80	4	38.1	154	I	12	35.7	169	H	[Distribution chart showing average SS around 45]									
A 札幌新陽 パイオニア	---	6	32.5	151	I	20	35.5	160	H	[Distribution chart showing average SS around 45]									
札幌東豊 普通	120	3	31.2	133	J	16	35.4	154	I	[Distribution chart showing average SS around 45]									
札幌工業 土木	80	1	31.7	115	K	11	35.2	159	H	[Distribution chart showing average SS around 45]									

※「A:私立A日程」「B:私立B日程」「③:私立3教科」

志望校 データ

後志



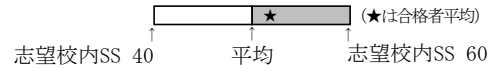
高 校 名	2024年 定員	第1志望者平均			全志望者平均			全志望者SS分布									
		人数	SS	内申点	人数	SS	内申点	30	35	40	45	50	55	60	65	70	
小樽潮陵 普通	200	57	54.8	272 C	82	53.3	266 C										
B③ 小樽双葉 特別進学	---	1	47.7	230 E	49	50.2	256 C										
小樽桜陽 普通	200	36	42.0	221 E	79	46.3	236 D										
B③ 小樽双葉 総合進学	---	1	40.4	210 F	41	41.9	207 F										
小樽未来創造 流通マシナリ	40	1	32.1	145 I	10	41.9	208 F										
小樽未来創造 建設システム	40	3	33.8	181 G	10	37.9	199 F										
小樽未来創造 機械電気システム	40	4	32.5	163 H	16	37.6	189 G										

志望校 データ

空知・留萌

高 校 名	2024年 定員	第1志望者平均			全志望者平均			全志望者SS分布									
		人数	SS	内申点	人数	SS	内申点	30	35	40	45	50	55	60	65	70	
滝川 理数	40				5	57.6	283 B										
滝川 普通	160	16	50.5	237 D	25	51.3	244 D										
岩見沢東 普通	200	4	51.4	262 C	10	50.6	244 D										
滝川西 普通	120	6	47.8	229 E	25	46.7	227 E										
岩見沢緑陵 普通	120	8	47.2	228 E	10	46.4	229 E										
美唄聖華 衛生看護	80	8	45.1	234 E	12	45.8	231 E										
留萌 普通	160	11	43.9	208 F	17	41.9	198 F										
滝川西 情報マシナリ	120	6	37.6	182 G	13	41.5	197 F										

※ 「A:私立A日程」「B:私立B日程」「③:私立3教科」

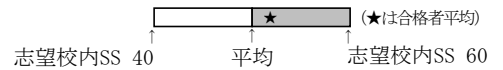


高 校 名	2024年 定員	第1志望者平均			全志望者平均			全志望者SS分布									
		人数	SS	内申点	人数	SS	内申点	30	35	40	45	50	55	60	65	70	
A 旭川実業 難関選抜	---				12	63.1	303 A										
旭川東 普通	240	48	63.4	297 A	80	61.8	292 B										
A 旭川龍谷 特進・難関突破	---				15	61.3	292 B										
旭川高専 電気情報	---	1	51.2	243 D	8	60.2	273 C										
旭川北 普通	200	41	58.9	287 B	112	59.3	287 B										
旭川高専 システム制御情報	---	4	54.0	251 D	14	58.1	264 C										
A 旭川実業 特別進学	---	1	58.9	306 A	30	56.6	276 B										
旭川高専 物質化学	---	2	55.5	245 D	12	56.0	267 C										
旭川高専 機械システム	---	2	56.4	246 D	10	56.0	264 C										
A③ 旭川藤星 特進	---	2	53.2	243 D	33	55.4	277 B										
旭川西 普通	160	44	53.8	269 C	128	55.3	272 C										
A 旭川龍谷 特進・文武両道	---				11	54.3	262 C										
A 旭川志峯 選抜	---	1	64.0	310 A	7	54.2	261 C										
旭川西 理数	40	6	50.8	242 D	43	54.1	259 C										
A③ 旭川藤星 UL	---				15	53.7	262 C										
旭川永嶺 普通	200	41	47.1	238 D	103	50.4	249 D										
旭川南 総合	200	28	47.0	227 E	92	48.7	239 D										
富良野 普通	160	8	43.7	231 E	15	48.6	250 D										
A③ 旭川藤星 進学	---	2	38.0	201 F	28	46.3	233 E										
A③ 旭川実業 進学	---	3	41.8	215 F	22	45.7	233 E										
旭川工業 情報技術	40	2	41.6	180 G	10	44.8	207 F										
A③ 旭川明成 総合	---	1	51.0	290 B	31	44.7	229 E										
旭川商業 情報処理	40	7	44.1	196 F	16	44.0	213 F										
A③ 旭川龍谷 キャリアデザイン	---				22	43.6	210 F										
旭川商業 国際ビジネス	40	1	44.1	216 E	11	43.5	225 E										
旭川商業 流通ビジネス	80	5	39.7	213 F	15	43.3	217 E										

※「A:私立A日程」「B:私立B日程」「③:私立3教科」

志望校 データ

オホーツク



高 校 名	2024年 定員	第1志望者平均			全志望者平均			全志望者SS分布									
		人数	SS	内申点	人数	SS	内申点	30	35	40	45	50	55	60	65	70	
北見北斗 理数	40	10	65.0	297 A	27	62.2	294 B										
北見北斗 普通	200	38	56.7	274 C	71	55.1	263 C										
北見柏陽 普通	200	30	47.0	229 E	76	50.8	243 D										
北見緑陵 普通	120	14	41.6	194 G	73	48.9	234 E										
A③ 北見藤 総合	---	6	36.0	167 H	67	46.8	230 E										
北見商業 商業	40	3	38.7	173 H	25	41.4	196 F										
網走南ヶ丘 普通	160	9	39.3	200 F	9	39.3	200 F										

志望校 データ

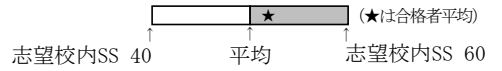
胆振・日高

高 校 名	2024年 定員	第1志望者平均			全志望者平均			全志望者SS分布									
		人数	SS	内申点	人数	SS	内申点	30	35	40	45	50	55	60	65	70	
室蘭栄 理数	80	7	65.0	298 A	7	65.0	298 A										
A 北海道栄 アルファ	---	1	47.1	235 E	12	57.8	273 C										
苫小牧高専 創造	---	22	55.3	249 D	46	55.1	258 C										
苫小牧東 普通	240	25	56.1	269 C	41	54.6	265 C										
A 駒大苫小牧 特別進学	---	2	47.4	249 D	32	54.2	261 C										
苫小牧南 普通	160	13	47.5	231 E	38	50.0	243 D										
室蘭栄 普通	120	6	52.5	274 C	16	50.0	247 D										
室蘭清水丘 普通	160	9	45.3	234 E	22	44.5	228 E										
苫小牧西 普通	160	13	41.9	197 F	33	43.6	213 F										
B 大谷室蘭 普通	---	2	46.8	220 E	22	43.4	222 E										
A③ 駒大苫小牧 総合進学	---	4	45.9	226 E	39	42.6	209 F										
室蘭東翔 総合	160	10	42.7	216 E	29	41.6	212 F										
A 海星学院 普通	---	18	41.4	201 F	18	41.4	201 F										
静内 普通	200	5	40.9	218 E	6	41.2	219 E										
伊達開来 普通	240	8	39.2	198 F	11	39.6	200 F										
苫小牧工業 土木	40	4	37.4	162 H	10	37.7	175 H										
登別青嶺 普通	120	12	35.7	184 G	19	37.7	190 G										

※「A:私立A日程」「B:私立B日程」「③:私立3教科」

志望校 データ

十勝



高 校 名	2024年 定員	第1志望者平均			全志望者平均			全志望者SS分布									
		人数	SS	内申点	人数	SS	内申点	30	35	40	45	50	55	60	65	70	
帯広柏葉 普通	240	24	63.9	300 A	39	61.5	295 B										
A③ 帯広大谷 文理	---	1	53.1	287 B	36	58.2	285 B										
帯広三条 普通	240	13	53.6	282 B	46	57.8	285 B										
帯広緑陽 普通	160	18	48.8	249 D	54	53.0	267 C										
A③ 帯広北 特進	---	1	42.1	247 D	6	49.4	242 D										
帯広南商業 商業	200	11	45.8	251 D	35	47.8	253 D										
A③ 帯広大谷 普通	---	4	48.8	240 D	36	47.5	244 D										
芽室 普通	160	9	45.2	227 E	33	45.3	231 E										
帯広工業 建築	40	4	45.8	249 D	10	44.6	244 D										
A 帯広北 総合	---	3	39.1	202 F	28	41.8	213 F										
幕別清陵 普通	120	6	37.9	197 F	12	41.6	219 E										

志望校 データ

釧路・根室

高 校 名	2024年 定員	第1志望者平均			全志望者平均			全志望者SS分布									
		人数	SS	内申点	人数	SS	内申点	30	35	40	45	50	55	60	65	70	
釧路湖陵 理数探究	40	1	56.3	262 C	9	60.1	282 B										
釧路湖陵 文理探究	160	15	57.0	279 B	28	56.3	274 C										
釧路江南 普通	200	15	51.0	250 D	32	52.3	257 C										
釧路高専 創造	---	11	46.9	224 E	24	50.5	235 E										
根室 普通	120	3	46.9	234 E	5	49.0	248 D										
釧路北陽 普通	200	9	43.4	216 E	37	47.0	232 E										
釧路明輝 総合	160	11	43.5	224 E	36	45.8	229 E										
中標津 普通	160	13	40.9	211 F	17	43.7	221 E										
A 武修館 普通	---	1	46.7		11	42.0	203 F										
釧路工業 電子機械	40	7	37.8	187 G	10	37.0	177 G										
釧路商業 情報マシナリ	40	4	35.7	179 G	13	36.9	184 G										
釧路商業 会計マシナリ	40	2	35.4	170 H	10	35.8	188 G										

※「A:私立A日程」「B:私立B日程」「③:私立3教科」

得点・SS 換算表

5 教科総合

得点	SS	人数	順位	得点	SS	人数	順位	得点	SS	人数	順位	得点	SS	人数	順位	得点	SS	人数	順位
500	76.6			400	66.0	6	281	300	55.4	12	1293	200	44.8	11	2733	100	34.2	7	3954
499	76.4			399	65.9	7	287	299	55.3	8	1305	199	44.7	15	2744	99	34.1	8	3961
498	76.3			398	65.8	4	294	298	55.2	12	1313	198	44.6	14	2759	98	34.0	5	3969
497	76.2			397	65.7	10	298	297	55.1	8	1325	197	44.5	21	2773	97	33.9	9	3974
496	76.1			396	65.5	7	308	296	55.0	15	1333	196	44.4	16	2794	96	33.8	5	3983
495	76.0			395	65.4	6	315	295	54.9	13	1348	195	44.3	18	2810	95	33.7	8	3988
494	75.9			394	65.3	5	321	294	54.8	13	1361	194	44.2	14	2828	94	33.6	9	3996
493	75.8			393	65.2	7	326	293	54.6	13	1374	193	44.1	15	2842	93	33.5	4	4005
492	75.7			392	65.1	9	333	292	54.5	14	1387	192	44.0	19	2857	92	33.4	6	4009
491	75.6			391	65.0	5	342	291	54.4	13	1401	191	43.9	14	2876	91	33.3	1	4015
490	75.5			390	64.9	7	347	290	54.3	14	1414	190	43.7	16	2890	90	33.2	2	4016
489	75.4			389	64.8	10	354	289	54.2	12	1428	189	43.6	23	2906	89	33.1	6	4018
488	75.3			388	64.7	8	364	288	54.1	7	1440	188	43.5	15	2929	88	33.0	3	4024
487	75.2			387	64.6	9	372	287	54.0	10	1447	187	43.4	16	2944	87	32.8	7	4027
486	75.1			386	64.5	9	381	286	53.9	13	1457	186	43.3	15	2960	86	32.7	6	4034
485	75.0	1	1	385	64.4	7	390	285	53.8	13	1470	185	43.2	13	2975	85	32.6	3	4040
484	74.9	1	2	384	64.3	11	397	284	53.7	15	1483	184	43.1	18	2988	84	32.5	2	4043
483	74.8			383	64.2	8	408	283	53.6	17	1498	183	43.0	8	3006	83	32.4	3	4045
482	74.6			382	64.1	6	416	282	53.5	16	1515	182	42.9	15	3014	82	32.3	4	4048
481	74.5			381	64.0	7	422	281	53.4	6	1531	181	42.8	12	3029	81	32.2	3	4052
480	74.4			380	63.9	8	429	280	53.3	12	1537	180	42.7	16	3041	80	32.1	8	4055
479	74.3			379	63.7	8	437	279	53.2	16	1549	179	42.6	18	3057	79	32.0	5	4063
478	74.2	1	3	378	63.6	5	445	278	53.1	11	1565	178	42.5	13	3075	78	31.9	8	4068
477	74.1			377	63.5	8	450	277	53.0	22	1576	177	42.4	16	3088	77	31.8	6	4076
476	74.0			376	63.4	4	458	276	52.8	9	1598	176	42.3	10	3104	76	31.7	3	4082
475	73.9			375	63.3	7	462	275	52.7	14	1607	175	42.2	9	3114	75	31.6	2	4085
474	73.8			374	63.2	12	469	274	52.6	11	1621	174	42.1	23	3123	74	31.5	3	4087
473	73.7	1	4	373	63.1	7	481	273	52.5	17	1632	173	41.9	18	3146	73	31.4	1	4090
472	73.6			372	63.0	16	488	272	52.4	17	1649	172	41.8	14	3164	72	31.3	4	4091
471	73.5			371	62.9	4	504	271	52.3	9	1666	171	41.7	17	3178	71	31.2	4	4095
470	73.4	2	5	370	62.8	9	508	270	52.2	14	1675	170	41.6	18	3195	70	31.0	2	4099
469	73.3	1	7	369	62.7	8	517	269	52.1	13	1689	169	41.5	17	3213	69	30.9	9	4103
468	73.2	1	8	368	62.6	11	525	268	52.0	9	1702	168	41.4	18	3230	68	30.8	2	4101
467	73.1	1	9	367	62.5	13	536	267	51.9	16	1711	167	41.3	11	3248	67	30.7	1	4103
466	73.0	1	10	366	62.4	12	549	266	51.8	16	1727	166	41.2	13	3259	66	30.6	3	4104
465	72.8			365	62.3	7	561	265	51.7	12	1743	165	41.1	16	3272	65	30.5	4	4107
464	72.7	3	11	364	62.2	8	568	264	51.6	17	1755	164	41.0	14	3288	64	30.4	4	4111
463	72.6			363	62.1	8	576	263	51.5	14	1772	163	40.9	20	3302	63	30.3	2	4115
462	72.5			362	61.9	5	584	262	51.4	20	1786	162	40.8	18	3322	62	30.2	2	4117
461	72.4	2	14	361	61.8	7	589	261	51.3	15	1806	161	40.7	16	3340	61	30.1	1	4119
460	72.3	1	16	360	61.7	12	596	260	51.2	19	1821	160	40.6	17	3356	60	30.0	1	4119
459	72.2	4	17	359	61.6	9	608	259	51.0	9	1840	159	40.5	9	3373	59	29.9	4	4120
458	72.1			358	61.5	5	617	258	50.9	19	1849	158	40.4	12	3382	58	29.8	2	4124
457	72.0			357	61.4	10	622	257	50.8	14	1868	157	40.3	18	3394	57	29.7	1	4126
456	71.9			356	61.3	10	632	256	50.7	16	1882	156	40.1	17	3412	56	29.6	3	4127
455	71.8	2	21	355	61.2	10	642	255	50.6	17	1898	155	40.0	10	3429	55	29.5	5	4130
454	71.7	3	23	354	61.1	11	652	254	50.5	16	1915	154	39.9	5	3439	54	29.4	2	4130
453	71.6	2	26	353	61.0	7	663	253	50.4	16	1931	153	39.8	13	3444	53	29.2	2	4132
452	71.5			352	60.9	11	670	252	50.3	17	1947	152	39.7	12	3457	52	29.1	1	4134
451	71.4	1	28	351	60.8	11	681	251	50.2	13	1964	151	39.6	12	3469	51	29.0	5	4134
450	71.3			350	60.7	11	692	250	50.1	18	1977	150	39.5	18	3481	50	28.9	2	4139
449	71.2	2	29	349	60.6	8	703	249	50.0	9	1995	149	39.4	12	3499	49	28.8	8	4141
448	71.0	2	31	348	60.5	17	711	248	49.9	10	2004	148	39.3	14	3511	48	28.7	1	4141
447	70.9			347	60.4	9	728	247	49.8	14	2014	147	39.2	11	3525	47	28.6	1	4142
446	70.8	4	33	346	60.3	10	737	246	49.7	11	2028	146	39.1	12	3536	46	28.5	2	4143
445	70.7	9	37	345	60.1	15	747	245	49.6	20	2039	145	39.0	12	3548	45	28.4	2	4145
444	70.6			344	60.0	18	762	244	49.5	13	2059	144	38.9	10	3560	44	28.3	3	4147
443	70.5	1	46	343	59.9	12	780	243	49.4	18	2072	143	38.8	14	3570	43	28.2	2	4147
442	70.4	4	47	342	59.8	10	792	242	49.3	14	2090	142	38.7	12	3584	42	28.1	2	4149
441	70.3	3	51	341	59.7	12	802	241	49.1	16	2104	141	38.6	13	3596	41	28.0	1	4151
440	70.2	6	54	340	59.6	7	814	240	49.0	16	2120	140	38.5	11	3609	40	27.9	3	4152
439	70.1			339	59.5	9	821	239	48.9	17	2136	139	38.4	10	3620	39	27.8	8	4155
438	70.0			338	59.4	8	830	238	48.8	9	2153	138	38.2	12	3630	38	27.7	1	4156
437	69.9	1	60	337	59.3	9	838	237	48.7	17	2162	137	38.1	5	3642	37	27.6	1	4156
436	69.8	5	61	336	59.2	19	847	236	48.6	14	2179	136	38.0	10	3647	36	27.5	1	4156
435	69.7	7	66	335	59.1	10	866	235	48.5	10	2193	135	37.9	8	3657	35	27.3	3	4158
434	69.6	5	73	334	59.0	12	876	234	48.4	19	2203	134	37.8	11	3665	34	27.2	2	4158
433	69.5	6	78	333	58.9	8	888	233	48.3	22	2222	133	37.7	14	3676	33	27.1	1	4159
432	69.4	4	84	332	58.8	12	896	232	48.2	12	2244	132	37.6	7	3690	32	27.0	1	4159
431	69.3	4	88	331	58.7	8	908	231	48.1	14	2256	131	37.5	9	3697	31	26.9	1	4159
430	69.1	7	92	330	58.6	11	916	230	48.0	13	2270	130	37.4	16	3706	30	26.8	1	4159
429	69.0	6	99	329	58.5	14	927	229	47.9	13	2283	129	37.3	4	3722	29	26.7	1	4159
428	68.9	4	105	328	58.4	10	941	228	47.8	12	2296	128	37.2	14	3726	28	26.6	1	4159
427	68.8	7	109	327	58.2	15	951	227	47.7	16	2308	127	37.1	12	3740	27	26.5	1	4159
426	68.7	6	116	326	58.1	12	966	226	47.6	16	2324	126	37.0	9	3752	26	26.4	1	4159
425	68.6	6	122	325	58.0	6	978	225	47.5</										

得点	SS	人数	順位	得点	SS	人数	順位	得点	SS	人数	順位
300	78.0			200	59.7	23	768	100	41.3	27	3257
299	77.8			199	59.5	25	791	99	41.1	28	3284
298	77.6			198	59.3	15	816	98	41.0	23	3312
297	77.4			197	59.1	18	831	97	40.8	23	3335
296	77.3			196	58.9	19	849	96	40.6	21	3358
295	77.1			195	58.7	17	868	95	40.4	15	3379
294	76.9			194	58.6	23	885	94	40.2	27	3394
293	76.7			193	58.4	16	908	93	40.0	28	3421
292	76.5			192	58.2	25	924	92	39.9	21	3449
291	76.3			191	58.0	17	949	91	39.7	24	3470
290	76.2			190	57.8	30	966	90	39.5	18	3494
289	76.0	1	1	189	57.6	19	996	89	39.3	25	3512
288	75.8	2	2	188	57.5	20	1015	88	39.1	25	3537
287	75.6			187	57.3	23	1035	87	38.9	23	3562
286	75.4			186	57.1	21	1058	86	38.8	24	3585
285	75.2	1	4	185	56.9	19	1079	85	38.6	21	3609
284	75.1			184	56.7	17	1098	84	38.4	18	3630
283	74.9			183	56.5	25	1115	83	38.2	13	3648
282	74.7			182	56.4	20	1140	82	38.0	16	3661
281	74.5	1	5	181	56.2	15	1160	81	37.8	19	3677
280	74.3	1	6	180	56.0	17	1175	80	37.7	12	3696
279	74.1			179	55.8	25	1192	79	37.5	10	3708
278	74.0	2	7	178	55.6	26	1217	78	37.3	17	3718
277	73.8			177	55.4	25	1243	77	37.1	17	3735
276	73.6	4	9	176	55.3	29	1268	76	36.9	18	3752
275	73.4	2	13	175	55.1	27	1297	75	36.7	14	3770
274	73.2	2	15	174	54.9	20	1324	74	36.6	17	3784
273	73.0	2	17	173	54.7	21	1344	73	36.4	18	3801
272	72.9	3	19	172	54.5	22	1365	72	36.2	9	3819
271	72.7	3	22	171	54.3	26	1387	71	36.0	17	3828
270	72.5	2	25	170	54.2	24	1413	70	35.8	9	3845
269	72.3	2	27	169	54.0	23	1437	69	35.6	20	3854
268	72.1	2	29	168	53.8	18	1460	68	35.5	11	3874
267	71.9	1	31	167	53.6	21	1478	67	35.3	6	3885
266	71.8	2	32	166	53.4	23	1499	66	35.1	11	3891
265	71.6	2	34	165	53.2	29	1522	65	34.9	10	3902
264	71.4	3	36	164	53.1	35	1551	64	34.7	15	3912
263	71.2	4	39	163	52.9	17	1586	63	34.5	8	3927
262	71.0	5	43	162	52.7	19	1603	62	34.4	7	3935
261	70.8	5	48	161	52.5	20	1622	61	34.2	9	3942
260	70.7	5	53	160	52.3	37	1642	60	34.0	14	3951
259	70.5	5	58	159	52.1	22	1679	59	33.8	12	3965
258	70.3	8	63	158	52.0	32	1701	58	33.6	10	3977
257	70.1	7	71	157	51.8	28	1733	57	33.4	11	3987
256	69.9	7	78	156	51.6	32	1761	56	33.3	12	3998
255	69.7	10	85	155	51.4	38	1793	55	33.1	8	4010
254	69.6	6	95	154	51.2	25	1831	54	32.9	8	4018
253	69.4	8	101	153	51.0	23	1856	53	32.7	6	4026
252	69.2	2	109	152	50.9	21	1879	52	32.5	8	4032
251	69.0	13	111	151	50.7	26	1900	51	32.3	14	4040
250	68.8	10	124	150	50.5	24	1926	50	32.2	4	4054
249	68.6	6	134	149	50.3	30	1950	49	32.0	5	4058
248	68.5	10	140	148	50.1	22	1980	48	31.8	3	4063
247	68.3	11	150	147	49.9	25	2002	47	31.6	9	4066
246	68.1	6	161	146	49.8	35	2027	46	31.4	4	4075
245	67.9	13	167	145	49.6	26	2062	45	31.2	8	4079
244	67.7	7	180	144	49.4	31	2088	44	31.1	5	4087
243	67.5	10	187	143	49.2	24	2119	43	30.9	8	4092
242	67.4	11	197	142	49.0	16	2143	42	30.7	4	4100
241	67.2	13	208	141	48.8	27	2159	41	30.5	6	4104
240	67.0	11	221	140	48.7	27	2186	40	30.3	8	4110
239	66.8	11	232	139	48.5	27	2213	39	30.1	3	4118
238	66.6	12	243	138	48.3	23	2240	38	30.0	1	4121
237	66.4	11	255	137	48.1	29	2263	37	29.8	4	4122
236	66.3	5	266	136	47.9	25	2292	36	29.6	4	4126
235	66.1	6	271	135	47.7	32	2317	35	29.4	1	4130
234	65.9	16	277	134	47.6	17	2349	34	29.2	7	4131
233	65.7	12	293	133	47.4	30	2366	33	29.0	1	4138
232	65.5	12	305	132	47.2	25	2396	32	28.9	2	4139
231	65.3	11	317	131	47.0	22	2421	31	28.7	3	4141
230	65.2	11	328	130	46.8	29	2443	30	28.5	4	4144
229	65.0	11	339	129	46.6	34	2472	29	28.3	2	4148
228	64.8	10	350	128	46.5	27	2506	28	28.1	2	4150
227	64.6	10	360	127	46.3	20	2533	27	27.9	3	4152
226	64.4	13	370	126	46.1	35	2553	26	27.8		
225	64.2	8	383	125	45.9	33	2588	25	27.6	3	4155
224	64.1	16	391	124	45.7	26	2621	24	27.4	2	4158
223	63.9	13	407	123	45.5	34	2647	23	27.2	1	4160
222	63.7	12	420	122	45.4	24	2681	22	27.0		
221	63.5	11	432	121	45.2	39	2705	21	26.8		
220	63.3	20	443	120	45.0	20	2744	20	26.7		
219	63.1	23	463	119	44.8	19	2764	19	26.5		
218	63.0	13	486	118	44.6	32	2783	18	26.3		
217	62.8	17	499	117	44.4	21	2815	17	26.1	1	4161
216	62.6	12	516	116	44.3	26	2836	16	25.9		
215	62.4	9	528	115	44.1	28	2862	15	25.7	1	4162
214	62.2	18	537	114	43.9	25	2890	14	25.5		
213	62.0	15	555	113	43.7	23	2915	13	25.4		
212	61.9	15	570	112	43.5	24	2938	12	25.2		
211	61.7	15	585	111	43.3	35	2962	11	25.0		
210	61.5	10	600	110	43.2	26	2997	10	24.8		
209	61.3	15	610	109	43.0	21	3023	9	24.6		
208	61.1	11	625	108	42.8	27	3044	8	24.4		
207	60.9	14	636	107	42.6	21	3071	7	24.3		
206	60.8	21	650	106	42.4	27	3092	6	24.1		
205	60.6	22	671	105	42.2	24	3119	5	23.9		
204	60.4	23	693	104	42.1	32	3143	4	23.7		
203	60.2	7	716	103	41.9	37	3175	3	23.5		
202	60.0	21	723	102	41.7	23	3212	2	23.3		
201	59.8	24	744	101	41.5	22	3235	1	23.2		

得点・SS 換算表

科目別

国語				数学				社会				理科				英語			
得点	SS	人数	順位	得点	SS	人数	順位	得点	SS	人数	順位	得点	SS	人数	順位	得点	SS	人数	順位
100	75.8			100	69.4	42	1	100	71.8	3	1	100	71.9	22	1	100	81.4	1	1
99	75.2	1	1	99	68.9	7	43	99	71.3	4	4	99	71.5			99	80.9		
98	74.7			98	68.5	4	50	98	70.9	4	8	98	71.1	9	23	98	80.4	1	2
97	74.2	2	2	97	68.0	6	54	97	70.4	7	12	97	70.6	19	32	97	79.9		
96	73.6	3	4	96	67.6	17	60	96	69.9	6	19	96	70.2	4	51	96	79.3	2	3
95	73.1	5	7	95	67.1	50	77	95	69.5	5	25	95	69.8	13	55	95	78.8	4	5
94	72.6	8	12	94	66.7	28	127	94	69.0	6	30	94	69.4	35	68	94	78.3	4	9
93	72.0	11	20	93	66.2	17	155	93	68.5	15	36	93	68.9	19	103	93	77.8	6	13
92	71.5	8	31	92	65.8	30	172	92	68.1	24	51	92	68.5	26	122	92	77.3	4	19
91	71.0	11	39	91	65.3	39	202	91	67.6	20	75	91	68.1	23	148	91	76.8	6	23
90	70.5	20	50	90	64.9	40	241	90	67.1	20	95	90	67.7	22	171	90	76.3	2	29
89	69.9	10	70	89	64.4	49	281	89	66.7	27	115	89	67.2	23	193	89	75.8	3	31
88	69.4	20	80	88	64.0	33	330	88	66.2	39	142	88	66.8	37	216	88	75.2	9	34
87	68.9	15	100	87	63.5	41	363	87	65.7	34	181	87	66.4	33	253	87	74.7	10	43
86	68.3	28	115	86	63.0	42	404	86	65.3	30	215	86	66.0	26	286	86	74.2	7	53
85	67.8	24	143	85	62.6	48	446	85	64.8	32	245	85	65.5	50	312	85	73.7	8	60
84	67.3	25	167	84	62.1	57	494	84	64.3	45	277	84	65.1	32	362	84	73.2	13	68
83	66.7	16	192	83	61.7	49	551	83	63.9	46	322	83	64.7	37	394	83	72.7	17	81
82	66.2	31	208	82	61.2	45	600	82	63.4	44	368	82	64.3	29	431	82	72.2	9	98
81	65.7	25	239	81	60.8	52	645	81	62.9	39	412	81	63.8	30	460	81	71.7	12	107
80	65.2	38	264	80	60.3	52	697	80	62.5	56	451	80	63.4	42	490	80	71.1	18	119
79	64.6	48	302	79	59.9	52	749	79	62.0	57	507	79	63.0	42	532	79	70.6	14	137
78	64.1	31	350	78	59.4	64	801	78	61.5	48	564	78	62.6	41	574	78	70.1	18	151
77	63.6	43	381	77	59.0	48	865	77	61.1	53	612	77	62.1	31	615	77	69.6	14	169
76	63.0	44	424	76	58.5	44	913	76	60.6	51	665	76	61.7	46	646	76	69.1	21	183
75	62.5	37	468	75	58.1	60	957	75	60.2	53	716	75	61.3	42	692	75	68.6	26	204
74	62.0	60	505	74	57.6	50	1017	74	59.7	62	769	74	60.8	45	734	74	68.1	25	230
73	61.4	36	565	73	57.2	56	1067	73	59.2	60	831	73	60.4	34	779	73	67.6	27	255
72	60.9	56	601	72	56.7	62	1123	72	58.8	57	891	72	60.0	39	813	72	67.0	25	282
71	60.4	50	657	71	56.3	54	1185	71	58.3	61	948	71	59.6	47	852	71	66.5	30	307
70	59.8	59	707	70	55.8	62	1239	70	57.8	61	1009	70	59.1	43	899	70	66.0	27	337
69	59.3	61	766	69	55.4	77	1301	69	57.4	51	1070	69	58.7	38	942	69	65.5	30	364
68	58.8	74	827	68	54.9	60	1378	68	56.9	64	1121	68	58.3	46	980	68	65.0	35	394
67	58.3	66	901	67	54.5	62	1438	67	56.4	69	1185	67	57.9	50	1026	67	64.5	30	429
66	57.7	67	967	66	54.0	78	1500	66	56.0	78	1254	66	57.4	58	1076	66	64.0	26	459
65	57.2	61	1034	65	53.6	63	1578	65	55.5	59	1332	65	57.0	39	1134	65	63.5	30	485
64	56.7	67	1095	64	53.1	69	1641	64	55.0	64	1391	64	56.6	45	1173	64	62.9	41	515
63	56.1	65	1162	63	52.7	53	1710	63	54.6	62	1455	63	56.2	39	1218	63	62.4	36	556
62	55.6	64	1227	62	52.2	63	1763	62	54.1	64	1517	62	55.7	36	1257	62	61.9	38	592
61	55.1	72	1291	61	51.8	67	1826	61	53.6	62	1581	61	55.3	38	1293	61	61.4	37	630
60	54.5	82	1363	60	51.3	69	1893	60	53.2	69	1643	60	54.9	47	1331	60	60.9	40	667
59	54.0	80	1445	59	50.9	71	1962	59	52.7	72	1712	59	54.5	44	1378	59	60.4	46	707
58	53.5	88	1525	58	50.4	60	2033	58	52.2	64	1784	58	54.0	37	1422	58	59.9	32	753
57	53.0	70	1613	57	50.0	81	2093	57	51.8	82	1848	57	53.6	55	1459	57	59.4	39	785
56	52.4	81	1683	56	49.5	81	2174	56	51.3	66	1930	56	53.2	43	1514	56	58.8	37	824
55	51.9	69	1764	55	49.1	65	2255	55	50.8	67	1996	55	52.7	51	1557	55	58.3	45	861
54	51.4	78	1833	54	48.6	66	2320	54	50.4	69	2063	54	52.3	47	1608	54	57.8	39	906
53	50.8	87	1911	53	48.2	71	2386	53	49.9	55	2132	53	51.9	48	1655	53	57.3	50	945
52	50.3	69	1998	52	47.7	63	2457	52	49.4	69	2187	52	51.5	48	1703	52	56.8	48	995
51	49.8	75	2067	51	47.2	70	2520	51	49.0	63	2256	51	51.0	55	1751	51	56.3	64	1043
50	49.2	82	2142	50	46.8	56	2590	50	48.5	57	2319	50	50.6	60	1806	50	55.8	63	1107
49	48.7	69	2224	49	46.3	68	2646	49	48.0	55	2376	49	50.2	56	1866	49	55.3	49	1170
48	48.2	90	2293	48	45.9	81	2714	48	47.6	51	2431	48	49.8	48	1922	48	54.7	55	1219
47	47.7	77	2383	47	45.4	49	2795	47	47.1	57	2482	47	49.3	49	1970	47	54.2	57	1274
46	47.1	75	2460	46	45.0	67	2844	46	46.6	71	2539	46	48.9	48	2019	46	53.7	59	1331
45	46.6	83	2535	45	44.5	57	2911	45	46.2	66	2610	45	48.5	60	2067	45	53.2	59	1390
44	46.1	56	2618	44	44.1	51	2968	44	45.7	48	2676	44	48.1	64	2127	44	52.7	54	1449
43	45.5	77	2674	43	43.6	49	3019	43	45.3	55	2724	43	47.6	73	2191	43	52.2	65	1503
42	45.0	90	2751	42	43.2	69	3068	42	44.8	62	2779	42	47.2	62	2264	42	51.7	50	1568
41	44.5	72	2841	41	42.7	47	3137	41	44.3	71	2841	41	46.8	54	2326	41	51.2	59	1618
40	43.9	77	2913	40	42.3	49	3184	40	43.9	65	2912	40	46.4	60	2380	40	50.6	65	1677
39	43.4	64	2990	39	41.8	46	3233	39	43.4	57	2977	39	45.9	58	2440	39	50.1	75	1742
38	42.9	71	3054	38	41.4	48	3279	38	42.9	49	3034	38	45.5	73	2498	38	49.6	76	1817
37	42.3	61	3125	37	40.9	35	3327	37	42.5	60	3083	37	45.1	62	2571	37	49.1	69	1893
36	41.8	68	3186	36	40.5	47	3362	36	42.0	53	3143	36	44.7	72	2633	36	48.6	73	1962
35	41.3	66	3254	35	40.0	44	3409	35	41.5	56	3196	35	44.2	68	2705	35	48.1	75	2035
34	40.8	52	3320	34	39.6	35	3453	34	41.1	56	3252	34	43.8	67	2773	34	47.6	70	2110
33	40.2	67	3372	33	39.1	38	3488	33	40.6	56	3308	33	43.4	56	2840	33	47.1	84	2180
32	39.7	56	3439	32	38.7	39	3526	32	40.1	56	3364	32	42.9	74	2896	32	46.5	79	2264
31	39.2	36	3495	31	38.2	34	3565	31	39.7	64	3420	31	42.5	66	2970	31	46.0	83	2343
30	38.6	51	3531	30	37.8	43	3599	30	39.2	48	3484	30	42.1	61	3036	30	45.5	104	2426
29	38.1	55	3582	29	37.3	40	3642	29	38.7	52	3532	29	41.7	68	3097	29	45.0	91	2530
28	37.6	52	3637	28	36.9	28	3682	28	38.3	43	3584	28	41.2	72	3165	28	44.5	77	2621
27	37.0	44	3689	27	36.4	28	3710	27	37.8	43	3627	27	40.8	63	3237	27	44.0	94	2698
26	36.5	58	3733	26	36.0	41	3738	26	37.3	26	3670	26	40.4	66	3300	26			

小問別得点率

※ サンプル抽出による参考データです。

国 語			
一	(1)	漢字の読み-遵守	27.7%
	(2)	漢字の読み-頓挫	61.1%
	(3)	漢字の読み-睡れる	98.2%
	(4)	漢字の書き-保存	94.7%
	(5)	漢字の書き-欠航	48.8%
	(6)	漢字の書き-寄せる	68.9%
二	一	「し」の活用形	32.5%
	二	当てはまる言葉の組み合わせ	96.8%
	三	【資料4】から読み取れること	48.2%
	四	「やさしい日本語」の工夫	38.5%
	五	「やさしい日本語」への書き換え	57.0%
三	一	深野と広瀬が亜紗に相談した内容	54.0%
	二	亜紗が絶句したこと	23.5%
	三	亜紗と同じ気持ち	44.7%
	四	本文の空欄に当てはまる表現	66.8%
	五	ものすごく楽しそうなこと	50.4%
四	一	「仮想失敗体験」の説明	55.3%
	二	フッ酸事故について書かれた段落	88.7%
	三	学生たちがしなくなったこと	80.0%
	四	二つの失敗体験の関係について	37.9%
	五	「真の科学的理解」について	38.8%
五	一	現代かなづかい「あはす」	93.6%
	二	「かやうのしるし」が指すこと	18.2%
	三(1)	わずかしかなれなかった人のこと	22.1%
	三(2)	誰の言葉であるかの判別	44.0%
三(3)	「よくなること」の具体的な意味	28.9%	

数 学			
1	1(1)	正負の数の計算-累乗と加法	98.2%
	1(2)	多項式-単項式と多項式の乗法	90.7%
	1(3)	平方根の計算-有理化を含む計算	66.2%
	2	多項式-公式を使った因数分解	60.5%
	3	2次方程式-因数分解を使って解く	85.7%
	4	正負の数の利用-平均の求め方	75.0%
	5	方程式-方程式の解と定数	83.5%
2	1	1次関数-2点を通る直線の式	56.7%
	2	平行と合同-三角形の内部の角	79.2%
	1	図形の規則性-5番目のAの個数	79.3%
	2ア	図形の規則性-縦1辺に並ぶBの数	84.0%
	2イ	図形の規則性-囲みの数	89.7%
	2ウ	図形の規則性-縦の辺に並ぶBの数	82.0%
	2エ	文字式-縦1辺に並ぶBを表す式	65.0%
3	2オ	文字式-縦の辺の数を表す式	60.9%
	3	2次方程式の利用-差が195の形	23.8%
	1	関数 $y = a \cdot x^2$ -正しい説明を選ぶ	36.7%
	2	関数 $y = a \cdot x^2 - y = 8$ となる t	72.4%
	3ア	関数 $y = a \cdot x^2$ -点Aの y 座標	71.5%
	3イ	比例-直線OAの式	49.9%
	3ウ	場合の数-三角形をかかない場合	37.3%
4	3エ	確率-三角形をかかない確率	34.7%
	3オ	確率-三角形をかきける確率	32.5%
	1	証明-平行四辺形であることの証明	21.1%
	2ア	証明-共通な三角形	76.7%
	2イ	証明-面積の等しい三角形	68.0%
	3	三角形と四角形- $\angle AGE$ の大きさ	12.6%
	5	1	比例-片道で使うガソリンの量
2		1次関数-道のりと費用のグラフ	38.8%
3		1次関数-Aが安くなる道のり	12.4%

社 会			
1	1(1)	地理-北方領土	42.5%
	1(2)	地理-海流	48.0%
	1(3)	地理-木曾山脈	60.4%
	1(4)	地理-資源の輸入相手先(資料)	23.4%
	2(1)	公民-世界人権宣言	57.9%
	2(2)	歴史-NATO	65.7%
	2(3)	歴史-マルタ会談	53.0%
	3(1)	歴史-能「能楽」・狂言	35.3%
	3(2)	歴史-各時代の文学作品	46.0%
	3(3)	歴史-摂関政治	68.8%
	3(4)	歴史-年代並べかえ(古代~近世)	49.8%
	4(1)	地理-地形図の見方	8.1%
	4(2)	地理-地形図の見方	56.1%
2	4(3)	地理-讃岐平野の農業(記述)	77.6%
	1	年代並べかえ-古代~近世	21.4%
	2	政治-元寇(記述)・徳政令	54.6%
	3	政治-薩摩藩の琉球支那(記述)	32.5%
	4	外交-日米和親条約	28.5%
	5	世界-中華民国の成立	38.8%
3	6	外交-二十一か条の要求	67.5%
	1	人権-防犯カメラ(記述)	78.6%
	2	現代社会-核家族(資料)	83.3%
	3	憲法-憲法改正の手続き	63.3%
	4	憲法-天皇の国事行為	70.8%
	5	人権-団体行動権「争議権」	45.3%
6	人権-人権の制限	35.1%	

4	1	産業-農産物の輸出(資料)	70.2%
	2	宗教-宗教別人口割合(資料)	64.9%
	3	気候-乾燥帯・雨温図(資料)	57.1%
	4	ヨーロッパ-EUの統計(資料)	82.9%
	5	中国-経済特区・輸出(資料)	15.5%
	6	アメリカ-農業(記述)	20.5%
5	1	人権-知る権利・情報公開制度	89.1%
	2	人権-知る権利・情報公開制度	76.3%
	3	憲法-権力分立「三権分立」	68.3%
	4	憲法-国民の義務	85.4%
6	1	選挙-日本の選挙制度	33.0%
	2	国会-国会の仕事	19.3%
	3	内閣-議院内閣制	15.5%
	4	国会-衆議院の優越	16.3%

理 科			
1	1(1)	電流と磁界-ヘルツ(語句)	91.7%
	1(2)	水溶液-溶解度(語句)	28.9%
	1(3)	動物の体-肺循環(語句)	42.6%
	1(4)	地震-プレート(語句)	76.5%
	1(5)	電流の性質-導体(語句)	43.1%
	1(6)	状態変化-融点(語句)	53.5%
	1(7)	植物の体-気孔(語句)	65.5%
	1(8)	火山-石基(語句)	52.5%
2	2	水溶液-混合物であるもの	44.4%
	3	電流と磁界-磁針Cの針(作図)	50.6%
	4	火山-火山の形とマグマのねばりけ	59.2%
	5	植物の体-光合成と気体の出入り	75.7%
	1(1)	成長と生殖-塩酸にひいた理由	72.8%
3	1(2)	成長と生殖-細胞分裂の過程の順	66.7%
	1(3)	成長と生殖-根の成長のしかた	59.2%
	2	成長と生殖-花粉管、核(語句)	37.3%
	3	遺伝-染色体の数量の関係	45.0%
	4	成長と生殖-栄養生殖(語句)	44.0%
4	5	遺伝-形質が同じもの・異なるもの	38.5%
	1	化学変化-先にガラス管を取る理由	49.5%
	2	化学変化-行った操作とその結果	61.9%
	3	化学変化-固体Xの化学式	22.0%
	4	化学変化-よくとけた方の固体	33.1%
	5	化学変化-水の分解でできる物質	51.8%
5	6	化学変化と質量-質量の合計	21.0%
	1	静電気-放電管内の光の変化	28.6%
	2	静電気-消費された電力	23.0%
	3(1)	静電気-確かめる操作とその結果	30.3%
6	3(2)	静電気-電流と電子の流れる向き	58.4%
	4	静電気-レントゲンが発見したもの	86.4%
	1	地層-Xの層についてわかること	28.4%
	2	地層-凝灰岩(語句)	38.2%
7	3	地層-河口までの距離の変化	50.4%
	4	地層-火山灰の層の位置(作図)	11.3%
	5(1)	地層-石灰岩やチャートの説明	69.2%
	5(2)	地層-岩石Pの判定方法	63.8%

英 語			
1	1.1	聞き取り-イラスト選択	47.6%
	1.2	聞き取り-イラスト選択	94.9%
	1.3	聞き取り-イラスト選択	83.9%
	2.1	聞き取り-応答文選択	54.0%
	2.2	聞き取り-応答文選択	9.5%
	2.3	聞き取り-応答文選択	60.2%
	2.4	聞き取り-応答文選択	23.2%
	3.1	聞き取り-英文選択	21.4%
	3.2	聞き取り-英文選択	59.8%
	3.3	聞き取り-英文選択	41.6%
	4(1)	聞き取り-英問英答	61.6%
	4(2)	聞き取り-英問英答	23.3%
	4(3)	聞き取り-英問英答	13.8%
2	1(1)	適語選択-名詞(Birds)	91.7%
	1(2)	適語選択-前置詞(to)	75.2%
	2(1)	適語補充-動詞(wrote)	34.3%
	2(2)	適語補充-動詞(read)	51.0%
	3(1)	英問英答-How long ~?の答え	45.6%
3	3(2)	英問英答-Could you ~?などの文	15.0%
	A1(1)	適語選択-Cleanup Day	64.1%
	A1(2)	適語選択-文脈理解	32.9%
	A2	適語補充-空欄に当てはまる英語	24.0%
	B1	内容真偽-英文選択	44.2%
4	B2	適語選択-文脈理解	64.2%
	B3	英問英答-Why ~?の答え	24.0%
	C1	適語選択-空欄に当てはまる英語	61.9%
	C2	適語選択-下線部の本文中の意味	50.5%
	C3(1)	適語補充-名詞(Walking)	61.7%
5	C3(2)	適語補充-動詞(happen)	8.2%
	C4	内容真偽-英文選択	16.3%
	C5	適語補充-umbrella	5.8%
	(1)	英作文-showを使った英文	26.5%
	(2)	英作文-行ったことがある対策	18.9%
(3)	英作文-行おうと考えていること	13.9%	