

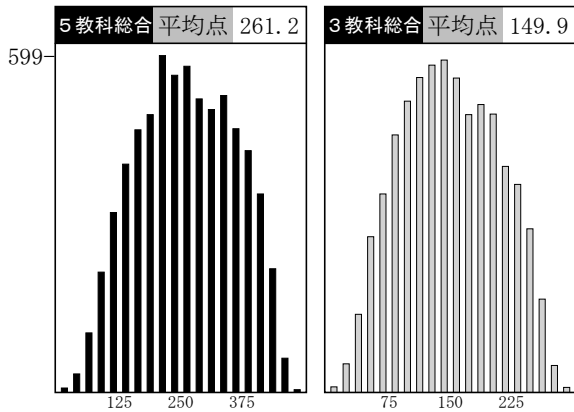
学区別データ

学区内SS 40 平均 学区内SS 60

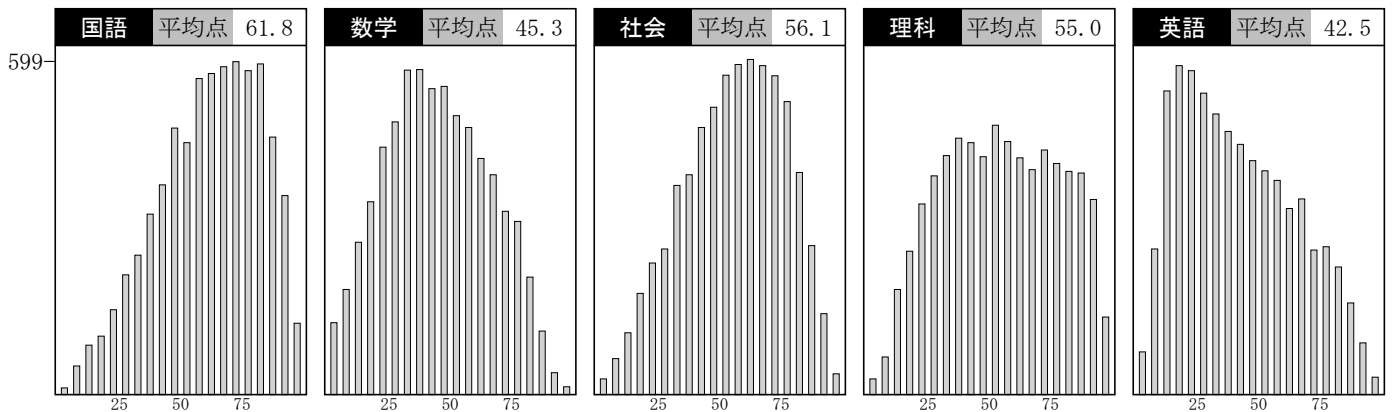
| | 受験者数 | 平均点 | | | | | | | 得点分布 | | | |
|---------------------|------|-------|-------|------|------|------|------|------|------|-----|-----|-----|
| | | 5教科 | 3教科 | 国語 | 数学 | 社会 | 理科 | 英語 | 100 | 200 | 300 | 400 |
| 全道 | 6898 | 261.2 | 149.9 | 61.8 | 45.3 | 56.1 | 55.0 | 42.5 | | | | |
| 石狩全体 | 5071 | 268.1 | 154.0 | 63.2 | 46.6 | 57.3 | 56.6 | 44.0 | | | | |
| (旧第1) 南区・豊平・中央区の一部 | 1136 | 286.9 | 164.7 | 66.3 | 49.8 | 61.3 | 60.7 | 48.6 | | | | |
| (旧第2) 白石・厚別・清田 | 1057 | 257.6 | 148.1 | 61.2 | 44.9 | 55.2 | 54.1 | 41.9 | | | | |
| (旧第3) 東区 | 538 | 244.0 | 141.0 | 59.1 | 42.6 | 51.1 | 51.7 | 38.7 | | | | |
| (旧第4) 北区・石狩市・当別・新篠津 | 686 | 253.4 | 144.5 | 60.4 | 43.4 | 55.2 | 53.5 | 40.7 | | | | |
| (旧第5) 西区・手稲・中央区の一部 | 1099 | 282.0 | 162.5 | 66.0 | 49.5 | 59.8 | 59.6 | 46.9 | | | | |
| (旧第6) 江別 | 162 | 266.9 | 151.1 | 63.0 | 47.0 | 58.8 | 56.9 | 41.0 | | | | |
| (旧第7) 千歳・恵庭・北広島 | 325 | 245.2 | 139.9 | 59.1 | 42.0 | 53.6 | 51.7 | 38.7 | | | | |
| 渡島 | 294 | 231.4 | 131.8 | 56.5 | 38.7 | 50.8 | 47.8 | 36.0 | | | | |
| 後山 | 8 | 291.3 | 166.3 | 69.8 | 51.2 | 65.5 | 59.5 | 45.2 | | | | |
| 後志 | 192 | 242.3 | 137.9 | 59.1 | 40.4 | 54.5 | 49.9 | 38.3 | | | | |
| 空知(南) | 63 | 234.3 | 134.1 | 56.5 | 40.1 | 50.3 | 49.8 | 37.4 | | | | |
| 空知(北) | 70 | 218.7 | 126.6 | 54.3 | 37.6 | 45.4 | 45.9 | 33.6 | | | | |
| 上川(南) | 291 | 280.4 | 160.9 | 65.2 | 49.7 | 60.0 | 59.4 | 45.9 | | | | |
| 上川(北) | 11 | 316.5 | 182.7 | 71.9 | 55.6 | 63.3 | 70.4 | 55.1 | | | | |
| 留萌 | 10 | 355.5 | 210.6 | 78.6 | 67.4 | 72.0 | 72.9 | 64.6 | | | | |
| 宗谷 | 12 | 341.0 | 200.5 | 76.7 | 58.0 | 69.3 | 71.1 | 65.7 | | | | |
| オホーツク(中) | 126 | 251.3 | 141.4 | 58.7 | 44.1 | 55.8 | 54.0 | 38.6 | | | | |
| オホーツク(東) | 48 | 243.5 | 141.3 | 59.5 | 40.9 | 49.9 | 52.2 | 40.9 | | | | |
| オホーツク(西) | 10 | 250.5 | 147.1 | 59.1 | 44.1 | 52.0 | 51.4 | 43.9 | | | | |
| 胆振(西) | 56 | 176.6 | 98.0 | 44.4 | 28.3 | 42.4 | 36.1 | 25.2 | | | | |
| 胆振(東) | 151 | 225.5 | 128.7 | 55.6 | 38.2 | 48.8 | 47.8 | 34.3 | | | | |
| 日高 | 13 | 279.4 | 163.9 | 60.6 | 53.9 | 57.8 | 57.6 | 49.3 | | | | |
| 十勝 | 325 | 243.1 | 139.8 | 57.8 | 42.6 | 52.1 | 51.0 | 39.1 | | | | |
| 釧路 | 110 | 194.2 | 110.1 | 48.4 | 33.8 | 43.5 | 40.5 | 27.8 | | | | |
| 根室 | 34 | 225.0 | 129.7 | 57.2 | 39.7 | 48.2 | 47.0 | 32.7 | | | | |

全道 度数分布グラフ

SS・内申ランク相関表

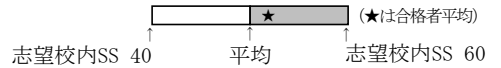


| SS | 72 | 70 | 68 | 66 | 64 | 62 | 60 | 58 | 56 | 54 | 52 | 50 | 48 | 46 | 44 | 42 | 40 | 38 | 36 | 34 | 32 | 30 | 28 | 26 | ~ | | | |
|----|----|----|----|-----|-----|-----|-----|-----|-----|-----|-----|-----|-----|-----|-----|-----|-----|-----|-----|-----|-----|----|----|----|----|---|---|---|
| A | 4 | 28 | 81 | 165 | 185 | 178 | 133 | 93 | 61 | 37 | 21 | 12 | 6 | 2 | 3 | 2 | 1 | | | | | | | | | | | |
| B | | 3 | 3 | 35 | 79 | 108 | 147 | 134 | 171 | 138 | 116 | 80 | 61 | 40 | 14 | 3 | 1 | | | | | | | | 1 | | | |
| C | | | 1 | | 7 | 19 | 33 | 39 | 61 | 105 | 127 | 139 | 151 | 102 | 101 | 71 | 27 | 14 | 8 | 3 | | | | | | | | |
| D | | | | | 1 | 2 | 7 | 10 | 17 | 21 | 39 | 68 | 69 | 134 | 150 | 117 | 128 | 86 | 73 | 23 | 16 | 2 | | | | | | |
| E | | | | | | | | 3 | 3 | 5 | 15 | 16 | 31 | 52 | 95 | 118 | 142 | 132 | 112 | 78 | 40 | 17 | 11 | 3 | | | | |
| F | | | | | | | | | 1 | | | 4 | 2 | 8 | 21 | 34 | 47 | 82 | 93 | 131 | 122 | 88 | 68 | 42 | 7 | 6 | | |
| G | | | | | | | | | | 1 | | 1 | 4 | 1 | 2 | 7 | 11 | 28 | 35 | 54 | 73 | 95 | 91 | 54 | 22 | 9 | 3 | 1 |
| H | | | | | | | | | | | | | 1 | 1 | | | | | | | | | | | | | | |
| I | | | | | | | | | | 1 | | | | | 1 | 4 | 2 | 2 | 6 | 12 | 13 | 20 | 27 | 17 | 3 | | | |
| J | | | | | | | | | | | | | 1 | | | 2 | 1 | 2 | 2 | 4 | 2 | 5 | 3 | 7 | 7 | 1 | | |
| K | | | | | | | | | | | | | | | | | 1 | 2 | | 3 | 2 | 3 | 1 | 3 | | | | |
| L | | | | | | | | | | | | | | | | | | 1 | 1 | | | | | | | | | |
| M | | | | | | | | | | | | | | | | | | | | | | 1 | | | | | | |



志望校 データ

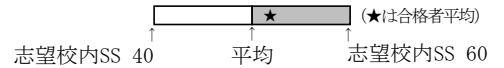
石狩(2)



※下段は昨年度の同回のデータです。

| 高 校 名 | 2024年 定員 | 第1志望者平均 | | | 全志望者平均 | | | 全志望者 S S 分布 | | | | | | | | | | | |
|--------------------|-------------|---------|------|-----|--------|-----|------|-------------|----|---------------------------------------------------------|----|----|----|----|----|----|--|--|--|
| | | 人数 | SS | 内申点 | 人数 | SS | 内申点 | 30 | 35 | 40 | 45 | 50 | 55 | 60 | 65 | 70 | | | |
| A③ 札幌大谷 美術 | --- | 2 | 44.2 | 224 | E | 19 | 43.2 | 231 | E | [Chart showing score distribution for 札幌大谷 美術] | | | | | | | | | |
| B 北星女子 Core | --- | 11 | 41.9 | 229 | E | 50 | 43.1 | 226 | E | [Chart showing score distribution for 北星女子 Core] | | | | | | | | | |
| 千歳 国際流通 | 80 | 20 | 43.0 | 226 | E | 44 | 43.1 | 226 | E | [Chart showing score distribution for 千歳 国際流通] | | | | | | | | | |
| B 北星学園大附属 進学 | --- | 31 | 39.6 | 201 | F | 260 | 42.3 | 216 | E | [Chart showing score distribution for 北星学園大附属 進学] | | | | | | | | | |
| 札幌英藍 普通 | 280 | 87 | 42.1 | 205 | F | 234 | 42.3 | 211 | F | [Chart showing score distribution for 札幌英藍 普通] | | | | | | | | | |
| B 札幌龍谷学園 プログレス進学 | --- | 8 | 39.9 | 222 | E | 135 | 42.0 | 212 | F | [Chart showing score distribution for 札幌龍谷学園 プログレス進学] | | | | | | | | | |
| A 東海大札幌 総合進学 | --- | 24 | 37.4 | 189 | G | 141 | 41.7 | 211 | F | [Chart showing score distribution for 東海大札幌 総合進学] | | | | | | | | | |
| B③ とわの森三愛 総合進学 | --- | 7 | 36.5 | 181 | G | 93 | 41.6 | 205 | F | [Chart showing score distribution for とわの森三愛 総合進学] | | | | | | | | | |
| 札幌厚別 総合 | 280 | 108 | 40.6 | 207 | F | 273 | 41.3 | 212 | F | [Chart showing score distribution for 札幌厚別 総合] | | | | | | | | | |
| 札幌東商業 国際経済 | 80 | 24 | 41.7 | 220 | E | 51 | 41.3 | 219 | E | [Chart showing score distribution for 札幌東商業 国際経済] | | | | | | | | | |
| 市立札幌啓北商業 未来商学 | 240 | 68 | 40.5 | 204 | F | 104 | 41.1 | 208 | F | [Chart showing score distribution for 市立札幌啓北商業 未来商学] | | | | | | | | | |
| 市立札幌大通 普通 | 290 | 26 | 41.6 | 166 | H | 48 | 41.0 | 173 | H | [Chart showing score distribution for 市立札幌大通 普通] | | | | | | | | | |
| B③ とわの森三愛 フードクリエイト | --- | 2 | 33.8 | 197 | F | 10 | 40.8 | 208 | F | [Chart showing score distribution for とわの森三愛 フードクリエイト] | | | | | | | | | |
| A 札幌創成 特進 | --- | 24 | 37.6 | 188 | G | 239 | 40.6 | 203 | F | [Chart showing score distribution for 札幌創成 特進] | | | | | | | | | |
| 札幌東商業 流通経済 | 80 | 25 | 39.9 | 212 | F | 51 | 40.5 | 214 | F | [Chart showing score distribution for 札幌東商業 流通経済] | | | | | | | | | |
| B 道文教大附属 食物 | --- | 1 | 46.2 | 209 | F | 11 | 40.3 | 209 | F | [Chart showing score distribution for 道文教大附属 食物] | | | | | | | | | |
| 札幌東商業 会計ビジネス | 80 | 23 | 39.6 | 210 | F | 42 | 40.2 | 214 | F | [Chart showing score distribution for 札幌東商業 会計ビジネス] | | | | | | | | | |
| 江別 普通 | 200 | 26 | 38.6 | 187 | G | 65 | 40.1 | 196 | F | [Chart showing score distribution for 江別 普通] | | | | | | | | | |
| 札幌東商業 情報処理 | 80 | 26 | 39.8 | 209 | F | 51 | 40.0 | 212 | F | [Chart showing score distribution for 札幌東商業 情報処理] | | | | | | | | | |
| 札幌東陵 普通 | 280 | 66 | 37.2 | 185 | G | 135 | 39.3 | 192 | G | [Chart showing score distribution for 札幌東陵 普通] | | | | | | | | | |
| A 札幌山の手 プログレス | --- | 2 | 30.9 | 168 | H | 33 | 39.0 | 201 | F | [Chart showing score distribution for 札幌山の手 プログレス] | | | | | | | | | |
| A③ 札幌静修 総合 | --- | 28 | 36.6 | 178 | G | 174 | 38.9 | 191 | G | [Chart showing score distribution for 札幌静修 総合] | | | | | | | | | |
| 札幌工業 建築 | 80 | 14 | 38.4 | 182 | G | 36 | 38.8 | 185 | G | [Chart showing score distribution for 札幌工業 建築] | | | | | | | | | |
| A 札幌北斗 進学 | --- | 12 | 38.1 | 186 | G | 102 | 38.6 | 191 | G | [Chart showing score distribution for 札幌北斗 進学] | | | | | | | | | |
| 札幌真栄 普通 | 200 | 47 | 36.2 | 175 | H | 130 | 38.1 | 190 | G | [Chart showing score distribution for 札幌真栄 普通] | | | | | | | | | |
| 恵庭北 普通 | 240 | 17 | 36.7 | 194 | G | 50 | 37.8 | 201 | F | [Chart showing score distribution for 恵庭北 普通] | | | | | | | | | |
| B③ 札幌龍谷学園 未来創造 | --- | 12 | 35.6 | 162 | H | 178 | 37.8 | 180 | G | [Chart showing score distribution for 札幌龍谷学園 未来創造] | | | | | | | | | |
| 札幌琴似工業 情報技術 | 80 | 13 | 36.9 | 185 | G | 35 | 37.7 | 182 | G | [Chart showing score distribution for 札幌琴似工業 情報技術] | | | | | | | | | |
| 札幌工業 電気 | 80 | 11 | 38.2 | 166 | H | 27 | 37.6 | 168 | H | [Chart showing score distribution for 札幌工業 電気] | | | | | | | | | |
| 石狩翔陽 総合 | 320 | 67 | 36.0 | 186 | G | 125 | 37.5 | 190 | G | [Chart showing score distribution for 石狩翔陽 総合] | | | | | | | | | |
| A 札幌新陽 パイオニア | --- | 6 | 34.0 | 155 | I | 17 | 37.3 | 153 | I | [Chart showing score distribution for 札幌新陽 パイオニア] | | | | | | | | | |
| 札幌南陵 普通 | 80 | 2 | 30.8 | 153 | I | 29 | 37.3 | 182 | G | [Chart showing score distribution for 札幌南陵 普通] | | | | | | | | | |
| 札幌琴似工業 電子機械 | 80 | 8 | 37.2 | 189 | G | 21 | 37.2 | 179 | G | [Chart showing score distribution for 札幌琴似工業 電子機械] | | | | | | | | | |
| A③ 札幌山の手 スポーツ健康 | --- | 7 | 37.3 | 187 | G | 24 | 37.1 | 181 | G | [Chart showing score distribution for 札幌山の手 スポーツ健康] | | | | | | | | | |
| 札幌工業 機械 | 80 | 15 | 36.4 | 173 | H | 31 | 37.0 | 177 | G | [Chart showing score distribution for 札幌工業 機械] | | | | | | | | | |
| 札幌琴似工業 電気 | 80 | 12 | 37.1 | 166 | H | 33 | 36.9 | 172 | H | [Chart showing score distribution for 札幌琴似工業 電気] | | | | | | | | | |
| A③ 札幌北斗 総合 | --- | 7 | 34.8 | 170 | H | 181 | 36.9 | 183 | G | [Chart showing score distribution for 札幌北斗 総合] | | | | | | | | | |
| 札幌丘珠 普通 | 280 | 44 | 35.5 | 169 | H | 111 | 36.7 | 174 | H | [Chart showing score distribution for 札幌丘珠 普通] | | | | | | | | | |
| 札幌琴似工業 環境化学 | 80 | 5 | 34.3 | 165 | H | 17 | 36.2 | 175 | H | [Chart showing score distribution for 札幌琴似工業 環境化学] | | | | | | | | | |
| 札幌あすかぜ 普通 | 120 | 5 | 33.9 | 174 | H | 33 | 36.2 | 175 | H | [Chart showing score distribution for 札幌あすかぜ 普通] | | | | | | | | | |
| 北広島西 普通 | 160 | 8 | 33.9 | 175 | H | 44 | 35.9 | 179 | G | [Chart showing score distribution for 北広島西 普通] | | | | | | | | | |
| 札幌白陵 普通 | 80 | 2 | 33.6 | 186 | G | 17 | 35.9 | 176 | G | [Chart showing score distribution for 札幌白陵 普通] | | | | | | | | | |
| A 札幌新陽 アカデミア・アドバンス | --- | 2 | 33.2 | 184 | G | 7 | 35.8 | 173 | H | [Chart showing score distribution for 札幌新陽 アカデミア・アドバンス] | | | | | | | | | |
| A③ 札幌山の手 未来デザイン | --- | 4 | 30.7 | 136 | I | 57 | 35.6 | 170 | H | [Chart showing score distribution for 札幌山の手 未来デザイン] | | | | | | | | | |
| 恵庭南 普通 | 200 | 13 | 33.6 | 182 | G | 42 | 35.3 | 183 | G | [Chart showing score distribution for 恵庭南 普通] | | | | | | | | | |
| 札幌東豊 普通 | 120 | 7 | 31.5 | 164 | H | 24 | 35.3 | 167 | H | [Chart showing score distribution for 札幌東豊 普通] | | | | | | | | | |
| 恵庭南 体育 | 80 | 7 | 32.2 | 179 | G | 16 | 34.6 | 180 | G | [Chart showing score distribution for 恵庭南 体育] | | | | | | | | | |
| 札幌工業 土木 | 80 | 2 | 33.2 | 152 | I | 13 | 33.7 | 158 | H | [Chart showing score distribution for 札幌工業 土木] | | | | | | | | | |

※「A:私立A日程」「B:私立B日程」「③:私立3教科」

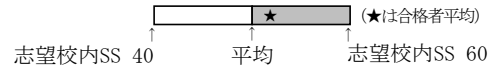


| 高校名 | 2024年 定員 | 第1志望者平均 | | | 全志望者平均 | | | 全志望者SS分布 | | | | | | | | | |
|-----------------|-------------|---------|------|-------|--------|------|-------|----------|----|----|----|----|----|----|----|----|--|
| | | 人数 | SS | 内申点 | 人数 | SS | 内申点 | 30 | 35 | 40 | 45 | 50 | 55 | 60 | 65 | 70 | |
| 函館中部 理数 | 40 | 5 | 63.2 | 297 A | 15 | 61.1 | 297 A | | | | | | | | | | |
| A 函館ラ・サール 特進 | --- | 1 | 63.7 | 285 B | 10 | 59.9 | 286 B | | | | | | | | | | |
| 函館中部 普通 | 160 | 46 | 58.6 | 285 B | 74 | 57.1 | 280 B | | | | | | | | | | |
| A 遺愛女子 特別進学 | --- | 5 | 49.3 | 263 C | 44 | 54.8 | 277 B | | | | | | | | | | |
| A 函館ラ・サール 一般 | --- | 3 | 50.9 | 245 D | 23 | 54.5 | 263 C | | | | | | | | | | |
| A 遺愛女子 英語 | --- | 2 | 43.0 | 231 E | 18 | 51.9 | 257 C | | | | | | | | | | |
| 市立函館 普通 | 200 | 68 | 50.4 | 256 C | 134 | 51.8 | 259 C | | | | | | | | | | |
| A 函館大有斗 特別進学 | --- | 3 | 38.7 | 209 F | 49 | 51.1 | 251 D | | | | | | | | | | |
| 函館高专 生産システム | --- | 17 | 50.6 | 233 E | 66 | 51.1 | 246 D | | | | | | | | | | |
| A 函館白百合 LB | --- | | | | 8 | 50.9 | 268 C | | | | | | | | | | |
| 函館高专 社会基盤 | --- | 3 | 55.0 | 257 C | 17 | 50.5 | 238 D | | | | | | | | | | |
| 函館高专 物質環境 | --- | 4 | 46.2 | 224 E | 13 | 49.8 | 239 D | | | | | | | | | | |
| A③ 函館白百合 総合進学 | --- | 2 | 44.5 | 216 E | 16 | 47.4 | 235 E | | | | | | | | | | |
| 函館西 普通 | 240 | 38 | 44.4 | 217 E | 113 | 45.9 | 227 E | | | | | | | | | | |
| A③ 遺愛女子 一般 | --- | 5 | 43.8 | 204 F | 55 | 45.8 | 230 E | | | | | | | | | | |
| A 函館白百合 看護医療 | --- | 3 | 38.1 | 198 F | 19 | 45.2 | 232 E | | | | | | | | | | |
| 函館工業 電気情報工学 | 40 | 5 | 42.7 | 209 F | 20 | 43.9 | 210 F | | | | | | | | | | |
| 函館工業 電子機械 | 40 | 6 | 37.8 | 193 G | 18 | 41.5 | 203 F | | | | | | | | | | |
| A③ 函館大有斗 普通 | --- | 4 | 32.0 | 154 I | 56 | 41.2 | 208 F | | | | | | | | | | |
| 函館商業 情報処理 | 40 | 12 | 38.7 | 201 F | 22 | 40.4 | 202 F | | | | | | | | | | |
| 函館工業 環境土木 | 40 | 4 | 43.5 | 210 F | 19 | 40.1 | 207 F | | | | | | | | | | |
| 函館工業 建築 | 40 | 7 | 39.7 | 203 F | 11 | 39.8 | 206 F | | | | | | | | | | |
| A③ 函館大柏稜 総合進学 | --- | 7 | 34.0 | 182 G | 49 | 39.7 | 200 F | | | | | | | | | | |
| 函館商業 会計ビジネス | 40 | 5 | 38.5 | 197 F | 19 | 39.6 | 196 F | | | | | | | | | | |
| 函館工業 工業化学 | 40 | 9 | 39.8 | 196 F | 15 | 39.2 | 191 G | | | | | | | | | | |
| 函館商業 流通ビジネス | 40 | 11 | 39.3 | 202 F | 26 | 39.2 | 199 F | | | | | | | | | | |
| 函館商業 国際経済 | 40 | 6 | 36.7 | 187 G | 11 | 37.6 | 195 G | | | | | | | | | | |
| 七飯 普通 | 120 | 6 | 37.2 | 188 G | 16 | 37.2 | 190 G | | | | | | | | | | |
| A③ 函館大谷 普通 | --- | | | | 13 | 36.8 | 184 G | | | | | | | | | | |
| A③ 函館大柏稜 情報ビジネス | --- | | | | 12 | 36.6 | 194 G | | | | | | | | | | |

※ 「A:私立A日程」「B:私立B日程」「③:私立3教科」

志望校 データ

後志



| 高 校 名 | 2024年 定員 | 第1志望者平均 | | | 全志望者平均 | | | 全志望者SS分布 | | | | | | | | | |
|------------------|-------------|---------|------|-------|--------|------|-------|----------|----|----|----|----|----|----|----|----|--|
| | | 人数 | SS | 内申点 | 人数 | SS | 内申点 | 30 | 35 | 40 | 45 | 50 | 55 | 60 | 65 | 70 | |
| 小樽潮陵 普通 | 200 | 56 | 53.4 | 274 C | 96 | 51.7 | 267 C | | | | | | | | | | |
| B③ 小樽双葉 特別進学 | --- | 1 | 42.5 | 235 E | 63 | 49.7 | 261 C | | | | | | | | | | |
| 俱知安 普通 | 160 | 6 | 45.5 | 229 E | 12 | 45.0 | 224 E | | | | | | | | | | |
| 小樽桜陽 普通 | 200 | 47 | 42.2 | 223 E | 83 | 44.8 | 234 E | | | | | | | | | | |
| B③ 小樽双葉 総合進学 | --- | 2 | 39.3 | 219 E | 57 | 42.1 | 217 E | | | | | | | | | | |
| 小樽未来創造 情報会計マシメント | 40 | 2 | 45.3 | 222 E | 14 | 41.5 | 208 F | | | | | | | | | | |
| 小樽未来創造 流通マシメント | 40 | 3 | 37.8 | 171 H | 15 | 39.7 | 200 F | | | | | | | | | | |
| 小樽未来創造 建設システム | 40 | 7 | 34.3 | 183 G | 15 | 37.1 | 196 F | | | | | | | | | | |
| 小樽水産 水産食品 | 40 | 3 | 33.0 | 174 H | 10 | 35.4 | 186 G | | | | | | | | | | |
| 小樽未来創造 機械電気システム | 40 | 3 | 33.7 | 150 I | 10 | 35.3 | 173 H | | | | | | | | | | |

志望校 データ

空知・留萌

| 高 校 名 | 2024年 定員 | 第1志望者平均 | | | 全志望者平均 | | | 全志望者SS分布 | | | | | | | | | |
|-------------------|-------------|---------|------|-------|--------|------|-------|----------|----|----|----|----|----|----|----|----|--|
| | | 人数 | SS | 内申点 | 人数 | SS | 内申点 | 30 | 35 | 40 | 45 | 50 | 55 | 60 | 65 | 70 | |
| 滝川 理数 | 40 | 1 | 56.8 | 285 B | 12 | 54.0 | 263 C | | | | | | | | | | |
| 岩見沢東 普通 | 200 | 16 | 52.3 | 263 C | 33 | 51.1 | 260 C | | | | | | | | | | |
| 滝川 普通 | 160 | 28 | 49.2 | 247 D | 42 | 50.6 | 256 C | | | | | | | | | | |
| 滝川西 普通 | 120 | 9 | 42.7 | 223 E | 45 | 46.0 | 235 E | | | | | | | | | | |
| 岩見沢西 普通 | 120 | 7 | 44.3 | 223 E | 28 | 44.8 | 232 E | | | | | | | | | | |
| 岩見沢緑陵 普通 | 120 | 14 | 43.2 | 223 E | 31 | 44.5 | 230 E | | | | | | | | | | |
| 美唄聖華 衛生看護 | 80 | 12 | 41.6 | 228 E | 16 | 41.7 | 228 E | | | | | | | | | | |
| 滝川西 情報マシメント | 120 | 19 | 36.0 | 196 F | 33 | 39.5 | 205 F | | | | | | | | | | |
| 岩見沢緑陵 情報コミュニケーション | 80 | 2 | 36.6 | 195 G | 19 | 39.4 | 211 F | | | | | | | | | | |
| 砂川 普通 | 80 | 2 | 42.7 | 196 F | 11 | 35.2 | 188 G | | | | | | | | | | |

※「A:私立A日程」「B:私立B日程」「③:私立3教科」

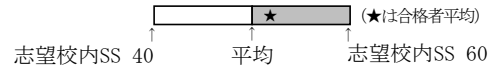


| 高校名 | 2024年 定員 | 第1志望者平均 | | | 全志望者平均 | | | 全志望者SS分布 | | | | | | | | | |
|------------------|-------------|---------|------|-------|--------|------|-------|----------|----|----|----|----|----|----|----|----|--|
| | | 人数 | SS | 内申点 | 人数 | SS | 内申点 | 30 | 35 | 40 | 45 | 50 | 55 | 60 | 65 | 70 | |
| 旭川東 普通 | 240 | 73 | 61.9 | 299 A | 108 | 61.0 | 298 A | | | | | | | | | | |
| A 旭川実業 難関選抜 | --- | | | | 25 | 60.7 | 302 A | | | | | | | | | | |
| A 旭川龍谷 特進・難関突破 | --- | 1 | 57.1 | 303 A | 19 | 59.7 | 295 B | | | | | | | | | | |
| 旭川北 普通 | 200 | 50 | 57.4 | 288 B | 140 | 57.7 | 288 B | | | | | | | | | | |
| A 旭川実業 特別進学 | --- | | | | 39 | 55.1 | 279 B | | | | | | | | | | |
| 旭川高専 物質化学 | --- | 6 | 49.9 | 258 C | 20 | 55.0 | 271 C | | | | | | | | | | |
| 旭川高専 システム制御情報 | --- | 10 | 51.2 | 242 D | 27 | 54.9 | 261 C | | | | | | | | | | |
| A③ 旭川藤星 特進 | --- | 3 | 49.4 | 261 C | 49 | 54.5 | 278 B | | | | | | | | | | |
| 旭川西 普通 | 160 | 48 | 53.2 | 275 C | 142 | 54.0 | 275 C | | | | | | | | | | |
| A③ 旭川藤星 UL | --- | 1 | 46.5 | 257 C | 18 | 53.7 | 278 B | | | | | | | | | | |
| 旭川西 理数 | 40 | 6 | 48.2 | 254 D | 49 | 52.9 | 263 C | | | | | | | | | | |
| 名寄 普通 | 160 | 1 | 54.2 | 279 B | 5 | 52.9 | 294 B | | | | | | | | | | |
| 旭川高専 電気情報 | --- | 4 | 47.8 | 253 D | 11 | 52.2 | 260 C | | | | | | | | | | |
| 旭川高専 機械システム | --- | 3 | 51.6 | 277 B | 16 | 51.1 | 253 D | | | | | | | | | | |
| A 旭川龍谷 特進・文武両道 | --- | | | | 20 | 49.8 | 250 D | | | | | | | | | | |
| 旭川永嶺 普通 | 200 | 31 | 44.4 | 239 D | 96 | 49.0 | 254 D | | | | | | | | | | |
| 旭川南 総合 | 200 | 33 | 44.7 | 230 E | 85 | 47.6 | 246 D | | | | | | | | | | |
| A 旭川志峯 選抜 | --- | | | | 6 | 47.0 | 255 D | | | | | | | | | | |
| 旭川商業 情報処理 | 40 | 3 | 43.6 | 215 F | 10 | 44.4 | 236 D | | | | | | | | | | |
| A③ 旭川明成 総合 | --- | 2 | 41.3 | 218 E | 29 | 44.2 | 238 D | | | | | | | | | | |
| A③ 旭川藤星 進学 | --- | 5 | 40.1 | 223 E | 23 | 44.1 | 239 D | | | | | | | | | | |
| A③ 旭川実業 進学 | --- | 2 | 38.4 | 220 E | 14 | 41.8 | 222 E | | | | | | | | | | |
| 旭川商業 流通ビジネス | 80 | 5 | 39.7 | 210 F | 17 | 41.6 | 221 E | | | | | | | | | | |
| A③ 旭川志峯 進学 | --- | 2 | 41.6 | 242 D | 10 | 41.4 | 230 E | | | | | | | | | | |
| A③ 旭川龍谷 キャリアデザイン | --- | 2 | 36.7 | 169 H | 20 | 40.5 | 213 F | | | | | | | | | | |

※「A:私立A日程」「B:私立B日程」「③:私立3教科」

志望校 データ

オホーツク



| 高 校 名 | 2024年 定員 | 第1志望者平均 | | | 全志望者平均 | | | 全志望者SS分布 | | | | | | | | | |
|-----------|-------------|---------|------|-------|--------|------|-------|----------|----|----|----|----|----|----|----|----|--|
| | | 人数 | SS | 内申点 | 人数 | SS | 内申点 | 30 | 35 | 40 | 45 | 50 | 55 | 60 | 65 | 70 | |
| 北見北斗 理数 | 40 | 13 | 61.8 | 294 B | 37 | 59.9 | 292 B | | | | | | | | | | |
| 北見北斗 普通 | 200 | 55 | 54.7 | 276 B | 92 | 54.0 | 270 C | | | | | | | | | | |
| 北見柏陽 普通 | 200 | 30 | 46.4 | 236 D | 85 | 50.1 | 252 D | | | | | | | | | | |
| 北見緑陵 普通 | 120 | 7 | 39.4 | 200 F | 65 | 47.9 | 238 D | | | | | | | | | | |
| A③ 北見藤 総合 | --- | 9 | 36.1 | 176 G | 76 | 47.1 | 239 D | | | | | | | | | | |
| 網走南ヶ丘 普通 | 160 | 16 | 41.6 | 218 E | 20 | 43.2 | 231 E | | | | | | | | | | |
| 北見商業 商業 | 40 | 2 | 38.7 | 188 G | 25 | 41.8 | 207 F | | | | | | | | | | |

志望校 データ

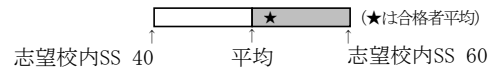
胆振・日高

| 高 校 名 | 2024年 定員 | 第1志望者平均 | | | 全志望者平均 | | | 全志望者SS分布 | | | | | | | | | |
|---------------|-------------|---------|------|-------|--------|------|-------|----------|----|----|----|----|----|----|----|----|--|
| | | 人数 | SS | 内申点 | 人数 | SS | 内申点 | 30 | 35 | 40 | 45 | 50 | 55 | 60 | 65 | 70 | |
| 室蘭栄 理数 | 80 | 5 | 60.3 | 289 B | 16 | 57.6 | 284 B | | | | | | | | | | |
| A 北海道栄 アルファ | --- | | | | 9 | 53.7 | 277 B | | | | | | | | | | |
| 苫小牧高専 創造 | --- | 44 | 53.3 | 253 D | 90 | 52.9 | 254 D | | | | | | | | | | |
| 苫小牧東 普通 | 240 | 46 | 53.2 | 267 C | 66 | 52.4 | 263 C | | | | | | | | | | |
| A 駒大苫小牧 特別進学 | --- | 1 | 39.8 | 236 D | 58 | 50.7 | 256 C | | | | | | | | | | |
| 室蘭栄 普通 | 120 | 7 | 47.4 | 264 C | 18 | 49.6 | 253 D | | | | | | | | | | |
| 苫小牧南 普通 | 160 | 25 | 45.0 | 236 D | 74 | 46.4 | 238 D | | | | | | | | | | |
| 室蘭清水丘 普通 | 160 | 11 | 41.4 | 228 E | 28 | 44.3 | 235 E | | | | | | | | | | |
| 苫小牧工業 電子機械 | 40 | 5 | 41.8 | 191 G | 20 | 41.8 | 197 F | | | | | | | | | | |
| 苫小牧西 普通 | 160 | 34 | 39.4 | 201 F | 62 | 41.7 | 211 F | | | | | | | | | | |
| 苫小牧工業 建築 | 40 | 5 | 40.6 | 196 F | 14 | 41.3 | 198 F | | | | | | | | | | |
| 苫小牧工業 電気 | 40 | 2 | 40.3 | 176 G | 10 | 40.7 | 192 G | | | | | | | | | | |
| A 海星学院 普通 | --- | 1 | 33.9 | 205 F | 26 | 40.5 | 213 F | | | | | | | | | | |
| B 大谷室蘭 普通 | --- | | | | 25 | 40.5 | 213 F | | | | | | | | | | |
| A③ 駒大苫小牧 総合進学 | --- | 4 | 33.3 | 162 H | 50 | 39.4 | 203 F | | | | | | | | | | |
| 室蘭東翔 総合 | 160 | 11 | 39.5 | 207 F | 34 | 39.3 | 214 F | | | | | | | | | | |
| 静内 普通 | 200 | 4 | 37.2 | 215 F | 5 | 38.9 | 226 E | | | | | | | | | | |
| A 北海道栄 総合 | --- | 2 | 28.4 | 152 I | 12 | 38.1 | 206 F | | | | | | | | | | |
| 伊達開来 普通 | 240 | 7 | 38.1 | 197 F | 12 | 37.6 | 202 F | | | | | | | | | | |
| 苫小牧工業 情報技術 | 40 | 3 | 36.6 | 180 G | 16 | 37.1 | 175 H | | | | | | | | | | |
| 苫小牧工業 土木 | 40 | 3 | 35.7 | 159 H | 14 | 36.9 | 164 H | | | | | | | | | | |
| 登別青嶺 普通 | 120 | 12 | 35.2 | 184 G | 23 | 36.9 | 197 F | | | | | | | | | | |
| A③ 苫小牧中央 総合 | --- | | | | 10 | 36.3 | 171 H | | | | | | | | | | |
| 白老東 普通 | 80 | 3 | 32.1 | 152 I | 10 | 33.1 | 163 H | | | | | | | | | | |

※「A:私立A日程」「B:私立B日程」「③:私立3教科」

志望校 データ

十勝



| 高 校 名 | 2024年 定員 | 第1志望者平均 | | | 全志望者平均 | | | 全志望者SS分布 | | | | | | | | | |
|------------|-------------|---------|------|-------|--------|------|-------|----------|----|----|----|----|----|----|----|----|--|
| | | 人数 | SS | 内申点 | 人数 | SS | 内申点 | 30 | 35 | 40 | 45 | 50 | 55 | 60 | 65 | 70 | |
| 帯広柏葉 普通 | 240 | 68 | 60.3 | 297 A | 100 | 59.0 | 295 B | | | | | | | | | | |
| A③ 帯広大谷 文理 | --- | 7 | 50.5 | 275 C | 122 | 55.2 | 285 B | | | | | | | | | | |
| 帯広三条 普通 | 240 | 44 | 53.9 | 284 B | 123 | 54.9 | 283 B | | | | | | | | | | |
| 帯広緑陽 普通 | 160 | 44 | 48.7 | 250 D | 128 | 51.3 | 265 C | | | | | | | | | | |
| A③ 帯広北 特進 | --- | 1 | 43.0 | 247 D | 14 | 48.4 | 247 D | | | | | | | | | | |
| 帯広南商業 商業 | 200 | 44 | 44.6 | 241 D | 93 | 45.6 | 246 D | | | | | | | | | | |
| A③ 帯広大谷 普通 | --- | 9 | 40.8 | 220 E | 102 | 45.6 | 241 D | | | | | | | | | | |
| 帯広工業 電子機械 | 40 | 9 | 40.6 | 204 F | 16 | 43.2 | 217 E | | | | | | | | | | |
| 芽室 普通 | 160 | 35 | 41.5 | 217 E | 75 | 42.4 | 224 E | | | | | | | | | | |
| 帯広工業 建築 | 40 | 11 | 41.4 | 227 E | 24 | 41.1 | 223 E | | | | | | | | | | |
| 帯広工業 電気 | 40 | 2 | 40.2 | 249 D | 11 | 40.8 | 218 E | | | | | | | | | | |
| 帯広農業 食品科学 | 40 | 1 | 45.7 | 225 E | 21 | 40.4 | 228 E | | | | | | | | | | |
| A③ 白樺学園 総合 | --- | | | | 23 | 40.3 | 204 F | | | | | | | | | | |
| 帯広工業 環境土木 | 40 | 5 | 41.0 | 210 F | 12 | 40.0 | 207 F | | | | | | | | | | |
| 幕別清陵 普通 | 120 | 2 | 33.9 | 180 G | 13 | 40.0 | 222 E | | | | | | | | | | |
| 音更 普通 | 120 | 11 | 37.3 | 194 G | 40 | 39.8 | 206 F | | | | | | | | | | |
| A 帯広北 総合 | --- | 10 | 33.3 | 183 G | 59 | 39.6 | 210 F | | | | | | | | | | |

志望校 データ

釧路・根室

| 高 校 名 | 2024年 定員 | 第1志望者平均 | | | 全志望者平均 | | | 全志望者SS分布 | | | | | | | | | |
|-------------|-------------|---------|------|-------|--------|------|-------|----------|----|----|----|----|----|----|----|----|--|
| | | 人数 | SS | 内申点 | 人数 | SS | 内申点 | 30 | 35 | 40 | 45 | 50 | 55 | 60 | 65 | 70 | |
| 釧路湖陵 理数探究 | 40 | 2 | 62.3 | 292 B | 8 | 60.2 | 291 B | | | | | | | | | | |
| 釧路湖陵 文理探究 | 160 | 14 | 54.9 | 280 B | 33 | 52.5 | 267 C | | | | | | | | | | |
| 釧路高専 創造 | --- | 11 | 49.9 | 248 D | 36 | 49.5 | 240 D | | | | | | | | | | |
| 釧路江南 普通 | 200 | 22 | 47.9 | 241 D | 45 | 48.6 | 245 D | | | | | | | | | | |
| 根室 普通 | 120 | 4 | 48.2 | 247 D | 6 | 47.6 | 255 D | | | | | | | | | | |
| 釧路北陽 普通 | 200 | 13 | 42.0 | 219 E | 62 | 44.2 | 227 E | | | | | | | | | | |
| 中標津 普通 | 160 | 10 | 39.1 | 206 F | 16 | 42.6 | 226 E | | | | | | | | | | |
| 釧路明輝 総合 | 160 | 37 | 40.1 | 207 F | 69 | 41.9 | 213 F | | | | | | | | | | |
| A 武修館 普通 | --- | | | | 23 | 40.8 | 212 F | | | | | | | | | | |
| 釧路東 普通 | 80 | 2 | 43.5 | 155 I | 11 | 37.4 | 168 H | | | | | | | | | | |
| 釧路商業 会計マシナリ | 40 | 2 | 33.9 | 170 H | 16 | 37.2 | 186 G | | | | | | | | | | |
| 釧路商業 流通マシナリ | 40 | 2 | 36.1 | 166 H | 14 | 37.1 | 188 G | | | | | | | | | | |
| 釧路商業 情報マシナリ | 40 | 4 | 35.8 | 184 G | 16 | 37.0 | 195 G | | | | | | | | | | |

※「A:私立A日程」「B:私立B日程」「③:私立3教科」

| 得点 | SS | 人数 | 順位 | 得点 | SS | 人数 | 順位 | 得点 | SS | 人数 | 順位 |
|-----|------|----|------|-----|------|----|------|-----|------|----|------|
| 300 | 74.9 | | | 200 | 58.3 | 22 | 1616 | 100 | 41.6 | 38 | 5250 |
| 299 | 74.7 | | | 199 | 58.1 | 36 | 1638 | 99 | 41.5 | 28 | 5288 |
| 298 | 74.6 | 2 | 1 | 198 | 57.9 | 39 | 1674 | 98 | 41.3 | 46 | 5316 |
| 297 | 74.4 | | | 197 | 57.8 | 33 | 1713 | 97 | 41.1 | 34 | 5362 |
| 296 | 74.2 | | | 196 | 57.6 | 36 | 1746 | 96 | 41.0 | 33 | 5396 |
| 295 | 74.1 | 1 | 3 | 195 | 57.4 | 37 | 1782 | 95 | 40.8 | 39 | 5429 |
| 294 | 73.9 | | | 194 | 57.3 | 29 | 1819 | 94 | 40.6 | 28 | 5468 |
| 293 | 73.7 | | | 193 | 57.1 | 29 | 1848 | 93 | 40.5 | 32 | 5496 |
| 292 | 73.6 | | | 192 | 56.9 | 36 | 1877 | 92 | 40.3 | 34 | 5528 |
| 291 | 73.4 | 1 | 4 | 191 | 56.8 | 39 | 1913 | 91 | 40.1 | 36 | 5562 |
| 290 | 73.2 | | | 190 | 56.6 | 33 | 1952 | 90 | 40.0 | 31 | 5598 |
| 289 | 73.1 | 1 | 5 | 189 | 56.4 | 26 | 1985 | 89 | 39.8 | 27 | 5629 |
| 288 | 72.9 | 1 | 6 | 188 | 56.3 | 33 | 2011 | 88 | 39.6 | 30 | 5656 |
| 287 | 72.7 | | | 187 | 56.1 | 34 | 2044 | 87 | 39.5 | 34 | 5686 |
| 286 | 72.6 | 3 | 7 | 186 | 55.9 | 35 | 2078 | 86 | 39.3 | 25 | 5720 |
| 285 | 72.4 | 1 | 10 | 185 | 55.8 | 40 | 2113 | 85 | 39.1 | 33 | 5745 |
| 284 | 72.3 | 1 | 11 | 184 | 55.6 | 39 | 2153 | 84 | 39.0 | 26 | 5778 |
| 283 | 72.1 | 2 | 12 | 183 | 55.4 | 36 | 2192 | 83 | 38.8 | 33 | 5804 |
| 282 | 71.9 | 1 | 14 | 182 | 55.3 | 29 | 2228 | 82 | 38.6 | 41 | 5837 |
| 281 | 71.8 | 2 | 15 | 181 | 55.1 | 37 | 2257 | 81 | 38.5 | 30 | 5878 |
| 280 | 71.6 | 1 | 17 | 180 | 55.0 | 27 | 2294 | 80 | 38.3 | 30 | 5908 |
| 279 | 71.4 | 3 | 18 | 179 | 54.8 | 31 | 2321 | 79 | 38.1 | 25 | 5938 |
| 278 | 71.3 | 3 | 21 | 178 | 54.6 | 35 | 2352 | 78 | 38.0 | 32 | 5963 |
| 277 | 71.1 | 6 | 24 | 177 | 54.5 | 36 | 2387 | 77 | 37.8 | 30 | 5995 |
| 276 | 70.9 | 2 | 30 | 176 | 54.3 | 33 | 2423 | 76 | 37.7 | 31 | 6025 |
| 275 | 70.8 | 7 | 32 | 175 | 54.1 | 34 | 2456 | 75 | 37.5 | 26 | 6056 |
| 274 | 70.6 | 5 | 39 | 174 | 54.0 | 32 | 2490 | 74 | 37.3 | 25 | 6082 |
| 273 | 70.4 | 3 | 44 | 173 | 53.8 | 37 | 2522 | 73 | 37.2 | 29 | 6107 |
| 272 | 70.3 | 9 | 47 | 172 | 53.6 | 29 | 2559 | 72 | 37.0 | 24 | 6136 |
| 271 | 70.1 | 2 | 56 | 171 | 53.5 | 33 | 2588 | 71 | 36.8 | 32 | 6160 |
| 270 | 69.9 | 9 | 58 | 170 | 53.3 | 30 | 2621 | 70 | 36.7 | 26 | 6192 |
| 269 | 69.8 | 7 | 67 | 169 | 53.1 | 22 | 2651 | 69 | 36.5 | 18 | 6218 |
| 268 | 69.6 | 5 | 74 | 168 | 53.0 | 40 | 2673 | 68 | 36.3 | 20 | 6236 |
| 267 | 69.4 | 10 | 79 | 167 | 52.8 | 30 | 2713 | 67 | 36.2 | 20 | 6256 |
| 266 | 69.3 | 12 | 89 | 166 | 52.6 | 45 | 2743 | 66 | 36.0 | 27 | 6276 |
| 265 | 69.1 | 7 | 101 | 165 | 52.5 | 40 | 2788 | 65 | 35.8 | 19 | 6303 |
| 264 | 68.9 | 11 | 108 | 164 | 52.3 | 35 | 2828 | 64 | 35.7 | 20 | 6322 |
| 263 | 68.8 | 6 | 119 | 163 | 52.1 | 39 | 2863 | 63 | 35.5 | 29 | 6342 |
| 262 | 68.6 | 7 | 125 | 162 | 52.0 | 41 | 2902 | 62 | 35.3 | 20 | 6371 |
| 261 | 68.4 | 22 | 132 | 161 | 51.8 | 42 | 2943 | 61 | 35.2 | 18 | 6391 |
| 260 | 68.3 | 17 | 154 | 160 | 51.6 | 33 | 2985 | 60 | 35.0 | 17 | 6409 |
| 259 | 68.1 | 9 | 171 | 159 | 51.5 | 37 | 3018 | 59 | 34.8 | 21 | 6426 |
| 258 | 67.9 | 12 | 180 | 158 | 51.3 | 36 | 3055 | 58 | 34.7 | 23 | 6447 |
| 257 | 67.8 | 14 | 192 | 157 | 51.1 | 38 | 3091 | 57 | 34.5 | 30 | 6470 |
| 256 | 67.6 | 18 | 206 | 156 | 51.0 | 33 | 3129 | 56 | 34.3 | 15 | 6500 |
| 255 | 67.4 | 16 | 224 | 155 | 50.8 | 34 | 3162 | 55 | 34.2 | 13 | 6515 |
| 254 | 67.3 | 15 | 240 | 154 | 50.6 | 34 | 3196 | 54 | 34.0 | 19 | 6528 |
| 253 | 67.1 | 14 | 255 | 153 | 50.5 | 35 | 3230 | 53 | 33.8 | 20 | 6547 |
| 252 | 66.9 | 17 | 269 | 152 | 50.3 | 44 | 3265 | 52 | 33.7 | 20 | 6567 |
| 251 | 66.8 | 13 | 286 | 151 | 50.1 | 38 | 3309 | 51 | 33.5 | 23 | 6587 |
| 250 | 66.6 | 11 | 299 | 150 | 50.0 | 45 | 3347 | 50 | 33.3 | 20 | 6610 |
| 249 | 66.4 | 23 | 310 | 149 | 49.8 | 43 | 3392 | 49 | 33.2 | 17 | 6630 |
| 248 | 66.3 | 21 | 333 | 148 | 49.6 | 36 | 3435 | 48 | 33.0 | 15 | 6647 |
| 247 | 66.1 | 21 | 354 | 147 | 49.5 | 49 | 3471 | 47 | 32.8 | 11 | 6662 |
| 246 | 65.9 | 28 | 375 | 146 | 49.3 | 41 | 3520 | 46 | 32.7 | 13 | 6673 |
| 245 | 65.8 | 21 | 403 | 145 | 49.1 | 32 | 3561 | 45 | 32.5 | 17 | 6686 |
| 244 | 65.6 | 18 | 424 | 144 | 49.0 | 36 | 3593 | 44 | 32.3 | 11 | 6703 |
| 243 | 65.4 | 25 | 442 | 143 | 48.8 | 26 | 3629 | 43 | 32.2 | 8 | 6714 |
| 242 | 65.3 | 19 | 467 | 142 | 48.6 | 38 | 3655 | 42 | 32.0 | 12 | 6722 |
| 241 | 65.1 | 29 | 486 | 141 | 48.5 | 34 | 3693 | 41 | 31.8 | 8 | 6734 |
| 240 | 64.9 | 23 | 515 | 140 | 48.3 | 49 | 3727 | 40 | 31.7 | 10 | 6742 |
| 239 | 64.8 | 19 | 538 | 139 | 48.1 | 45 | 3776 | 39 | 31.5 | 9 | 6752 |
| 238 | 64.6 | 25 | 557 | 138 | 48.0 | 37 | 3821 | 38 | 31.3 | 6 | 6761 |
| 237 | 64.4 | 32 | 582 | 137 | 47.8 | 39 | 3858 | 37 | 31.2 | 10 | 6767 |
| 236 | 64.3 | 18 | 614 | 136 | 47.6 | 41 | 3897 | 36 | 31.0 | 7 | 6777 |
| 235 | 64.1 | 13 | 632 | 135 | 47.5 | 46 | 3938 | 35 | 30.8 | 16 | 6784 |
| 234 | 63.9 | 27 | 645 | 134 | 47.3 | 35 | 3984 | 34 | 30.7 | 9 | 6800 |
| 233 | 63.8 | 23 | 672 | 133 | 47.1 | 40 | 4019 | 33 | 30.5 | 8 | 6809 |
| 232 | 63.6 | 24 | 695 | 132 | 47.0 | 36 | 4059 | 32 | 30.3 | 5 | 6817 |
| 231 | 63.4 | 31 | 719 | 131 | 46.8 | 43 | 4095 | 31 | 30.2 | 3 | 6822 |
| 230 | 63.3 | 29 | 750 | 130 | 46.6 | 38 | 4138 | 30 | 30.0 | 4 | 6825 |
| 229 | 63.1 | 25 | 779 | 129 | 46.5 | 25 | 4176 | 29 | 29.8 | 5 | 6829 |
| 228 | 62.9 | 26 | 804 | 128 | 46.3 | 36 | 4201 | 28 | 29.7 | 5 | 6834 |
| 227 | 62.8 | 27 | 830 | 127 | 46.1 | 35 | 4237 | 27 | 29.5 | 9 | 6839 |
| 226 | 62.6 | 28 | 857 | 126 | 46.0 | 40 | 4272 | 26 | 29.3 | 6 | 6848 |
| 225 | 62.4 | 15 | 885 | 125 | 45.8 | 40 | 4312 | 25 | 29.2 | 2 | 6854 |
| 224 | 62.3 | 28 | 900 | 124 | 45.6 | 41 | 4352 | 24 | 29.0 | 3 | 6856 |
| 223 | 62.1 | 33 | 928 | 123 | 45.5 | 55 | 4393 | 23 | 28.8 | 3 | 6859 |
| 222 | 61.9 | 25 | 961 | 122 | 45.3 | 40 | 4448 | 22 | 28.7 | 3 | 6862 |
| 221 | 61.8 | 22 | 986 | 121 | 45.1 | 32 | 4488 | 21 | 28.5 | 3 | 6865 |
| 220 | 61.6 | 31 | 1008 | 120 | 45.0 | 41 | 4520 | 20 | 28.3 | 4 | 6868 |
| 219 | 61.4 | 27 | 1039 | 119 | 44.8 | 40 | 4561 | 19 | 28.2 | | |
| 218 | 61.3 | 28 | 1066 | 118 | 44.6 | 39 | 4601 | 18 | 28.0 | 1 | 6872 |
| 217 | 61.1 | 29 | 1094 | 117 | 44.5 | 41 | 4640 | 17 | 27.8 | 2 | 6873 |
| 216 | 60.9 | 31 | 1123 | 116 | 44.3 | 39 | 4681 | 16 | 27.7 | 1 | 6875 |
| 215 | 60.8 | 19 | 1154 | 115 | 44.1 | 39 | 4720 | 15 | 27.5 | 1 | 6876 |
| 214 | 60.6 | 29 | 1173 | 114 | 44.0 | 35 | 4759 | 14 | 27.3 | 2 | 6877 |
| 213 | 60.4 | 32 | 1202 | 113 | 43.8 | 35 | 4794 | 13 | 27.2 | 1 | 6879 |
| 212 | 60.3 | 20 | 1234 | 112 | 43.6 | 34 | 4829 | 12 | 27.0 | 1 | 6880 |
| 211 | 60.1 | 33 | 1254 | 111 | 43.5 | 34 | 4863 | 11 | 26.8 | 1 | 6881 |
| 210 | 59.9 | 41 | 1287 | 110 | 43.3 | 34 | 4897 | 10 | 26.7 | 1 | 6882 |
| 209 | 59.8 | 38 | 1328 | 109 | 43.1 | 39 | 4931 | 9 | 26.5 | 1 | 6883 |
| 208 | 59.6 | 32 | 1366 | 108 | 43.0 | 36 | 4970 | 8 | 26.3 | | |
| 207 | 59.4 | 40 | 1398 | 107 | 42.8 | 39 | 5006 | 7 | 26.2 | 1 | 6884 |
| 206 | 59.3 | 34 | 1438 | 106 | 42.6 | 35 | 5045 | 6 | 26.0 | | |
| 205 | 59.1 | 31 | 1472 | 105 | 42.5 | 27 | 5080 | 5 | 25.8 | | |
| 204 | 58.9 | 39 | 1503 | 104 | 42.3 | 28 | 5107 | 4 | 25.7 | | |
| 203 | 58.8 | 30 | 1542 | 103 | 42.1 | 30 | 5135 | 3 | 25.5 | | |
| 202 | 58.6 | 26 | 1572 | 102 | 42.0 | 49 | 5165 | 2 | 25.3 | | |
| 201 | 58.4 | 18 | 1598 | 101 | 41.8 | 36 | 5214 | 1 | 25.2 | | |

小問別得点率

※ サンプル抽出による参考データです。

| 国 語 | | | |
|------|-------------|-----------------|-------|
| 一 | 一(1) | 漢字の読み－辛辣 | 80.4% |
| | 一(2) | 漢字の読み－緻密 | 76.4% |
| | 一(3) | 漢字の読み－粘る | 96.1% |
| | 二(1) | 漢字の書き－救济 | 45.3% |
| | 二(2) | 漢字の書き－旅路 | 61.4% |
| | 二(3) | 漢字の書き－授ける | 51.3% |
| | 三 | 熟語の構成が同じもの | 66.4% |
| | 四 | 同じ意味で使っているもの | 61.7% |
| | 五(1) | 和歌A、Bに共通すること | 36.6% |
| | 五(2) | 万葉語と現代語の意味合いの違い | 65.3% |
| 五(3) | 筆者の考えではないもの | 48.8% | |
| 二 | 一 | 品詞の識別－「ない」 | 25.6% |
| | 二 | 「物色した」の文中における意味 | 87.6% |
| | 三 | 擬人法が用いられている一文 | 39.0% |
| | 四 | 「僕」がスプーンを買った理由 | 87.2% |
| | 五 | スプーンの製造年が分かった理由 | 78.0% |
| | 六 | 「僕」が惹き込まれた理由 | 74.5% |
| | 七① | 店主に対する「僕」の気持ち | 88.2% |
| | 七② | 店主に対する「僕」の気持ち | 85.5% |
| 八 | 「僕」の願い | 42.1% | |
| 三 | 一 | 漢詩の形式 | 59.7% |
| | 二 | 返り点のつけ方 | 56.0% |
| | 三 | 早春の息吹を写した印象深い言葉 | 38.5% |
| | 四(1) | 范疇が異なる土地の季節 | 62.7% |
| 四(2) | 作者の気持ち | 66.6% | |
| 四 | 一 | 資料2の読み取り | 52.9% |
| | 二 | 資料1の読み取り | 62.3% |
| | 三 | 裏づけられること | 45.2% |
| | 四 | 小学生未満のデータの読み取り | 40.6% |

| 数 学 | | | |
|-----|-------|---------------------------|-------|
| 1 | 1(1) | 正負の数の計算－分数を含む減法 | 89.2% |
| | 1(2) | 正負の数の計算－四則混合計算 | 86.0% |
| | 1(3) | 平方根の計算－加法 | 90.9% |
| | 2 | 文字と式－多項式の式の値 | 68.5% |
| | 3 | 反比例－対応する値と関係を表す式 | 58.6% |
| | 4a | 2次方程式－aの値 | 84.8% |
| 2 | 4解 | 2次方程式－もう一つの解 | 71.2% |
| | 5 | 作図－直角の3分の1の作図 | 22.4% |
| | 6 | 確率－素数になる確率 | 34.8% |
| | 1(1) | いろいろな関数－普通運賃のグラフ | 75.2% |
| | 1(2) | いろいろな関数－正しいものを選ぶ | 24.2% |
| | 2(1) | データの活用－中央値を含む階級 | 50.9% |
| 3 | 2(2) | データの活用－累積相対度数の利用 | 32.4% |
| | 1 | 関数 $y = ax^2 - b$ の値を求める | 49.1% |
| | 2 | 関数 $y = ax^2 - y$ の変域を求める | 65.9% |
| | 3(1)X | 関数 $y = ax^2$ －線分CDの長さ | 48.1% |
| | 3(1)Y | 関数 $y = ax^2$ －台形の面積 | 38.4% |
| | 3(2)Z | 関数 $y = ax^2$ －線分どうしの距離 | 49.0% |
| 4 | 3(2)a | 関数 $y = ax^2 - a$ の値を求める | 25.0% |
| | 1ア | 証明－直角三角形の合同 | 49.3% |
| | 1イ | 証明－合同な図形の対応する辺 | 12.2% |
| | 2ア | 相似－三角形の相似条件 | 79.8% |
| | 2イウ | 相似－相似な図形の対応する辺 | 55.3% |
| | 3 | 相似－線分AKとKJの長さの比 | 1.8% |
| 5 | 1 | 空間図形－円すいの体積 | 22.3% |
| | 2ア | 式の利用－弧の長さを表す式 | 23.4% |
| | 2イ | 式の利用－円周を表す式 | 38.4% |
| | 2ウ | 式の利用－中心角を表す式 | 17.3% |
| | 3 | 2次方程式－円柱Bの高さ | 8.6% |

| 社 会 | | | |
|-----|------|------------------|-------|
| 1 | 1(1) | 地理－太平洋・ニュージーランド | 44.2% |
| | 1(2) | 地理－経線 | 42.2% |
| | 1(3) | 地理－白夜 | 76.2% |
| | 2 | 公民－効率と公正 | 16.8% |
| | 3(1) | 歴史－藤原道長・足利尊氏 | 32.3% |
| | 3(2) | 歴史－十字軍 | 74.9% |
| | 3(3) | 歴史－座 | 34.7% |
| | 4(1) | 地理－津軽海峡 | 76.3% |
| | 4(2) | 地理－酪農 | 81.7% |
| | 4(3) | 地理－北方領土・ロシア | 38.4% |
| | 5(1) | 公民－社会権 | 42.5% |
| | 5(2) | 公民－最高法規 | 46.6% |
| 2 | 5(3) | 年代並べかえ－人権の歴史 | 54.7% |
| | 6(1) | 歴史－織田信長が行ったこと | 22.8% |
| | 6(2) | 歴史－絵巻 (記述) | 80.9% |
| | 1(1) | 外交－条約改正 | 70.0% |
| | 1(2) | 政治－日清戦争 (資料) | 54.7% |
| | 2 | 社会－第一次世界大戦中の日本 | 44.9% |
| 3 | 3 | 年代並べ替へ－昭和時代 | 6.0% |
| | 4(1) | 文化－北里柴三郎 | 62.2% |
| | 4(2) | 経済－石油危機後の経済 (記述) | 60.1% |
| | A1 | 資源－石油 (原油) の産出地 | 40.4% |
| | A2 | 気候－雨温図 (資料) | 33.7% |
| | A3 | 人口－世界の人口 (資料) | 75.5% |
| 4 | B1 | 産業－各県の統計 (資料) | 59.9% |
| | B2 | 産業－日本の漁業 (資料) | 73.9% |
| | B3 | 産業－伝統的工芸品 (記述) | 63.6% |

| | | | |
|---|--------------|-----------------|-------|
| 4 | 1 | 裁判－日本の裁判 | 81.7% |
| | 2 | 人権－経済活動の自由 | 73.2% |
| | 3(1) | 国会－国務大臣・内閣不信任決議 | 41.1% |
| | 3(2) | 国会－国会の種類 | 34.9% |
| | 4 | 裁判－裁判官・弁護士・検察官 | 89.7% |
| 5 | 裁判－違憲審査 (記述) | 82.5% | |

| 理 科 | | | |
|-----|------|------------------|-------|
| 1 | 1(1) | 水溶液－純粋な物質 (語句) | 63.2% |
| | 1(2) | 電流と磁界－誘導電流 (語句) | 68.5% |
| | 1(3) | 遺伝－顕性形質 (語句) | 79.1% |
| | 1(4) | 火山－鉱物 (語句) | 28.6% |
| | 1(5) | 成長と生殖－精細胞 (語句) | 73.5% |
| | 1(6) | 物質－密度 (語句) | 64.8% |
| | 1(7) | 電流の性質－電力 (語句) | 53.9% |
| | 1(8) | 地層－しゅう曲 (語句) | 68.3% |
| 2 | 2 | 水溶液－ろ過した液体の説明 | 57.6% |
| | 3 | 多様性と進化－地質時代と動物 | 36.8% |
| | 4 | 静電気－同じ種類の電気 | 61.2% |
| | 5 | 地震－初期微動継続時間 (作図) | 45.1% |
| 3 | 1(1) | 刺激と反応－信号が伝わる経路 | 74.1% |
| | 1(2) | 刺激と反応－つかむまでの時間 | 57.1% |
| | 2(1) | 刺激と反応－無意識に起こる反応 | 83.8% |
| | 2(2) | 刺激と反応－瞳孔が大きくなる行動 | 61.3% |
| 4 | 3 | 刺激と反応－見ることができるもの | 61.4% |
| | 1 | 水溶液とイオン－イオンのモデル | 64.5% |
| | 2(1) | 水溶液とイオン－加えた塩化銅 | 60.4% |
| | 2(2) | 水溶液とイオン－できた塩素の質量 | 9.7% |
| 5 | 3(1) | 水溶液とイオン－水素の発生方法 | 57.3% |
| | 3(2) | 水溶液とイオン－塩素の性質 | 27.9% |
| | 1(1) | 音－1回振動するのにかかる時間 | 33.7% |
| | 1(2) | 音－表示された音の波形 | 34.2% |
| 6 | 2①② | 音－振動数と水の高さとの関係 | 18.4% |
| | 2③ | 音－4250Hzの音が出る高さ | 40.4% |
| | 3 | 音－出た音とピアノの音の比較 | 65.0% |
| | 1 | 前線－寒冷前線が通過した時刻 | 59.1% |
| 7 | 2 | 前線－閉塞前線のでき方 | 59.9% |
| | 3 | 日本の気象－春の日本付近の気象 | 54.6% |
| | 4(1) | 空気中の水－洗面所の湿度 | 12.4% |
| | 4(2) | 空気中の水－春と冬のくもり方 | 72.8% |
| 8 | 1 | 太陽－恒星 (語句) | 74.3% |
| | 2 | 太陽－黒点 | 83.7% |
| | 3 | 太陽－黒点からわかること | 56.3% |
| | 4 | 太陽－黒点の直径 | 41.9% |
| 9 | 1 | 水圧・浮力－浮力 (語句) | 90.0% |
| | 2(1) | 水圧・浮力－浮力の大きさ | 44.7% |
| | 2(2) | 水圧・浮力－水圧を表したも | 82.1% |
| | 3 | 水圧・浮力－浮力の性質 | 50.3% |

| 英 語 | | | |
|-------|-------|------------------------|-----------|
| 1 | 1.1 | 聞き取り－イラスト選択 | 80.6% |
| | 1.2 | 聞き取り－イラスト選択 | 60.1% |
| | 1.3 | 聞き取り－イラスト選択 | 41.4% |
| | 2.1 | 聞き取り－応答文選択 | 47.4% |
| | 2.2 | 聞き取り－応答文選択 | 50.3% |
| | 2.3 | 聞き取り－応答文選択 | 35.3% |
| | 2.4 | 聞き取り－応答文選択 | 34.1% |
| | 3.1 | 聞き取り－英文選択 | 35.9% |
| | 3.2 | 聞き取り－英文選択 | 38.0% |
| | 3.3 | 聞き取り－英文選択 | 47.1% |
| | 4(1) | 聞き取り－英問英答 | 63.4% |
| | 4(2) | 聞き取り－英問英答 | 47.9% |
| 2 | 4(3) | 聞き取り－英問英答 | 35.3% |
| | 1(1) | 適語選択－一般動詞 (get) | 51.0% |
| | 1(2) | 適語選択－on the other hand | 51.4% |
| | 2(1) | 適語補充－後置修飾 (held) | 21.2% |
| | 2(2) | 適語補充－didn't have to ~ | 20.0% |
| | 3(1) | 英問英答－答えとなる英文 | 57.4% |
| | 3(2) | 英問英答－What ~?の答え | 51.1% |
| | A1(1) | 適語選択－参加できないクラス | 71.7% |
| | A1(2) | 適語選択－文脈理解 | 74.0% |
| | A2 | 適文補充－クラスでできること | 25.8% |
| | B1 | 内容真偽－英文選択 | 50.2% |
| | 3 | B2 | 適文選択－文脈理解 |
| B3 | | 英問英答－How ~?の答え | 33.9% |
| C1 | | 適文選択－文脈理解 | 37.1% |
| C2 | | 適語選択－下線部が示す内容 | 39.2% |
| C3(1) | | 適語補充－使役動詞 (helps) | 5.0% |
| C3(2) | | 適語補充－形容詞 (perfect) | 49.0% |
| C4 | | 内容真偽－英文選択 | 24.8% |
| C5 | | 適語補充－文脈理解 | 29.6% |
| 1 | | 英作文－自分ができないこと | 40.5% |
| 2 | | 英作文－資料からわかること | 21.3% |
| 3 | | 英作文－自分がしていること | 23.9% |