

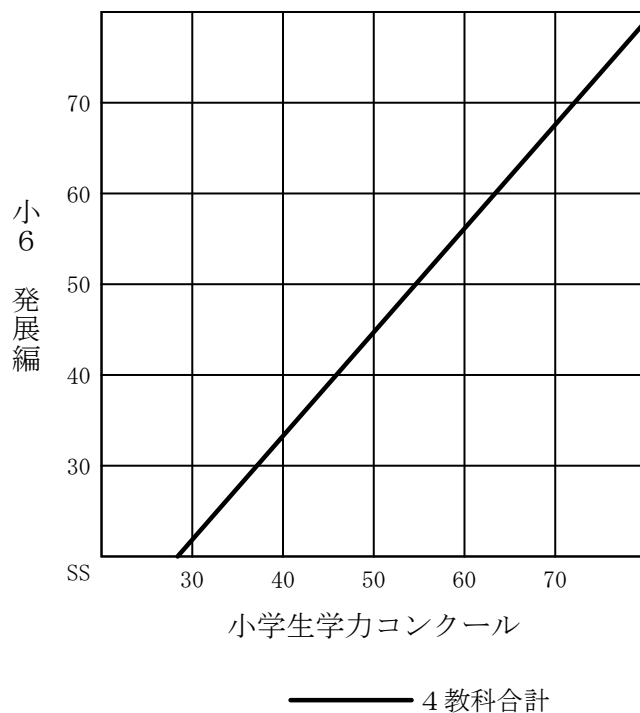
全体データ

(1)

合計

	4教科	4教科+総合(適性)
受験者数	467	243
平均点	194.1	243.3
道コン換算SS	54.6	54.2
標準偏差	61.8	72.5

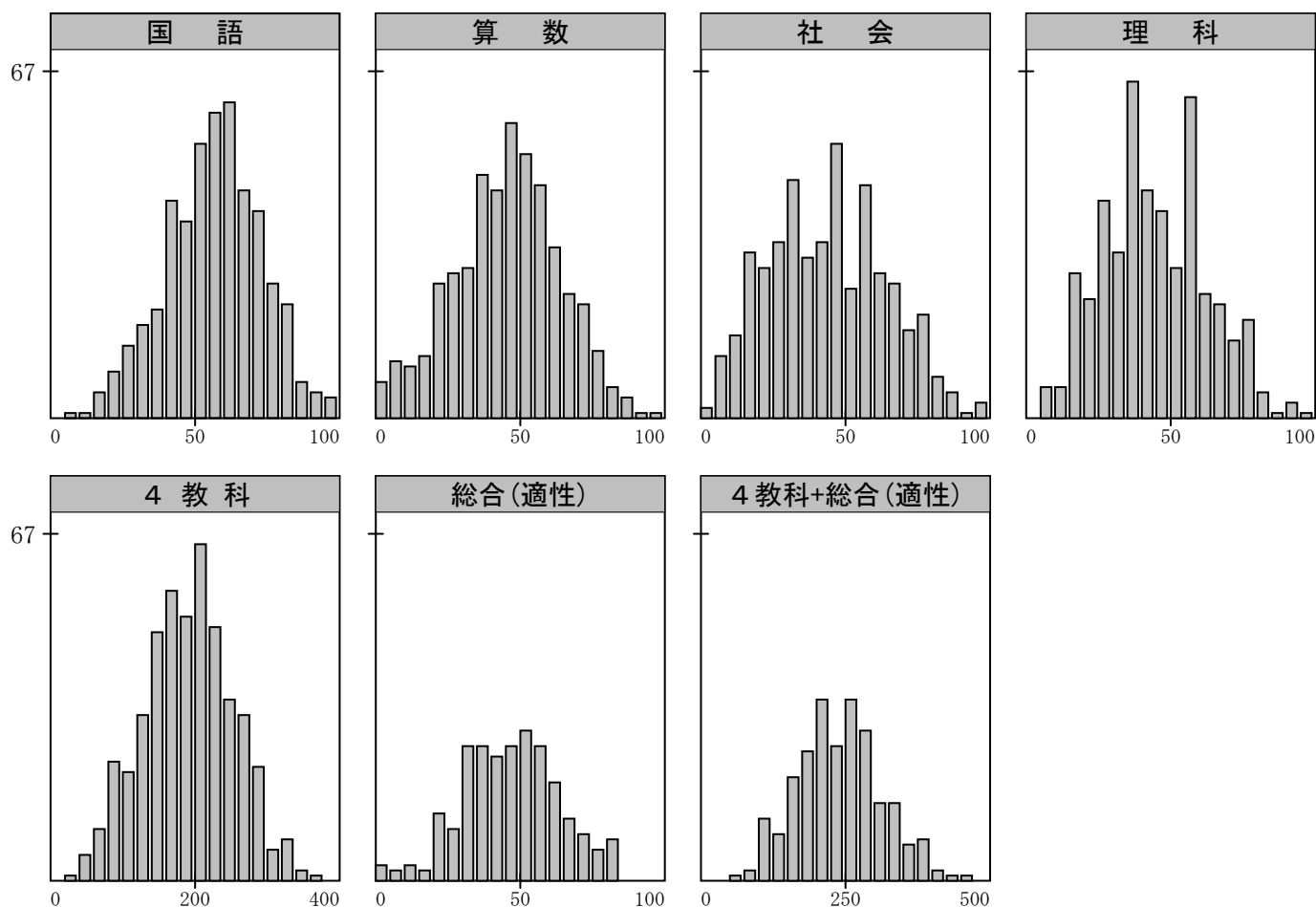
相関グラフ



科目別

	国語	算数	社会	理科	総合(適性)
平均点	57.5	46.1	44.8	45.6	48.3
標準偏差	16.4	18.1	20.1	17.8	16.9
最高点	100	100	97	96	85
最低点	10	0	2	8	0

得点度数分布グラフ



全体データ

(2)

4教科・総合(適性) 得点相関

全体集計

総合(適性) 4教科合計	100 ~90	89 ~80	79 ~70	69 ~60	59 ~50	49 ~40	39 ~30	29 ~20	19 ~10	9 ~0	合計
400~360		1									1
359~320		3	1	1							5
319~280		3	6	5	2	1					17
279~240		3	4	7	6	7	1	1		1	30
239~200		1	3	13	22	13	9	1			62
199~160		1	3	6	11	13	16	6	1		57
159~120				3	12	8	11	7			41
119~ 80				1	2	5	8	5	3	3	27
79~ 40								1	1		2
39~ 0								1			1
合計		12	17	36	55	47	45	22	5	4	243

■ トップグループ
■ 上位~平均

志望校別集計

● 市立札幌開成中等教育学校 ■ 合格圏

総合 4教科	100 ~90	89 ~80	79 ~70	69 ~60	59 ~50	49 ~40	39 ~30	29 ~20	19 ~10	9 ~0	合計
400~360											
359~320		3	1	1							5
319~280		2	4	3	1						10
279~240		2	3	3	3	4	1				16
239~200		1	3	11	16	9	5	1			46
199~160		1	3	5	10	10	7	3	1		40
159~120				2	12	8	10	7			39
119~ 80				1	1	4	6	4	2		18
79~ 40								1	1		2
39~ 0								1			1
合計		9	14	26	43	35	29	17	4		177

● 札幌日本大学中学校 ■ スーパーアクティブ 合格圏
■ アクティブ 合格圏

総合 4教科	100 ~90	89 ~80	79 ~70	69 ~60	59 ~50	49 ~40	39 ~30	29 ~20	19 ~10	9 ~0	合計
400~360											
359~320											
319~280		1	1	2	1						5
279~240				1	2	2		1		1	7
239~200				1	5	1	4				11
199~160			1		1	1	2	2			7
159~120				1	2	1	3				7
119~ 80						1		2	1	2	6
79~ 40											
39~ 0											
合計		1	2	5	11	6	9	5	1	3	43

市立札幌開成中等教育学校のほか、札幌日本大学中学校でも適性型の試験が実施されています。

※札幌日本大学中学校は教科型と適性型の選択式です。
人数はスーパーアクティブとアクティブの合計です。

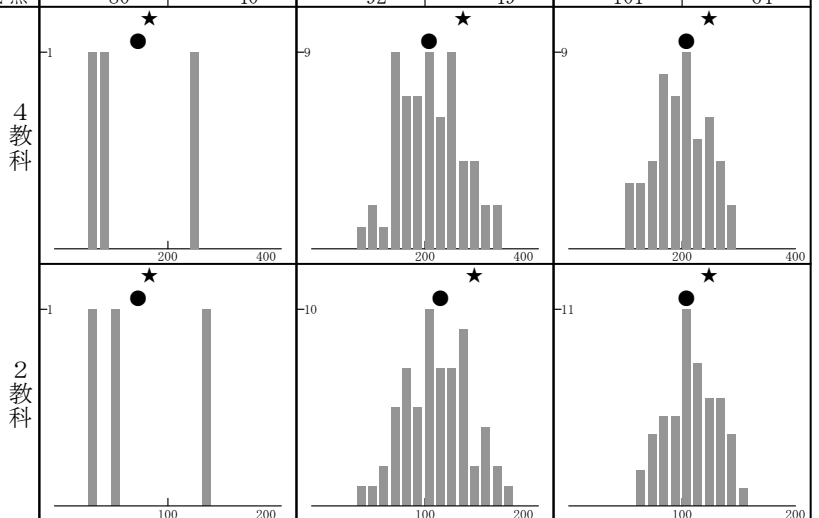
志望校データ

(1)

志望校 得点	市立札幌開成中等教育 4教科+総合(適性)	
	人数	順位
491-500		
481-490		
471-480		
461-470		
451-460		
441-450		
431-440	1	1
421-430		
411-420	2	2
401-410		
391-400	2	4
381-390	1	6
371-380	3	7
361-370	2	10
351-360	3	12
341-350	2	15
331-340	4	17
321-330	2	21
311-320	2	23
301-310	7	25
291-300	4	32
281-290	10	36
271-280	13	46
261-270	13	59
251-260	5	72
241-250	12	77
231-240	6	89
221-230	7	95
211-220	9	102
201-210	11	111
191-200	10	122
181-190	8	132
171-180	9	140
161-170	7	149
151-160	6	156
141-150	2	162
131-140	2	164
121-130	5	166
111-120	2	171
101-110	2	173
91-100	2	175
81-90		
71-80		
61-70	1	177
51-60		
41-50		
31-40		
0-30		
志望者数	177	
最高点	432	
平均点	238.9	
最低点	62	

志望校 得点	登別明日中等教育				附属札幌				附属旭川			
	4教科		2教科		4教科		2教科		4教科		2教科	
	人数	順位	人数	順位	人数	順位	人数	順位	人数	順位	人数	順位
391-400	本校は学科試験がないため合格圏(アミ部分)の表記はありません。											
381-390												
371-380												
361-370												
351-360												
341-350												
331-340												
321-330												
311-320												
301-310												
291-300												
281-290												
271-280												
261-270												
251-260												
241-250	1	1										
231-240												
221-230												
211-220												
201-210												
191-200												
181-190												
171-180												
161-170												
151-160												
141-150												
131-140			1	1								
121-130												
111-120												
101-110												
91-100	1	2										
81-90												
71-80	1	3										
61-70												
51-60			1	2								
41-50												
31-40			1	3								
21-30												
11-20												
0-10												
志望者数	3		3		63		63		51		52	
最高点	250		138		333		176		289		157	
平均点	142.6		77.0		211.7		112.0		201.0		109.8	
最低点	80		40		92		49		101		64	

得点度数分布



●は志望者平均を、★及び得点のアミ部分は合格圏を表しています。(市立札幌開成中等教育学校の合格圏は前ページの相関表をご覧ください。)

志望校データ

(2)

志望校	附属函館		札幌日大(アティア)		札幌日大(スーパーアティア)		立命館慶祥(一貫コース)		立命館慶祥(S Pコース)							
	4教科 人数 順位	2教科 人数 順位	4教科 人数 順位	2教科 人数 順位	4教科 人数 順位	2教科 人数 順位	4教科 人数 順位	2教科 人数 順位	4教科 人数 順位	2教科 人数 順位						
391-400																
381-390																
371-380									1	1						
361-370																
351-360						1	1	1	1	2						
341-350									1	3						
331-340						1	2	1	2	4						
321-330						3	3	2	3	6						
311-320									1	9						
301-310						2	6	2	5	10						
291-300	1	1	1	1	5	8	4	7	3	12						
281-290			1	2	1	13	2	11	2	15						
271-280			2	3	2	14	1	13	4	17						
261-270	1	2	4	5	5	16	5	14	4	21						
251-260	1	3	2	9	4	21	1	19	5	25						
241-250	1	4	7	11	5	25	8	20	6	30						
231-240	3	5	4	18	3	30	3	28	3	36						
221-230			4	22	4	33	6	31	3	39						
211-220	2	8	3	26	1	37	8	37	3	42						
201-210	5	10	4	29	3	38	12	45	5	45						
191-200	2	15	7	33	2	41	6	57	3	50						
181-190	1	17	4	40	1	43	7	63	2	53	1	1				
171-180	1	18	3	44	2	44	2	1	5	70	1	1	3	55	2	2
161-170			3	47	3	46	3	3	7	75	2	2	1	58	3	4
151-160	1	19	7	50	2	49	4	6	2	82	6	4	1	59	5	7
141-150	3	20	1	1	3	57	5	1	1	84	6	10	1	60	8	12
131-140	1	23	1	2	2	60	5	6	3	85	10	16	1	61	11	20
121-130	2	24	5	3	8	11	8	22	3	88	14	26	1	61	11	31
111-120			2	8	2	62	11	19	1	53	8	30	3	91	10	40
101-110			4	10	11	30	5	38	3	91	18	50	1	62	6	42
91-100			4	14	7	64	6	41	2	54	3	43	1	94	10	68
81- 90			4	18			9	47			6	46			4	78
71- 80			3	22			7	56			1	52	3	95	8	82
61- 70							1	63			1	53			3	90
51- 60			1	25	1	71	6	64	1	98	1	93			1	93
41- 50	1	26					1	70			1	55			3	94
31- 40															2	97
21- 30			1	26			1	71								
11- 20																
0- 10																
志望者数	26	26	71	71	55	55	98	98	63	63						
最高点	294	143	299	148	355	173	355	173	377	184						
平均点	192.1	99.9	192.1	100.8	234.7	121.5	207.2	110.3	244.6	126.5						
最低点	49	26	57	23	94	46	57	23	99	55						

●は志望者平均を、★及び得点のアミ部分は合格圏を表しています。

志望校データ

(3)

志望校 得点	札幌光星				札幌大谷(アスリート・アート・プログレッシブ)				札幌大谷(英数選抜・医進選抜)				北嶺				藤女子			
	4教科 人数 順位		2教科 人数 順位		4教科 人数 順位		2教科 人数 順位		4教科 人数 順位		2教科 人数 順位		4教科 人数 順位		2教科 人数 順位		4教科 人数 順位		2教科 人数 順位	
391-400																				
381-390																				
371-380								1	1					1	1					
361-370																				
351-360																				
341-350														1	2					
331-340																				
321-330	2	1												1	3					
311-320	1	3												1	4					
301-310	1	4												2	5					
291-300	2	5						1	2					4	7					
281-290	1	7																		
271-280	1	8						3	3					3	11			1	1	
261-270	6	9						4	6					4	14			2	2	
251-260	3	15						1	10					3	18					
241-250	4	18						1	11									2	4	
231-240	9	22						4	12					2	21			1	6	
221-230	7	31			1	1		5	16				2	23			3	7		
211-220	7	38			1	2		2	21								2	10		
201-210	8	45						1	23								5	12		
191-200	5	53			2	3		4	24			1	25							
181-190	7	58			1	5		3	28	1	1			1	1		3	17		
171-180	6	65						2	31					2	2		8	20		
161-170	6	71	3	1				3	33			3	26	1	4		5	28		
151-160	7	77	3	4	4	6		4	36	2	2	1	29	3	5		4	33	1	1
141-150	6	84	5	7	1	10		2	40	1	4	1	30	3	8				1	2
131-140	7	90	8	12	1	11	1	1	42	6	5	1	31	5	11		4	37	2	3
121-130	1	97	12	20			1	1	43	6	11	1	32	5	16				5	5
111-120	2	98	12	32	2	12	1	2		5	17	1	33	4	21		2	41	5	10
101-110	2	100	15	44	4	14	2	3	1	44	4	22	1	34	1	25	3	43	8	15
91-100	4	102	12	59	3	18				8	26			1	26		5	46	5	23
81- 90	1	106	13	71	2	21	2	5	1	45	4	34		1	27				11	28
71- 80	1	107	12	84	1	23	6	7			1	38		5	28		4	51	2	39
61- 70	1	108	6	96	1	24	3	13			5	39		2	33				4	41
51- 60	1	109	4	102	1	25	5	16			1	44							5	45
41- 50			1	106	1	26	1	21	1	46									4	50
31- 40			1	107			3	22			1	45							1	54
21- 30			2	108			1	25												
11- 20							1	26			1	46								
0- 10																				
志望者数	109		109		26		26		46		46		34		34		54		54	
最高点	328		169		222		139		377		184		377		184		280		156	
平均点	193.8		102.4		126.2		66.9		203.8		104.8		241.8		123.6		166.3		91.3	
最低点	57		23		47		19		47		19		108		64		75		40	

得点度数分布	4教科					2教科					
	札幌光星	札幌大谷(アスリート・アート・プログレッシブ)	札幌大谷(英数選抜・医進選抜)	北嶺	藤女子	札幌光星	札幌大谷(アスリート・アート・プログレッシブ)	札幌大谷(英数選抜・医進選抜)	北嶺	藤女子	
4教科						2教科					

●は志望者平均を、★及び得点の阿米部分は合格圏を表しています。

志望校データ

(4)

志望校	北星女子		ラ・サール(1次)				ラ・サール(2次)				遺愛女子		函館白百合	
	4教科 人数 順位	2教科 人数 順位	4教科 人数 順位	2教科 人数 順位	4教科 人数 順位	2教科 人数 順位	4教科 人数 順位	2教科 人数 順位	4教科 人数 順位	2教科 人数 順位	4教科 人数 順位	2教科 人数 順位		
391-400														
381-390														
371-380														
361-370														
351-360														
341-350														
331-340														
321-330														
311-320														
301-310														
291-300			2	1			2	1						
281-290														
271-280	1	1												
261-270	1	2	1	3					1	1	1	1		
251-260	1	3	1	4			1	3	1	2	1	2		
241-250			1	5			1	4						
231-240			1	6			1	5						
221-230	1	4	1	7										
211-220			1	8			1	6						
201-210	1	5	4	9			3	7	1	3	1	3		
191-200	1	6			1	13			1	4				
181-190	3	7												
171-180	2	10					1	11						
161-170	2	12	1	14										
151-160	1	14	1	1	1	15	1	1	1	12	1	1		
141-150			3	16	1	2	3	13	1	2	1	2		
131-140			1	19	1	3			1	3	1	3		
121-130			2	3	2	20	1	4	2	16	1	4		
111-120	1	15	1	5			3	5	1	5				
101-110	3	16	2	6			2	8	1	6				
91-100	3	19	4	8			4	10						
81- 90			2	12			4	14			1	4		
71- 80	3	22	2	14			3	18			1	5		
61- 70			2	16					2	5	2	6		
51- 60			4	18			1	21			1	8		
41- 50			3	22	1	22			1	18				
31- 40							1	18						
21- 30							1	22			1	18		
11- 20														
0- 10														
志望者数	24	24	22	22	18	18	6	6	8	8				
最高点	280	156	296	157	296	157	262	135	262	135				
平均点	156.7	85.2	192.2	97.6	189.3	97.3	198.6	105.3	187.2	98.5				
最低点	75	45	49	26	49	26	138	77	117	63				

得点度数分布	4教科					
	2教科					

●は志望者平均を、★及び得点の阿米部分は合格圏を表しています。

得点・SS換算表

(1)

4教科

得点	SS	道→SS	人数	順位	得点	SS	道→SS	人数	順位	得点	SS	道→SS	人数	順位	得点	SS	道→SS	人数	順位
400	83.2	83.7			350	75.1	76.6			300	67.1	69.5			250	59.0	62.5	1	91
399	83.1	83.5			349	75.0	76.5			299	66.9	69.4	2	18	249	58.8	62.3	1	92
398	82.9	83.4			348	74.8	76.3			298	66.7	69.3	1	20	248	58.7	62.2	2	93
397	82.7	83.3			347	74.7	76.2	1	3	297	66.6	69.1			247	58.5	62.1	4	95
396	82.6	83.1			346	74.5	76.0			296	66.4	69.0	6	21	246	58.3	61.9	1	99
395	82.4	83.0			345	74.3	75.9			295	66.3	68.8			245	58.2	61.8		
394	82.2	82.8			344	74.2	75.8			294	66.1	68.7	1	27	244	58.0	61.6	2	100
393	82.1	82.7			343	74.0	75.6			293	65.9	68.6	1	28	243	57.8	61.5	1	102
392	81.9	82.5			342	73.8	75.5			292	65.8	68.4			242	57.7	61.3	1	103
391	81.8	82.4			341	73.7	75.3			291	65.6	68.3	2	29	241	57.5	61.2	3	104
390	81.6	82.3			340	73.5	75.2			290	65.4	68.1			240	57.4	61.1	2	107
389	81.4	82.1			339	73.4	75.1			289	65.3	68.0	2	31	239	57.2	60.9	2	109
388	81.3	82.0			338	73.2	74.9			288	65.1	67.8			238	57.0	60.8	3	111
387	81.1	81.8			337	73.0	74.8	1	4	287	65.0	67.7			237	56.9	60.6	5	114
386	81.0	81.7			336	72.9	74.6			286	64.8	67.6			236	56.7	60.5	2	119
385	80.8	81.6			335	72.7	74.5	1	5	285	64.6	67.4	2	33	235	56.6	60.4	5	121
384	80.6	81.4			334	72.6	74.3			284	64.5	67.3			234	56.4	60.2	2	126
383	80.5	81.3			333	72.4	74.2	1	6	283	64.3	67.1	1	35	233	56.2	60.1	2	128
382	80.3	81.1			332	72.2	74.1			282	64.2	67.0	1	36	232	56.1	59.9	1	130
381	80.1	81.0			331	72.1	73.9			281	64.0	66.9	3	37	231	55.9	59.8	2	131
380	80.0	80.9			330	71.9	73.8			280	63.8	66.7	2	40	230	55.7	59.6	8	133
379	79.8	80.7			329	71.7	73.6	2	7	279	63.7	66.6	2	42	229	55.6	59.5	1	141
378	79.7	80.6			328	71.6	73.5	1	9	278	63.5	66.4	1	44	228	55.4	59.4	2	142
377	79.5	80.4	1	1	327	71.4	73.4	1	10	277	63.3	66.3	1	45	227	55.3	59.2	1	144
376	79.3	80.3			326	71.3	73.2			276	63.2	66.2	1	46	226	55.1	59.1	2	145
375	79.2	80.1			325	71.1	73.1			275	63.0	66.0	1	47	225	54.9	58.9		
374	79.0	80.0			324	70.9	72.9			274	62.9	65.9	1	48	224	54.8	58.8	3	147
373	78.9	79.9			323	70.8	72.8			273	62.7	65.7			223	54.6	58.7	3	150
372	78.7	79.7			322	70.6	72.7			272	62.5	65.6	1	49	222	54.5	58.5	2	153
371	78.5	79.6			321	70.5	72.5	1	11	271	62.4	65.4	1	50	221	54.3	58.4	1	155
370	78.4	79.4			320	70.3	72.4			270	62.2	65.3	3	51	220	54.1	58.2	3	156
369	78.2	79.3			319	70.1	72.2			269	62.1	65.2	1	54	219	54.0	58.1	3	159
368	78.0	79.2			318	70.0	72.1	1	12	268	61.9	65.0	3	55	218	53.8	58.0	4	162
367	77.9	79.0			317	69.8	71.9	1	13	267	61.7	64.9			217	53.6	57.8	3	166
366	77.7	78.9			316	69.6	71.8			266	61.6	64.7	2	58	216	53.5	57.7	6	169
365	77.6	78.7			315	69.5	71.7			265	61.4	64.6	1	60	215	53.3	57.5	1	175
364	77.4	78.6			314	69.3	71.5			264	61.2	64.5	1	61	214	53.2	57.4	2	176
363	77.2	78.4			313	69.2	71.4			263	61.1	64.3	3	62	213	53.0	57.2	1	178
362	77.1	78.3			312	69.0	71.2			262	60.9	64.2	3	65	212	52.8	57.1	3	179
361	76.9	78.2			311	68.8	71.1			261	60.8	64.0	4	68	211	52.7	57.0	3	182
360	76.8	78.0			310	68.7	71.0			260	60.6	63.9			210	52.5	56.8	1	185
359	76.6	77.9			309	68.5	70.8	1	14	259	60.4	63.7			209	52.4	56.7	4	186
358	76.4	77.7			308	68.4	70.7			258	60.3	63.6	1	72	208	52.2	56.5	5	190
357	76.3	77.6			307	68.2	70.5			257	60.1	63.5	2	73	207	52.0	56.4	2	195
356	76.1	77.5			306	68.0	70.4	1	15	256	59.9	63.3			206	51.9	56.3	2	197
355	75.9	77.3	1	2	305	67.9	70.3	1	16	255	59.8	63.2	2	75	205	51.7	56.1	7	199
354	75.8	77.2			304	67.7	70.1			254	59.6	63.0	2	77	204	51.5	56.0	4	206
353	75.6	77.0			303	67.5	70.0			253	59.5	62.9	2	79	203	51.4	55.8	3	210
352	75.5	76.9			302	67.4	69.8	1	17	252	59.3	62.8	5	81	202	51.2	55.7	4	213
351	75.3	76.8			301	67.2	69.7			251	59.1	62.6	5	86	201	51.1	55.6	4	217

得点・SS換算表

(2)

4教科

得点	SS	道→SS	人数	順位	得点	SS	道→SS	人数	順位	得点	SS	道→SS	人数	順位	得点	SS	道→SS	人数	順位
200	50.9	55.4	7	221	150	42.8	48.3	6	353	100	34.7	41.3	2	429	50	26.7	34.2		
199	50.7	55.3	5	228	149	42.7	48.2	1	359	99	34.6	41.1	4	431	49	26.5	34.1	1	465
198	50.6	55.1	2	233	148	42.5	48.1	3	360	98	34.4	41.0	1	435	48	26.3	33.9		
197	50.4	55.0	1	235	147	42.3	47.9	1	363	97	34.3	40.9	2	436	47	26.2	33.8	1	466
196	50.3	54.8	2	236	146	42.2	47.8	1	364	96	34.1	40.7			46	26.0	33.6		
195	50.1	54.7	3	238	145	42.0	47.6	1	365	95	33.9	40.6	1	438	45	25.9	33.5		
194	49.9	54.6	2	241	144	41.9	47.5	4	366	94	33.8	40.4	3	439	44	25.7	33.4		
193	49.8	54.4	3	243	143	41.7	47.4	2	370	93	33.6	40.3	2	442	43	25.5	33.2		
192	49.6	54.3	2	246	142	41.5	47.2	2	372	92	33.4	40.1	2	444	42	25.4	33.1		
191	49.4	54.1			141	41.4	47.1	2	374	91	33.3	40.0	1	446	41	25.2	32.9		
190	49.3	54.0	2	248	140	41.2	46.9	1	376	90	33.1	39.9	1	447	40	25.0	32.8		
189	49.1	53.9	1	250	139	41.0	46.8	4	377	89	33.0	39.7			39	24.9	32.7		
188	49.0	53.7	1	251	138	40.9	46.6	4	381	88	32.8	39.6			38	24.7	32.5	1	467
187	48.8	53.6	5	252	137	40.7	46.5	2	385	87	32.6	39.4			37	24.6	32.4		
186	48.6	53.4	2	257	136	40.6	46.4	1	387	86	32.5	39.3			36	24.4	32.2		
185	48.5	53.3	1	259	135	40.4	46.2	1	388	85	32.3	39.2	2	448	35	24.2	32.1		
184	48.3	53.1	6	260	134	40.2	46.1	3	389	84	32.2	39.0	1	450	34	24.1	31.9		
183	48.2	53.0	1	266	133	40.1	45.9	1	392	83	32.0	38.9			33	23.9	31.8		
182	48.0	52.9	1	267	132	39.9	45.8	1	393	82	31.8	38.7	1	451	32	23.8	31.7		
181	47.8	52.7	4	268	131	39.8	45.7	2	394	81	31.7	38.6			31	23.6	31.5		
180	47.7	52.6	5	272	130	39.6	45.5	1	396	80	31.5	38.4	1	452	30	23.4	31.4		
179	47.5	52.4	2	277	129	39.4	45.4	1	397	79	31.3	38.3			29	23.3	31.2		
178	47.3	52.3	2	279	128	39.3	45.2	1	398	78	31.2	38.2	3	453	28	23.1	31.1		
177	47.2	52.2	4	281	127	39.1	45.1			77	31.0	38.0			27	22.9	31.0		
176	47.0	52.0	3	285	126	38.9	45.0	2	399	76	30.9	37.9			26	22.8	30.8		
175	46.9	51.9	4	288	125	38.8	44.8	2	401	75	30.7	37.7	1	456	25	22.6	30.7		
174	46.7	51.7	3	292	124	38.6	44.7	2	403	74	30.5	37.6	1	457	24	22.5	30.5		
173	46.5	51.6	3	295	123	38.5	44.5	1	405	73	30.4	37.5	2	458	23	22.3	30.4		
172	46.4	51.5	2	298	122	38.3	44.4	1	406	72	30.2	37.3			22	22.1	30.3		
171	46.2	51.3	3	300	121	38.1	44.2	1	407	71	30.1	37.2	1	460	21	22.0	30.1		
170	46.1	51.2	3	303	120	38.0	44.1	1	408	70	29.9	37.0			20	21.8	30.0		
169	45.9	51.0	1	306	119	37.8	44.0	2	409	69	29.7	36.9			19	21.7	29.8		
168	45.7	50.9	3	307	118	37.7	43.8			68	29.6	36.8			18	21.5	29.7		
167	45.6	50.7	2	310	117	37.5	43.7	2	411	67	29.4	36.6			17	21.3	29.5		
166	45.4	50.6	4	312	116	37.3	43.5	2	413	66	29.2	36.5			16	21.2	29.4		
165	45.2	50.5	2	316	115	37.2	43.4			65	29.1	36.3	1	461	15	21.0	29.3		
164	45.1	50.3	1	318	114	37.0	43.3			64	28.9	36.2			14	20.8	29.1		
163	44.9	50.2	2	319	113	36.8	43.1			63	28.8	36.0			13	20.7	29.0		
162	44.8	50.0	2	321	112	36.7	43.0	1	415	62	28.6	35.9			12	20.5	28.8		
161	44.6	49.9	5	323	111	36.5	42.8	4	416	61	28.4	35.8			11	20.4	28.7		
160	44.4	49.8	4	328	110	36.4	42.7	2	420	60	28.3	35.6			10	20.2	28.6		
159	44.3	49.6	4	332	109	36.2	42.5			59	28.1	35.5			9	20.0	28.4		
158	44.1	49.5	1	336	108	36.0	42.4	1	422	58	28.0	35.3	1	462	8	19.9	28.3		
157	44.0	49.3	4	337	107	35.9	42.3	1	423	57	27.8	35.2	2	463	7	19.7	28.1		
156	43.8	49.2	1	341	106	35.7	42.1			56	27.6	35.1			6	19.6	28.0		
155	43.6	49.0	2	342	105	35.5	42.0	1	424	55	27.5	34.9			5	19.4	27.8		
154	43.5	48.9	4	344	104	35.4	41.8			54	27.3	34.8			4	19.2	27.7		
153	43.3	48.8	2	348	103	35.2	41.7	1	425	53	27.1	34.6			3	19.1	27.6		
152	43.1	48.6	1	350	102	35.1	41.6	1	426	52	27.0	34.5			2	18.9	27.4		
151	43.0	48.5	2	351	101	34.9	41.4	2	427	51	26.8	34.3			1	18.7	27.3		

得点・SS換算表

(3)

4教科+総合(適性)

得点	SS	道→SS	人数	順位	得点	SS	道→SS	人数	順位	得点	SS	道→SS	人数	順位	得点	SS	道→SS	人数	順位
500	85.3	84.0			450	78.4	78.2			400	71.5	72.4			350	64.6	66.6		
499	85.2	83.9			449	78.3	78.1			399	71.4	72.3			349	64.5	66.5		
498	85.0	83.7			448	78.1	77.9			398	71.3	72.2			348	64.4	66.4		
497	84.9	83.6			447	78.0	77.8			397	71.1	72.0			347	64.2	66.3		
496	84.8	83.5			446	77.9	77.7			396	71.0	71.9			346	64.1	66.1	1	20
495	84.6	83.4			445	77.7	77.6			395	70.8	71.8			345	64.0	66.0	1	21
494	84.5	83.3			444	77.6	77.5			394	70.7	71.7			344	63.8	65.9	1	22
493	84.3	83.2			443	77.5	77.4			393	70.6	71.6	1	5	343	63.7	65.8	1	23
492	84.2	83.0			442	77.3	77.3			392	70.4	71.5			342	63.5	65.7	1	24
491	84.1	82.9			441	77.2	77.1			391	70.3	71.3	2	6	341	63.4	65.6	1	25
490	83.9	82.8			440	77.0	77.0			390	70.2	71.2			340	63.3	65.4	1	26
489	83.8	82.7			439	76.9	76.9			389	70.0	71.1	1	8	339	63.1	65.3	1	27
488	83.7	82.6			438	76.8	76.8			388	69.9	71.0			338	63.0	65.2		
487	83.5	82.5			437	76.6	76.7			387	69.7	70.9			337	62.9	65.1		
486	83.4	82.3			436	76.5	76.6			386	69.6	70.8			336	62.7	65.0		
485	83.2	82.2			435	76.4	76.4			385	69.5	70.7			335	62.6	64.9		
484	83.1	82.1			434	76.2	76.3			384	69.3	70.5			334	62.4	64.7	3	28
483	83.0	82.0			433	76.1	76.2			383	69.2	70.4			333	62.3	64.6	2	31
482	82.8	81.9			432	75.9	76.1	1	2	382	69.1	70.3			332	62.2	64.5		
481	82.7	81.8			431	75.8	76.0			381	68.9	70.2			331	62.0	64.4		
480	82.6	81.7			430	75.7	75.9			380	68.8	70.1	1	9	330	61.9	64.3	1	33
479	82.4	81.5			429	75.5	75.7			379	68.6	70.0	1	10	329	61.7	64.2		
478	82.3	81.4			428	75.4	75.6			378	68.5	69.8	1	11	328	61.6	64.1	1	34
477	82.1	81.3			427	75.3	75.5			377	68.4	69.7			327	61.5	63.9		
476	82.0	81.2			426	75.1	75.4			376	68.2	69.6	1	12	326	61.3	63.8		
475	81.9	81.1			425	75.0	75.3			375	68.1	69.5			325	61.2	63.7		
474	81.7	81.0			424	74.8	75.2			374	68.0	69.4			324	61.1	63.6		
473	81.6	80.8			423	74.7	75.1			373	67.8	69.3			323	60.9	63.5	1	35
472	81.5	80.7			422	74.6	74.9			372	67.7	69.1			322	60.8	63.4	2	36
471	81.3	80.6			421	74.4	74.8			371	67.5	69.0			321	60.6	63.2		
470	81.2	80.5			420	74.3	74.7			370	67.4	68.9			320	60.5	63.1		
469	81.0	80.4			419	74.2	74.6			369	67.3	68.8			319	60.4	63.0		
468	80.9	80.3			418	74.0	74.5	1	3	368	67.1	68.7	1	13	318	60.2	62.9	1	38
467	80.8	80.1			417	73.9	74.4	1	4	367	67.0	68.6			317	60.1	62.8		
466	80.6	80.0			416	73.7	74.2			366	66.8	68.5	1	14	316	60.0	62.7		
465	80.5	79.9			415	73.6	74.1			365	66.7	68.3			315	59.8	62.5		
464	80.4	79.8			414	73.5	74.0			364	66.6	68.2			314	59.7	62.4		
463	80.2	79.7			413	73.3	73.9			363	66.4	68.1			313	59.5	62.3	1	39
462	80.1	79.6			412	73.2	73.8			362	66.3	68.0			312	59.4	62.2		
461	79.9	79.5			411	73.0	73.7			361	66.2	67.9			311	59.3	62.1	1	40
460	79.8	79.3	1	1	410	72.9	73.5			360	66.0	67.8			310	59.1	62.0	2	41
459	79.7	79.2			409	72.8	73.4			359	65.9	67.6	1	15	309	59.0	61.9		
458	79.5	79.1			408	72.6	73.3			358	65.7	67.5			308	58.9	61.7		
457	79.4	79.0			407	72.5	73.2			357	65.6	67.4	1	16	307	58.7	61.6		
456	79.2	78.9			406	72.4	73.1			356	65.5	67.3	1	17	306	58.6	61.5	1	43
455	79.1	78.8			405	72.2	73.0			355	65.3	67.2			305	58.4	61.4	2	44
454	79.0	78.6			404	72.1	72.9			354	65.2	67.1			304	58.3	61.3		
453	78.8	78.5			403	71.9	72.7			353	65.1	66.9			303	58.2	61.2		
452	78.7	78.4			402	71.8	72.6			352	64.9	66.8	1	18	302	58.0	61.0	2	46
451	78.6	78.3			401	71.7	72.5			351	64.8	66.7	1	19	301	57.9	60.9	2	48

得点・SS換算表

(4)

4教科+総合(適性)

得点	SS	道→SS	人数	順位	得点	SS	道→SS	人数	順位	得点	SS	道→SS	人数	順位	得点	SS	道→SS	人数	順位
300	57.8	60.8			250	50.9	55.0	1	114	200	44.0	49.2			150	37.1	43.4		
299	57.6	60.7			249	50.7	54.9			199	43.8	49.1	2	175	149	36.9	43.3		
298	57.5	60.6	1	50	248	50.6	54.8	1	115	198	43.7	49.0	2	177	148	36.8	43.2	2	220
297	57.3	60.5	2	51	247	50.5	54.7	3	116	197	43.6	48.9			147	36.7	43.1		
296	57.2	60.3			246	50.3	54.6	3	119	196	43.4	48.8	1	179	146	36.5	43.0		
295	57.1	60.2			245	50.2	54.4			195	43.3	48.6			145	36.4	42.9		
294	56.9	60.1			244	50.0	54.3	2	122	194	43.1	48.5	2	180	144	36.3	42.7		
293	56.8	60.0	3	53	243	49.9	54.2	3	124	193	43.0	48.4	1	182	143	36.1	42.6	1	222
292	56.7	59.9			242	49.8	54.1	1	127	192	42.9	48.3	4	183	142	36.0	42.5		
291	56.5	59.8			241	49.6	54.0	1	128	191	42.7	48.2	1	187	141	35.8	42.4		
290	56.4	59.7	4	56	240	49.5	53.9			190	42.6	48.1	1	188	140	35.7	42.3		
289	56.2	59.5			239	49.3	53.7	1	129	189	42.5	48.0	3	189	139	35.6	42.2	1	223
288	56.1	59.4	1	60	238	49.2	53.6			188	42.3	47.8			138	35.4	42.0	1	224
287	56.0	59.3	1	61	237	49.1	53.5	2	130	187	42.2	47.7	1	192	137	35.3	41.9		
286	55.8	59.2	2	62	236	48.9	53.4	1	132	186	42.0	47.6	1	193	136	35.2	41.8		
285	55.7	59.1			235	48.8	53.3			185	41.9	47.5			135	35.0	41.7		
284	55.5	59.0	2	64	234	48.7	53.2	1	133	184	41.8	47.4	2	194	134	34.9	41.6	1	225
283	55.4	58.8	2	66	233	48.5	53.1			183	41.6	47.3			133	34.7	41.5		
282	55.3	58.7	2	68	232	48.4	52.9	1	134	182	41.5	47.1	1	196	132	34.6	41.4		
281	55.1	58.6	1	70	231	48.2	52.8	1	135	181	41.4	47.0			131	34.5	41.2		
280	55.0	58.5	1	71	230	48.1	52.7			180	41.2	46.9			130	34.3	41.1	1	226
279	54.9	58.4	3	72	229	48.0	52.6	1	136	179	41.1	46.8			129	34.2	41.0		
278	54.7	58.3	1	75	228	47.8	52.5	1	137	178	40.9	46.7			128	34.1	40.9		
277	54.6	58.1	3	76	227	47.7	52.4	1	138	177	40.8	46.6	2	197	127	33.9	40.8	1	227
276	54.4	58.0			226	47.6	52.2	1	139	176	40.7	46.4	1	199	126	33.8	40.7	1	228
275	54.3	57.9	3	79	225	47.4	52.1	1	140	175	40.5	46.3	1	200	125	33.6	40.5		
274	54.2	57.8			224	47.3	52.0	3	141	174	40.4	46.2			124	33.5	40.4	1	229
273	54.0	57.7	3	82	223	47.1	51.9			173	40.3	46.1	2	201	123	33.4	40.3	1	230
272	53.9	57.6			222	47.0	51.8	1	144	172	40.1	46.0	3	203	122	33.2	40.2	2	231
271	53.8	57.5	2	85	221	46.9	51.7	1	145	171	40.0	45.9			121	33.1	40.1	1	233
270	53.6	57.3	2	87	220	46.7	51.5	2	146	170	39.8	45.8			120	33.0	40.0		
269	53.5	57.2	1	89	219	46.6	51.4	2	148	169	39.7	45.6	1	206	119	32.8	39.8		
268	53.3	57.1	2	90	218	46.5	51.3			168	39.6	45.5			118	32.7	39.7		
267	53.2	57.0	3	92	217	46.3	51.2	2	150	167	39.4	45.4			117	32.5	39.6		
266	53.1	56.9	2	95	216	46.2	51.1			166	39.3	45.3			116	32.4	39.5		
265	52.9	56.8	1	97	215	46.0	51.0	2	152	165	39.2	45.2	1	207	115	32.3	39.4	3	234
264	52.8	56.6	4	98	214	45.9	50.9	1	154	164	39.0	45.1	2	208	114	32.1	39.3		
263	52.7	56.5			213	45.8	50.7			163	38.9	44.9	1	210	113	32.0	39.2		
262	52.5	56.4	2	102	212	45.6	50.6	1	155	162	38.7	44.8			112	31.8	39.0	1	237
261	52.4	56.3			211	45.5	50.5	3	156	161	38.6	44.7	2	211	111	31.7	38.9		
260	52.2	56.2			210	45.4	50.4	3	159	160	38.5	44.6	2	213	110	31.6	38.8		
259	52.1	56.1	1	104	209	45.2	50.3	2	162	159	38.3	44.5			109	31.4	38.7		
258	52.0	55.9	1	105	208	45.1	50.2	2	164	158	38.2	44.4	2	215	108	31.3	38.6		
257	51.8	55.8	1	106	207	44.9	50.0			157	38.1	44.2			107	31.2	38.5	1	238
256	51.7	55.7			206	44.8	49.9	3	166	156	37.9	44.1			106	31.0	38.3		
255	51.6	55.6	1	107	205	44.7	49.8	2	169	155	37.8	44.0	2	217	105	30.9	38.2	1	239
254	51.4	55.5	1	108	204	44.5	49.7	1	171	154	37.6	43.9	1	219	104	30.7	38.1		
253	51.3	55.4	3	109	203	44.4	49.6			153	37.5	43.8			103	30.6	38.0		
252	51.1	55.3	2	112	202	44.3	49.5			152	37.4	43.7			102	30.5	37.9		
251	51.0	55.1			201	44.1	49.3	3	172	151	37.2	43.6			101	30.3	37.8	1	240

得点・SS換算表

(6)

算数

Table with columns: 得点, S S, 進捗SS, 人数, 順位. Rows 1-100 for Mathematics.

社会

Table with columns: 得点, S S, 進捗SS, 人数, 順位. Rows 1-100 for Social Studies.

理科

Table with columns: 得点, S S, 進捗SS, 人数, 順位. Rows 1-100 for Science.

総合(適性)

Table with columns: 得点, S S, 進捗SS, 人数, 順位. Rows 1-100 for General (Adaptability).