

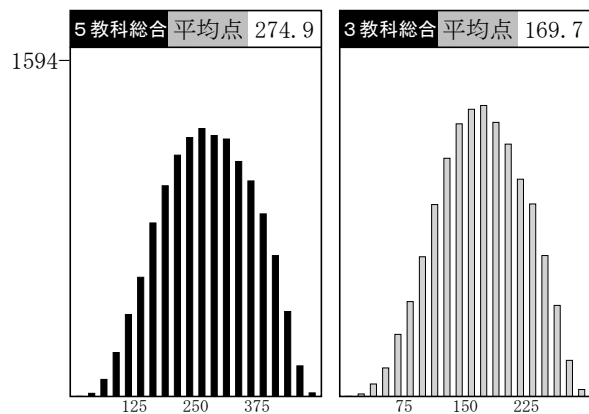
学区別データ

学区内SS 40 平均 学区内SS 60

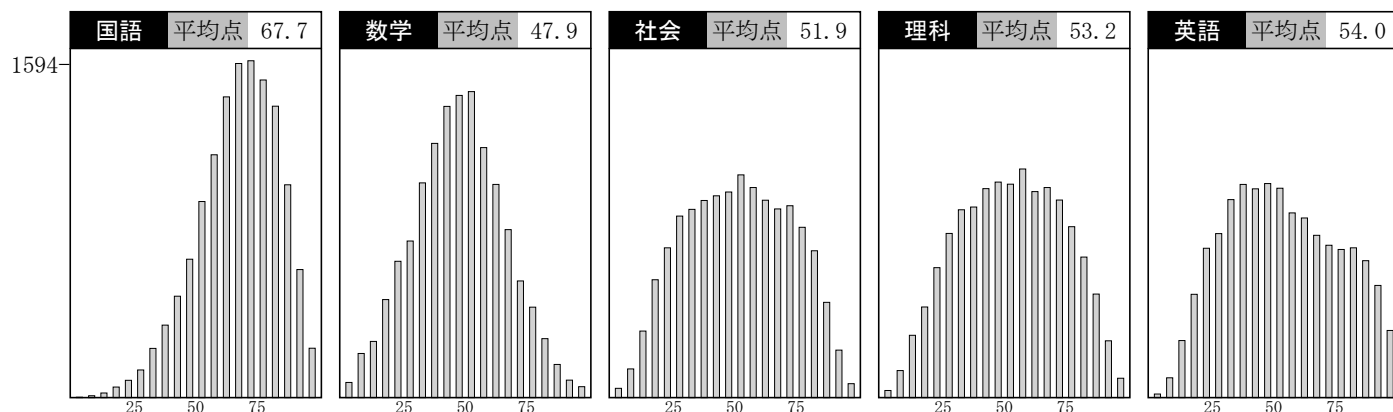
	受験者数	平均点							得点分布			
		5教科	3教科	国語	数学	社会	理科	英語	100	200	300	400
全道	13415	274.9	169.7	67.7	47.9	51.9	53.2	54.0				
石狩全体	8292	282.4	173.8	69.0	49.0	53.7	54.7	55.7				
(旧第1) 南区・豊平・中央区の一部	1667	301.0	183.7	71.5	52.1	58.4	58.6	59.9				
(旧第2) 白石・厚別・清田	1624	273.8	168.5	67.9	46.9	51.9	53.1	53.6				
(旧第3) 東区	816	259.3	161.0	64.8	45.5	48.0	50.3	50.6				
(旧第4) 北区・石狩市・当別・新篠津	1361	269.5	166.2	66.6	47.0	51.0	52.2	52.5				
(旧第5) 西区・手稲・中央区の一部	1681	296.7	182.5	71.7	51.7	56.8	57.3	59.0				
(旧第6) 江別	345	284.7	176.0	69.6	50.2	54.0	54.5	56.1				
(旧第7) 千歳・恵庭・北広島	692	264.3	163.8	66.0	45.7	49.1	51.1	52.0				
渡島	551	253.0	159.0	64.2	44.8	45.5	48.0	49.9				
檜山	14	293.0	186.4	74.0	50.6	53.5	53.1	61.7				
後志	372	255.2	159.0	64.8	43.6	47.2	48.9	50.4				
空知(南)	236	269.2	166.9	66.8	47.8	50.3	51.9	52.1				
空知(北)	178	245.3	154.8	63.1	43.6	42.9	47.5	47.9				
上川(南)	952	286.1	176.4	69.5	50.3	53.9	55.7	56.5				
上川(北)	45	301.2	179.9	70.9	49.3	60.0	60.5	59.6				
留萌	22	305.7	192.8	75.7	54.4	54.9	58.0	62.6				
宗谷	30	291.8	181.7	72.8	50.2	55.4	54.7	58.6				
オホーツク(中)	399	249.1	153.8	63.6	43.7	46.8	48.4	46.4				
オホーツク(東)	95	244.0	154.9	62.7	43.8	42.9	46.2	48.2				
オホーツク(西)	15	285.4	179.4	69.0	45.6	54.2	51.8	64.6				
胆振(西)	278	250.0	153.5	62.5	44.4	48.0	48.1	46.3				
胆振(東)	486	242.4	150.3	62.9	42.0	45.4	46.6	45.3				
日高	33	280.8	175.0	66.2	51.7	51.9	53.8	57.0				
十勝	876	278.9	171.5	67.1	49.3	52.8	54.5	55.0				
釧路	486	241.3	152.4	63.5	42.3	43.1	45.7	46.5				
根室	50	240.3	148.5	60.5	42.3	46.0	45.1	45.7				

全道 度数分布グラフ

SS・内申ランク相関表



SS	72	70	68	66	64	62	60	58	56	54	52	50	48	46	44	42	40	38	36	34	32	30	28	26	~
A	16	92	177	275	318	369	361	286	202	173	88	54	20	7	4	1									
B	1	5	20	83	109	186	237	263	286	249	249	197	129	69	40	14	6				1				
C			6	17	32	38	88	133	191	269	268	288	282	208	135	70	30	18	5	1					
D			1	2	6	11	29	46	76	145	170	238	273	265	242	183	119	56	26	11	1	1			
E					1	3	4	14	24	39	64	119	149	208	254	250	240	168	73	38	16	6	1		
F						1	3	2	4	10	17	34	66	100	155	197	243	219	188	105	61	26	7		1
G				1		1	1	2	1	4	5	9	24	36	57	94	148	166	144	114	72	15	6	3	
H							2				1	1	3	5	11	25	37	65	86	87	69	53	14	2	
I							1							2	5	6	9	9	15	14	27	41	34	21	8
J														1	3	1	2	3	4	3	4	11	12	13	7
K														1	2	1	4	1		3	3	3	1	8	
L																1			1					3	
M																						1	1		



志望校 データ

石狩(1)



※下段は昨年度の同回のデータです。

高 校 名	2024年 定員	第1志望者平均			全志望者平均			全志望者SS分布									
		人数	SS	内申点	人数	SS	内申点	30	35	40	45	50	55	60	65	70	
A 札幌光星 ステラ	---	9	60.7	285	687	64.9	299										
B 札幌第一 文理選抜	---	1	56.0	287	644	64.8	300										
札幌北 普通	320	401	64.6	302	824	64.8	301										
札幌南 普通	320	416	66.9	303	763	64.7	298										
B 立命館慶祥 SP	---	13	61.6	303	145	63.6	303										
札幌西 普通	320	478	62.7	293	1013	63.1	295										
A 札幌日大 プレミアS	---	9	58.7	287	160	62.2	294										
札幌東 普通	320	401	61.4	296	973	61.6	295										
市立札幌旭丘 数理デザイン	80	62	59.7	278	158	60.4	283										
B 札幌第一 文理北進	---	32	55.9	280	1035	60.2	290										
市立札幌旭丘 普通	240	319	59.5	290	738	60.1	289										
B 北海 特進・Sクラス	---	2	56.8	290	171	59.9	284										
札幌国際情報 普通	80	91	59.8	293	363	59.4	291										
A 札幌光星 マリス	---	53	54.3	263	925	59.1	286										
A 札幌日大 国際バカロレア	---	2	57.1	285	16	59.1	280										
B 立命館慶祥 普通	---	31	53.7	269	150	57.9	282										
B 札幌龍谷学園 スーパー特進	---	1	57.3	300	32	57.6	271										
札幌月寒 普通	320	374	56.8	282	922	57.4	284										
札幌国際情報 国際文化	80	78	57.2	288	174	57.3	286										
札幌啓成 理数	40	41	58.2	274	119	56.8	272										
北広島 普通	280	209	55.8	279	421	55.8	278										
A 札幌大谷 英教選抜	---	2	51.3	253	29	55.7	275										
B 北海 特進・特進クラス	---	17	55.0	262	682	55.7	278										
A 札幌日大 特進	---	21	51.3	264	490	55.2	274										
市立札幌新川 普通	320	339	54.3	273	689	54.0	272										
B 札幌第一 総合進学	---	6	52.0	270	185	54.0	270										
B③ とわの森三愛 特進GROW-UP	---	4	51.3	244	50	53.9	266										
A 北科大高 特別進学	---	27	49.9	265	363	53.6	270										
札幌国際情報 グローバルビジネ	120	84	52.6	272	184	53.6	273										
札幌手稲 普通	320	296	53.2	264	572	53.2	264										
札幌国際情報 理数工学	40	43	53.6	257	95	53.1	256										
B 北星女子 英語	---	4	49.6	255	29	53.0	269										
B 北星女子 High	---	2	49.1	235	43	52.6	265										
A 札幌創成 S選抜	---	6	45.7	252	248	52.6	260										
市立札幌藻岩 普通	240	200	52.1	257	357	52.4	259										
札幌啓成 普通	280	254	52.2	263	508	52.0	262										
市立札幌清田 普通	280	205	51.5	262	436	51.4	260										
A 北海学園札幌 特進	---	9	47.3	250	427	51.4	257										
市立札幌清田 グローバル	40	36	50.3	255	91	51.3	261										
A 東海大札幌 特別進学	---	15	45.8	229	98	50.8	252										
B 北星学園大附属 特別進学	---	3	46.4	226	106	50.8	256										
A 札幌大谷 学力重点S	---	6	47.2	255	90	50.5	253										
B 北海 進学	---	76	48.2	245	751	50.5	255										
札幌北陵 普通	320	303	50.3	254	600	50.5	255										
B 札幌龍谷学園 特進	---	2	50.0	235	98	49.3	239										
市立札幌平岸 普通	280	304	48.4	240	752	48.7	243										
千歳 普通	200	117	47.5	242	233	48.0	243										
A 北科大高 進学	---	50	43.3	225	408	47.9	241										
市立札幌平岸 デザインアート	40	24	47.9	243	52	47.6	240										
A 札幌日大 総合進学	---	23	43.5	231	328	47.5	244										
大麻 普通	280	163	46.8	238	368	47.5	243										
石狩南 普通	280	287	46.5	235	588	46.7	236										
A 札幌創成 A特進	---	26	43.4	227	492	46.1	233										
A 札幌静修 特進	---	10	43.1	234	59	46.1	233										
A③ 札幌大谷 美術	---	4	41.9	190	29	45.6	239										
A 札幌静修 ユニバーサル	---	6	43.7	219	22	45.4	220										
B③ とわの森三愛 トップアスリート健康	---	1	44.1	257	5	45.8	228										
A 北海学園札幌 総合	---	40	41.6	211	711	44.9	226										
札幌白石 普通	280	271	44.8	234	556	44.9	232										
札幌平岡 普通	240	202	43.9	222	402	44.4	222										
札幌稲雲 普通	280	159	43.7	221	331	44.4	225										
千歳 国際教養	40	20	44.0	218	48	44.1	223										
B 道文教大附属 普通	---	19	40.5	207	198	44.1	225										
B 札幌龍谷学園 アドレス進学	---	15	43.2	226	250	43.9	216										

※「A:私立A日程」「B:私立B日程」「③:私立3教科」

志望校 データ

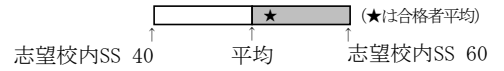
石狩(2)



※下段は昨年度の同回のデータです。

高 校 名	2024年 定員	第1志望者平均			全志望者平均			全志望者 S S 分布									
		人数	SS	内申点	人数	SS	内申点	30	35	40	45	50	55	60	65	70	
A 札幌大谷 個性探求G	---	10	38.6	216	112	43.9	227										
A 札幌北斗 特別進学	---	2	44.6	218	60	43.8	226										
B 北星女子 Core	---	7	38.2	218	47	43.7	225										
B③ とわの森三愛 総合進学	---	13	35.5	186	181	42.9	215										
千歳 国際流通	80	49	42.0	222	109	42.8	223										
A 東海大札幌 総合進学	---	40	37.3	193	199	42.7	217										
B 北星学園大附属 進学	---	33	38.9	206	400	42.7	220										
札幌英藍 普通	280	163	41.8	211	356	42.4	214										
札幌東商業 情報処理	80	31	41.8	215	63	41.8	213										
札幌東商業 会計ビジネス	80	27	40.3	208	70	41.5	215										
札幌厚別 総合	280	181	40.4	210	385	41.5	215										
札幌東商業 流通経済	80	41	40.7	218	83	41.2	216										
A 札幌創成 特進	---	23	36.5	183	300	41.0	207										
市立札幌啓北商業 未来商学	240	107	40.4	206	137	41.0	209										
札幌東商業 国際経済	80	39	41.4	218	69	41.0	216										
A 札幌山の手 プロGRESS	---	6	37.4	193	34	40.1	198										
B 道文教大附属 食物	---	1	45.5	204	11	40.1	208										
B③ とわの森三愛 フードクリエイト	---	4	34.2	199	13	39.8	202										
札幌東陵 普通	280	123	38.7	194	228	39.5	197										
A③ 札幌静修 総合	---	34	36.2	179	233	39.2	194										
恵庭北 普通	240	49	37.6	195	113	39.2	201										
江別 普通	200	61	38.2	190	113	39.2	197										
市立札幌大通 普通	290	48	38.6	152	69	38.4	155										
札幌西陵 普通	280	91	37.0	186	171	38.3	194										
A 札幌北斗 進学	---	17	36.3	183	232	38.1	192										
江別 生活デザイン	40	2	35.5	196	14	38.0	196										
札幌真栄 普通	200	69	36.6	186	143	37.9	193										
札幌工業 建築	80	21	37.8	180	45	37.5	187										
A③ 札幌山の手 スポーツ健康	---	1	38.5	217	18	37.4	189										
A 札幌新陽 アカデミア・アドバンス	---	1	26.7	123	6	37.4	178										
恵庭南 普通	200	22	33.6	178	65	37.0	191										
B③ 札幌龍谷学園 未来創造	---	14	33.4	157	296	37.0	176										
札幌琴似工業 電子機械	80	23	36.7	180	49	36.9	176										
石狩翔陽 総合	320	157	35.7	186	240	36.8	190										
札幌工業 機械	80	25	34.7	171	50	36.6	178										
札幌琴似工業 情報技術	80	22	36.2	182	48	36.5	180										
札幌琴似工業 電気	80	24	35.3	163	52	36.1	173										
札幌工業 電気	80	18	36.4	162	47	35.9	167										
A③ 札幌北斗 総合	---	16	36.2	170	278	35.8	179										
札幌丘珠 普通	280	65	34.0	169	161	35.7	176										
A 札幌新陽 パイオニア	---	5	32.0	149	23	35.4	167										
江別 事務情報	40	6	34.0	169	27	35.4	180										
北広島西 普通	160	12	30.8	163	51	35.3	180										
恵庭南 体育	80	23	33.9	172	32	34.7	178										
A③ 札幌山の手 未来デザイン	---	10	30.1	150	97	34.5	165										
札幌工業 土木	80	2	26.5	143	30	34.2	170										
札幌白陵 普通	80	6	34.5	154	20	33.8	168										
札幌あすかぜ 普通	120	10	34.3	169	43	33.8	176										
札幌南陵 普通	80	2	33.2	154	19	33.4	177										
札幌琴似工業 環境化学	80	5	31.7	176	31	33.4	161										
札幌東豊 普通	120	12	32.0	160	35	33.1	157										
千歳北陽 総合	160	8	29.1	159	17	31.6	174										

※「A:私立A日程」「B:私立B日程」「③:私立3教科」

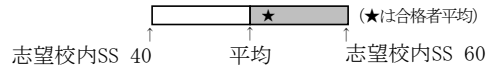


高校名	2024年 定員	第1志望者平均			全志望者平均			全志望者SS分布									
		人数	SS	内申点	人数	SS	内申点	30	35	40	45	50	55	60	65	70	
A 函館ラ・サール 特進	---	1	50.7	254 D	20	61.0	297 A										
函館中部 理数	40	17	63.0	298 A	39	60.4	290 B										
函館中部 普通	160	86	58.8	289 B	132	58.1	286 B										
A 函館ラ・サール 一般	---	3	51.8	255 D	52	57.9	280 B										
A 遺愛女子 特別進学	---	6	55.1	274 C	85	56.1	281 B										
A 函館白百合 LB	---	2	48.5	258 C	18	53.1	278 B										
A 函館大有斗 特別進学	---	5	46.4	238 D	108	51.6	259 C										
函館高専 物質環境	---	8	49.8	247 D	24	51.6	258 C										
市立函館 普通	200	129	51.5	265 C	197	51.2	263 C										
A 遺愛女子 英語	---	6	45.0	238 D	43	51.2	259 C										
函館高専 生産システム	---	34	47.5	234 E	86	50.7	249 D										
函館高専 社会基盤	---	6	45.9	232 E	22	50.5	244 D										
A③ 遺愛女子 一般	---	12	44.0	215 F	76	46.9	231 E										
函館西 普通	240	84	43.5	222 E	155	44.6	228 E										
A③ 函館白百合 総合進学	---	1	38.7	209 F	14	44.3	224 E										
A 函館白百合 看護医療	---	2	38.6	206 F	20	43.9	238 D										
函館工業 電気情報工学	40	9	42.1	210 F	28	42.9	213 F										
函館工業 建築	40	9	39.0	207 F	16	41.4	213 F										
A③ 函館大有斗 普通	---	3	30.5	166 H	95	40.9	209 F										
函館商業 国際経済	40	10	39.6	196 F	19	40.1	203 F										
函館工業 電子機械	40	20	39.2	199 F	40	39.9	202 F										
函館工業 工業化学	40	11	37.8	194 G	27	38.8	198 F										
函館商業 流通ビジネス	40	14	39.4	206 F	38	38.7	200 F										
A③ 函館大柏稜 総合進学	---	6	32.8	166 H	60	38.7	195 G										
函館商業 情報処理	40	18	38.4	189 G	30	38.6	193 G										
函館工業 環境土木	40	11	37.8	197 F	27	38.1	199 F										
A③ 函館大柏稜 情報ビジネス	---	1	27.9	175 H	15	37.7	192 G										
函館商業 会計ビジネス	40	5	36.7	183 G	17	37.7	192 G										
七飯 普通	120	12	38.3	185 G	25	36.9	187 G										
函館水産 機関工学	40	7	34.1	154 I	11	34.4	165 H										
A③ 函館大谷 普通	---	2	29.6	166 H	21	34.1	172 H										

※「A:私立A日程」「B:私立B日程」「③:私立3教科」

志望校 データ

後志



高 校 名	2024年 定員	第1志望者平均			全志望者平均			全志望者SS分布									
		人数	SS	内申点	人数	SS	内申点	30	35	40	45	50	55	60	65	70	
小樽潮陵 普通	200	125	53.7	276 B	171	52.4	270 C										
B③ 小樽双葉 特別進学	---	1	43.7	218 E	136	50.4	260 C										
俱知安 普通	160	9	42.7	219 E	14	44.9	228 E										
小樽桜陽 普通	200	90	41.7	224 E	145	43.1	230 E										
B③ 小樽双葉 総合進学	---	8	39.7	217 E	130	40.6	213 F										
小樽未来創造 流通マシナリ	40	7	33.4	180 G	26	36.6	202 F										
小樽未来創造 情報会計マシナリ	40	9	37.0	204 F	29	36.2	197 F										
A③ 北照 普通	---				14	35.0	172 H										
小樽未来創造 機械電気システム	40	6	35.6	196 F	19	34.5	187 G										
小樽水産 栽培漁業	40	4	32.9	165 H	12	34.3	169 H										
小樽水産 情報通信	40	5	35.0	174 H	12	33.8	167 H										
小樽未来創造 建設システム	40	7	31.8	177 G	15	33.3	190 G										
小樽水産 水産食品	40	4	29.5	147 I	12	32.2	177 G										

志望校 データ

空知・留萌

高 校 名	2024年 定員	第1志望者平均			全志望者平均			全志望者SS分布									
		人数	SS	内申点	人数	SS	内申点	30	35	40	45	50	55	60	65	70	
滝川 理数	40	12	57.0	278 B	34	54.0	268 C										
岩見沢東 普通	200	71	53.6	266 C	115	52.0	263 C										
滝川 普通	160	70	49.4	248 D	98	49.9	249 D										
岩見沢西 普通	120	22	43.3	217 E	84	46.4	238 D										
滝川西 普通	120	31	42.0	222 E	74	44.5	228 E										
岩見沢緑陵 普通	120	49	43.3	230 E	82	44.3	230 E										
岩見沢緑陵 情報コミュニケーション	80	12	39.7	210 F	49	41.9	223 E										
美唄聖華 衛生看護	80	17	40.7	226 E	24	41.7	230 E										
深川西 普通	120	4	38.1	211 F	14	40.4	223 E										
滝川西 情報マシナリ	120	26	38.8	201 F	52	40.3	211 F										
砂川 普通	80	4	34.0	175 H	12	39.2	203 F										

※「A:私立A日程」「B:私立B日程」「③:私立3教科」



高校名	2024年 定員	第1志望者平均			全志望者平均			全志望者SS分布									
		人数	SS	内申点	人数	SS	内申点	30	35	40	45	50	55	60	65	70	
旭川東 普通	240	217	61.8	301 A	303	60.4	298 A										
A 旭川実業 難関選抜	---	---	---	---	135	58.9	293 B										
旭川北 普通	200	160	56.4	287 B	355	57.1	289 B										
旭川高専 システム制御情報	---	17	51.8	242 D	45	55.6	266 C										
A 旭川龍谷 特進・難関突破	---	5	48.1	264 C	89	55.5	274 C										
A③ 旭川藤星 特進	---	3	51.8	262 C	119	55.0	283 B										
旭川高専 物質化学	---	13	51.5	260 C	44	54.6	273 C										
A③ 旭川藤星 UL	---	3	49.6	255 D	40	54.4	280 B										
A 旭川実業 特別進学	---	2	48.0	255 D	88	53.9	273 C										
旭川西 普通	160	157	52.5	276 B	370	52.9	273 C										
A 旭川志峯 選抜	---	3	56.2	285 B	27	52.7	272 C										
旭川高専 機械システム	---	9	51.9	263 C	36	52.0	260 C										
旭川西 理数	40	31	50.2	255 D	124	51.4	261 C										
旭川高専 電気情報	---	8	47.8	238 D	28	51.3	251 D										
A 旭川龍谷 特進・文武両道	---	1	42.6	229 E	57	49.3	249 D										
A③ 旭川実業 進学	---	5	40.2	234 E	70	49.2	246 D										
旭川永嶺 普通	200	131	45.9	238 D	244	47.2	245 D										
A③ 旭川明成 総合	---	8	39.7	217 E	97	46.8	242 D										
旭川南 総合	200	111	45.4	229 E	230	46.4	236 D										
A③ 旭川志峯 進学	---	---	---	---	29	45.6	232 E										
A③ 旭川藤星 進学	---	8	39.0	202 F	74	45.5	236 D										
A③ 稚内大谷 普通	---	1	48.1	285 B	5	45.3	242 D	*									
おといねっぶ美工 工芸	40	7	44.2	223 E	10	44.6	226 E										
稚内 普通	120	6	43.5	227 E	7	44.3	234 E										
富良野 普通	160	18	43.1	227 E	20	43.8	229 E										
旭川商業 情報処理	40	9	41.9	203 F	33	43.3	219 E										
名寄 普通	160	7	39.9	216 E	12	42.6	233 E										
A③ 旭川龍谷 キャリアデザイン	---	3	33.9	146 I	50	42.5	211 F										
A③ 旭川実業 機械システム	---	---	---	---	11	41.9	211 F	*									
旭川工業 情報技術	40	4	42.0	201 F	18	41.6	206 F										
旭川工業 電子機械	40	2	36.4	205 F	17	41.5	208 F										
旭川商業 流通ビジネス	80	21	39.7	211 F	58	41.3	219 E										
旭川工業 電気	40	5	41.2	219 E	16	40.2	212 F										
旭川商業 会計	40	6	37.4	212 F	34	40.1	212 F										
旭川農業 農業科学	40	6	40.5	205 F	15	39.8	201 F										
旭川商業 国際ビジネス	40	6	38.3	203 F	29	39.8	217 E										
旭川工業 土木	40	14	38.3	196 F	27	39.4	197 F										
A③ 旭川実業 商業	---	1	34.7	175 H	11	39.4	189 G										
東川 普通	80	7	34.7	159 H	12	38.6	181 G										
旭川工業 建築	40	5	37.8	188 G	17	38.6	202 F										
旭川農業 食品科学	40	3	37.9	189 G	12	38.5	199 F										

※「A:私立A日程」「B:私立B日程」「③:私立3教科」

志望校 データ

オホーツク



高 校 名	2024年 定員	第1志望者平均			全志望者平均			全志望者SS分布										
		人数	SS	内申点	人数	SS	内申点	30	35	40	45	50	55	60	65	70		
北見北斗 理数	40	33	61.2	293 B	82	58.1	286 B											
北見北斗 普通	200	138	53.7	274 C	209	53.0	268 C											
北見柏陽 普通	200	125	46.4	238 D	218	48.2	246 D											
A③ 北見藤 総合	---	17	36.0	172 H	210	46.9	239 D											
北見緑陵 普通	120	57	39.2	202 F	149	44.0	225 E											
網走南ヶ丘 普通	160	49	42.6	223 E	59	43.4	227 E											
遠軽 普通	200	9	36.2	193 G	11	39.7	210 F											
北見商業 商業	40	7	36.0	182 G	48	38.4	193 G											
網走桂陽 普通	80	8	32.6	179 G	18	37.9	200 F											
北見工業 電子機械	40	3	30.2	155 I	10	36.6	178 G											
北見商業 流通経済	40	11	33.7	174 H	29	35.9	182 G											
北見商業 情報処理	40	3	34.5	129 J	21	35.7	176 G											
北見工業 建設	40	2	37.0	180 G	10	35.4	181 G											

志望校 データ

胆振・日高

高 校 名	2024年 定員	第1志望者平均			全志望者平均			全志望者SS分布										
		人数	SS	内申点	人数	SS	内申点	30	35	40	45	50	55	60	65	70		
室蘭栄 理数	80	56	60.0	293 B	92	57.7	287 B											
A 北海道栄 アルファ	---	2	44.4	240 D	48	55.3	279 B											
苫小牧高専 創造	---	96	51.9	250 D	236	53.1	257 C											
室蘭栄 普通	120	83	51.8	274 C	150	52.6	272 C											
苫小牧東 普通	240	169	53.0	275 C	228	51.9	268 C											
A 駒大苫小牧 特別進学	---	8	47.6	256 C	196	50.3	262 C											
A 北海道栄 アドバンス	---	2	41.4	224 E	36	47.7	250 D											
室蘭清水丘 普通	160	61	44.2	232 E	137	46.9	246 D											
苫小牧南 普通	160	71	44.4	237 D	174	45.1	239 D											
B 大谷室蘭 普通	---	5	33.2	179 G	81	44.7	234 E											
A 海星学院 普通	---	1	32.1	176 G	71	44.4	233 E											
伊達開来 普通	240	4	39.3	216 E	24	42.1	227 E											
室蘭東翔 総合	160	39	40.9	218 E	89	41.5	220 E											
苫小牧西 普通	160	74	38.7	202 F	132	40.2	212 F											
A③ 駒大苫小牧 総合進学	---	9	32.5	178 G	130	39.7	208 F											
苫小牧工業 電子機械	40	17	39.6	198 F	33	39.4	197 F											
苫小牧工業 建築	40	12	38.7	191 G	25	39.4	194 G											
静内 普通	200	8	38.6	218 E	8	38.6	218 E											
苫小牧工業 電気	40	8	37.3	183 G	36	38.5	191 G											
A 北海道栄 総合	---	4	29.8	160 H	24	38.5	200 F											
苫小牧工業 情報技術	40	8	38.0	191 G	22	38.3	191 G											
苫小牧総合経済 情報処理	40	7	37.8	209 F	27	38.2	205 F											
苫小牧総合経済 国際経済	40	4	33.7	193 G	17	37.0	202 F											
苫小牧総合経済 流通経済	40	7	36.9	200 F	23	36.9	209 F											
苫小牧工業 環境化学	40	3	30.8	156 H	19	36.8	185 G											
登別青嶺 普通	120	26	34.4	182 G	52	36.7	194 G											
苫小牧工業 土木	40	10	35.5	173 H	31	36.2	173 H											
A③ 苫小牧中央 総合	---				16	34.6	178 G											
白老東 普通	80	3	30.5	139 I	13	34.4	169 H											

※ 「A:私立A日程」「B:私立B日程」「③:私立3教科」

志望校 データ

十勝



高 校 名	2024年 定員	第1志望者平均			全志望者平均			全志望者SS分布										
		人数	SS	内申点	人数	SS	内申点	30	35	40	45	50	55	60	65	70		
帯広柏葉 普通	240	234	60.6	298 A	307	59.5	295 B											
A③ 帯広大谷 文理	---	9	48.4	256 C	416	55.9	286 B											
帯広三条 普通	240	182	53.9	284 B	332	54.8	284 B											
A③ 帯広北 特進	---				23	51.3	266 C											
帯広緑陽 普通	160	120	48.8	258 C	255	50.5	266 C											
A③ 帯広大谷 普通	---	15	43.9	221 E	209	46.4	247 D											
帯広南商業 商業	200	95	44.6	243 D	164	45.3	247 D											
芽室 普通	160	67	41.4	219 E	132	42.9	228 E											
鹿追 普通	80	6	39.0	196 F	13	42.1	226 E											
帯広農業 食品科学	40	5	38.0	214 F	20	41.4	234 E											
帯広工業 建築	40	20	38.7	218 E	31	40.9	223 E											
帯広工業 電子機械	40	16	39.2	209 F	27	40.4	213 F											
清水 総合	120	5	38.1	184 G	15	40.3	202 F											
A③ 白樺学園 総合	---	1	47.9	220 E	62	40.2	212 F											
帯広工業 電気	40	6	41.7	218 E	17	39.9	214 F											
帯広農業 農業土木工学	40	5	36.2	210 F	11	39.5	222 E											
A 帯広北 総合	---	6	33.2	193 G	106	39.4	214 F											
帯広工業 環境土木	40	9	41.4	214 F	21	39.4	211 F											
音更 普通	120	16	37.2	203 F	44	39.4	204 F											
幕別清陵 普通	120	5	33.2	185 G	21	36.7	205 F											
上士幌 普通	80	5	32.2	190 G	14	33.8	189 G											

志望校 データ

釧路・根室

高 校 名	2024年 定員	第1志望者平均			全志望者平均			全志望者SS分布										
		人数	SS	内申点	人数	SS	内申点	30	35	40	45	50	55	60	65	70		
釧路湖陵 理数探究	40	26	61.3	294 B	49	59.4	291 B											
釧路湖陵 文理探究	160	86	55.2	281 B	147	55.6	277 B											
釧路高専 創造	---	25	47.3	232 E	114	50.6	249 D											
釧路江南 普通	200	111	49.8	249 D	203	50.6	254 D											
根室 普通	120	6	46.4	232 E	8	46.4	241 D											
釧路北陽 普通	200	90	43.5	220 E	214	46.2	232 E											
A 武修館 普通	---				154	45.1	226 E											
釧路明輝 総合	160	92	40.2	207 F	211	42.6	217 E											
中標津 普通	160	12	37.5	209 F	19	38.7	207 F											
釧路商業 情報マシナリ	40	3	35.3	173 H	35	38.0	190 G											
釧路工業 電子機械	40	18	34.8	172 H	34	36.9	179 G											
釧路商業 流通マシナリ	40	6	34.5	168 H	42	36.9	186 G											
釧路商業 会計マシナリ	40	14	36.5	185 G	32	36.7	189 G											
釧路東 普通	80	7	30.3	140 I	34	35.7	175 H											
釧路工業 建築	40	4	34.3	165 H	15	34.8	176 G											
釧路工業 電気	40	7	33.7	173 H	23	34.6	175 H											
釧路工業 土木	40	2	29.0	149 I	17	32.3	153 I											

※ 「A:私立A日程」「B:私立B日程」「③:私立3教科」

得点	SS	人数	順位	得点	SS	人数	順位	得点	SS	人数	順位
300	74.8	1	1	200	55.7	65	4018	100	36.6	44	12043
299	74.6			199	55.5	73	4083	99	36.4	43	12087
298	74.4	1	2	198	55.3	85	4156	98	36.3	50	12130
297	74.2	1	3	197	55.2	94	4241	97	36.1	44	12180
296	74.0	1	4	196	55.0	101	4335	96	35.9	38	12224
295	73.9			195	54.8	76	4436	95	35.7	45	12262
294	73.7	2	5	194	54.6	108	4512	94	35.5	42	12307
293	73.5			193	54.4	96	4620	93	35.3	33	12349
292	73.3	1	7	192	54.2	67	4716	92	35.1	34	12382
291	73.1	2	8	191	54.0	107	4783	91	34.9	39	12416
290	72.9	4	10	190	53.8	68	4890	90	34.7	40	12455
289	72.7	5	14	189	53.6	82	4958	89	34.5	38	12495
288	72.5	3	19	188	53.4	94	5040	88	34.3	37	12533
287	72.3	6	22	187	53.2	78	5134	87	34.2	38	12570
286	72.1	6	28	186	53.1	82	5212	86	34.0	43	12608
285	71.9	7	34	185	52.9	81	5294	85	33.8	31	12651
284	71.8	4	41	184	52.7	94	5375	84	33.6	23	12682
283	71.6	7	45	183	52.5	86	5469	83	33.4	20	12705
282	71.4	8	52	182	52.3	90	5555	82	33.2	24	12725
281	71.2	6	60	181	52.1	88	5645	81	33.0	33	12749
280	71.0	14	66	180	51.9	83	5733	80	32.8	28	12782
279	70.8	9	80	179	51.7	103	5816	79	32.6	24	12810
278	70.6	9	89	178	51.5	89	5919	78	32.4	23	12834
277	70.4	7	98	177	51.3	106	6008	77	32.2	27	12857
276	70.2	16	105	176	51.1	79	6114	76	32.1	20	12884
275	70.0	12	121	175	51.0	87	6193	75	31.9	27	12904
274	69.8	14	133	174	50.8	91	6280	74	31.7	20	12931
273	69.7	15	147	173	50.6	87	6371	73	31.5	20	12951
272	69.5	17	162	172	50.4	90	6458	72	31.3	25	12971
271	69.3	26	179	171	50.2	91	6548	71	31.1	25	12996
270	69.1	22	205	170	50.0	105	6639	70	30.9	20	13021
269	68.9	16	227	169	49.8	98	6744	69	30.7	19	13041
268	68.7	22	243	168	49.6	81	6842	68	30.5	19	13060
267	68.5	28	265	167	49.4	96	6923	67	30.3	19	13079
266	68.3	19	293	166	49.2	91	7019	66	30.2	26	13098
265	68.1	31	312	165	49.0	89	7110	65	30.0	17	13124
264	67.9	25	343	164	48.9	97	7199	64	29.8	8	13141
263	67.7	25	368	163	48.7	109	7296	63	29.6	12	13149
262	67.6	34	393	162	48.5	94	7405	62	29.4	20	13161
261	67.4	29	427	161	48.3	102	7499	61	29.2	17	13181
260	67.2	32	456	160	48.1	78	7601	60	29.0	11	13198
259	67.0	39	488	159	47.9	84	7679	59	28.8	11	13209
258	66.8	31	527	158	47.7	83	7763	58	28.6	10	13220
257	66.6	38	558	157	47.5	90	7846	57	28.4	15	13230
256	66.4	40	596	156	47.3	96	7936	56	28.2	17	13245
255	66.2	39	636	155	47.1	88	8032	55	28.1	8	13262
254	66.0	44	675	154	46.9	70	8120	54	27.9	13	13270
253	65.8	44	719	153	46.8	95	8190	53	27.7	7	13283
252	65.6	35	763	152	46.6	98	8285	52	27.5	8	13290
251	65.5	41	798	151	46.4	86	8383	51	27.3	1	13298
250	65.3	42	839	150	46.2	92	8469	50	27.1	7	13299
249	65.1	39	881	149	46.0	106	8561	49	26.9	8	13306
248	64.9	43	920	148	45.8	99	8667	48	26.7	8	13314
247	64.7	52	963	147	45.6	83	8766	47	26.5	7	13322
246	64.5	35	1015	146	45.4	93	8849	46	26.3	4	13329
245	64.3	45	1050	145	45.2	79	8942	45	26.1	7	13333
244	64.1	44	1095	144	45.0	96	9021	44	26.0	4	13340
243	63.9	56	1139	143	44.8	79	9117	43	25.8	2	13344
242	63.7	55	1195	142	44.7	82	9196	42	25.6	9	13346
241	63.5	53	1250	141	44.5	85	9278	41	25.4	4	13355
240	63.4	57	1303	140	44.3	82	9363	40	25.2	7	13359
239	63.2	57	1360	139	44.1	76	9445	39	25.0	5	13366
238	63.0	60	1417	138	43.9	77	9521	38	24.8	3	13371
237	62.8	59	1477	137	43.7	84	9598	37	24.6	7	13374
236	62.6	62	1536	136	43.5	77	9682	36	24.4	4	13381
235	62.4	54	1598	135	43.3	95	9759	35	24.2	2	13385
234	62.2	61	1652	134	43.1	82	9854	34	24.0	2	13387
233	62.0	62	1713	133	42.9	89	9936	33	23.9	1	13389
232	61.8	46	1775	132	42.7	77	10025	32	23.7	1	13390
231	61.6	50	1821	131	42.6	70	10102	31	23.5	1	13391
230	61.4	61	1871	130	42.4	72	10172	30	23.3	1	13392
229	61.3	72	1932	129	42.2	73	10244	29	23.1	1	13393
228	61.1	74	2004	128	42.0	84	10317	28	22.9	1	13394
227	60.9	74	2078	127	41.8	57	10401	27	22.7	1	13395
226	60.7	62	2152	126	41.6	68	10458	26	22.5	1	13396
225	60.5	78	2214	125	41.4	69	10526	25	22.3		
224	60.3	57	2292	124	41.2	69	10595	24	22.1	4	13397
223	60.1	64	2349	123	41.0	79	10664	23	21.9	1	13401
222	59.9	62	2413	122	40.8	78	10743	22	21.8	1	13402
221	59.7	76	2475	121	40.6	65	10821	21	21.6	1	13403
220	59.5	63	2551	120	40.5	60	10886	20	21.4		
219	59.3	75	2614	119	40.3	79	10946	19	21.2		
218	59.2	79	2689	118	40.1	65	11025	18	21.0		
217	59.0	68	2768	117	39.9	58	11090	17	20.8		
216	58.8	66	2836	116	39.7	64	11148	16	20.6		
215	58.6	68	2902	115	39.5	75	11212	15	20.4		
214	58.4	57	2970	114	39.3	60	11287	14	20.2		
213	58.2	74	3027	113	39.1	64	11347	13	20.0		
212	58.0	78	3101	112	38.9	55	11411	12	19.8		
211	57.8	63	3179	111	38.7	56	11466	11	19.7		
210	57.6	73	3242	110	38.5	59	11522	10	19.5		
209	57.4	58	3315	109	38.4	55	11581	9	19.3		
208	57.3	86	3373	108	38.2	56	11636	8	19.1		
207	57.1	79	3459	107	38.0	46	11692	7	18.9		
206	56.9	69	3538	106	37.8	56	11738	6	18.7		
205	56.7	84	3607	105	37.6	48	11794	5	18.5		
204	56.5	89	3691	104	37.4	47	11842	4	18.3		
203	56.3	83	3780	103	37.2	51	11889	3	18.1		
202	56.1	78	3863	102	37.0	48	11940	2	17.9		
201	55.9	77	3941	101	36.8	55	11988	1	17.7		

小問別得点率

※ サンプル抽出による参考データです。

国 語				
一	一(1)	漢字の読み－稽古	98.7%	
	一(2)	漢字の読み－阻止	98.8%	
	一(3)	漢字の読み－膨らむ	99.1%	
	二(1)	漢字の書き－歌詞	91.2%	
	二(2)	漢字の書き－遺産	87.9%	
	二(3)	漢字の書き－敗れた	76.3%	
	三(1)	慣用句－後ろ髪を引かれる	52.0%	
	三(2)	慣用句－浮足立つ	37.5%	
	四	能動態への書きかえ	82.1%	
	五(1)	本の貸し出し冊数を表したグラフ	76.6%	
	五(2)	関係が薄いこと	58.2%	
	五(3)	先生に相談する内容	76.7%	
	二	一1	漢字の読み－携わる	86.6%
		一2	漢字の読み－埋没	48.1%
		二(1)	「このような状況」の説明	93.5%
二(2)		「このような状況」の説明	51.5%	
三		文中の空欄に当てはまる表現	39.7%	
四		【資料】からの抜き出し	39.3%	
五(1)		一般教育が解体された感がある理由	78.3%	
五(2)		理科系の教師の姿勢	21.7%	
六		人文・社会科学系の学問の現状	41.5%	
一		かなづかいが変わらないもの	95.5%	
三	二(1)	山鳥の特徴	79.8%	
	二(2)	主旨の内容	40.6%	
	二(3)	女御が山鳥について思ったこと	72.3%	
	二(4)	山鳥が鳴いた理由	67.3%	
四	一	空欄に当てはまるアンケートの回答	87.0%	
	二	森口さんの班の発表の特徴	80.4%	
	三	お店の特長	57.1%	

数 学			
1	1(1)	正負の数の計算－加法	97.9%
	1(2)	正負の数の計算－四則混合計算	92.4%
	1(3)	平方根の計算－有理化を含む計算	68.7%
	2	式の計算－単項式の乗除	83.3%
	3	反比例－反比例の例と関係を表す式	82.2%
	4	連立方程式－代入法で解く	90.0%
	5	確率－差が2になる確率	63.9%
6	作図－2辺に接する円の中心	21.5%	
7	空間図形－回転体の体積	61.5%	
2	1	規則性－7行目に並ぶ数の個数	85.6%
	2	規則性－12行目の左端の数	42.1%
	3(1)ア	規則性－6行目の自然数の和	45.0%
	3(1)イ	多項式－真ん中の数を表す式	17.0%
3	3(2)	多項式－n行目の数の和を表す式	9.5%
	1	関数 $y = a x^2$ －変化の割合	64.3%
	2	関数 $y = a x^2$ －正しい特徴を選ぶ	62.6%
	3(1)	関数 $y = a x^2$ －長方形の面積	42.6%
	3(2)ア	関数 $y = a x^2 - a = 3/4$ のときの t	9.0%
4	3(2)イ	関数 $y = a x^2$ －点Bの座標の関係	40.9%
	1	円－∠ABDの大きさ	44.8%
	2(1)ア	証明－CDと等しい辺	54.1%
	2(1)イ	証明－合同を示したい三角形	35.0%
5	2(2)	証明－三角形の合同	13.7%
	1	データの活用－Aさんの四分位範囲	60.3%
	2(1)	データの活用－Bの9番目の得点	8.3%
	2(2)①	データの活用－Cのヒストグラム	6.5%
2(2)②	データの活用－Cがふさわしい理由	9.3%	

社 会			
1	1(1)	地理－赤道と本初子午線	49.3%
	1(2)	地理－インカ帝国	30.8%
	1(3)	地理－ユーラシア大陸	70.3%
	2(1)	歴史－前方後円墳の分布	78.6%
	2(2)	歴史－日本と中国の関係	42.9%
	2(3)	歴史－元祿文化（記述）	21.0%
	3(1)	公民－憲法改正の手続き（資料）	46.2%
	3(2)	公民－知る権利（資料）	51.9%
	3(3)	公民－被選挙権・選挙権	57.8%
	4(1)	歴史－日本とロシアの国境	29.5%
	4(2)	地理－地形図の読み取り	80.5%
	5(1)	歴史－国際関係（資料）	84.4%
	5(2)	歴史－GHQ	67.7%
	6(1)	公民－流通（記述）	58.6%
	6(2)	公民－独占禁止法	51.2%
2	1年号	文化－天平文化（資料）	30.7%
	1①②	文化－聖武天皇・行基（資料）	75.4%
	2	戦乱－承久の乱・応仁の乱（記述）	22.5%
	3	社会－江戸時代の社会（資料）	44.7%
	4	年代並べかえ－明治～昭和時代	15.8%
	5①②	世界－大正時代のアジア	31.6%
	5③	社会－大正時代の日本	62.8%
	6①②	政治－戦後の日本の政治	38.2%
	6語句	政治－戦後の日本の政治	29.5%
	A1	世界－各国の統計（資料）	35.9%
3	A2	世界－輸出品の変化（資料）	47.9%
	A3	世界－アメリカの工業（記述）	26.4%
	B1記号	産業－山梨県・鹿児島県（資料）	78.0%
	B1内容	産業－山梨県・鹿児島県（記述）	67.1%
	B2	選択－日本の産業（資料）	50.4%
	B3内容	京都－景観を守る工夫（記述）	61.4%
	B3記号	京都－景観を守る工夫	74.4%
	1	人権－子どもの権利条約（資料）	92.6%
	2①②	政治－国家公務員の数（資料）	61.3%
	2語句	政治－行政改革	26.0%
4	3	現代社会－育児休業取得率（資料）	36.1%
	4	企業－企業の種類	81.7%
	5	司法－法テラス（記述）	39.0%
	6	労働－労働基準法（資料）	79.4%

小問別得点率

※ サンプル抽出による参考データです。

理 科			
1	1(1)	光－実像（語句）	74.6%
	1(2)	化学変化－燃焼（語句）	63.5%
	1(3)	遺伝－形質（語句）	75.6%
	1(4)	気象観測－気象（語句）	63.7%
	1(5)	力－作用点（語句）	59.3%
	1(6)	物質の成り立ち－元素（語句）	55.6%
	1(7)	前線－気圧配置（語句）	60.3%
	1(8)	多様性と進化－相同器官（語句）	82.7%
2	2	光－屈折した光の道すじ	20.4%
	3	成長と生殖－染色体（作図）	67.0%
	4	空気中の水－水の循環	21.8%
	5	化学変化と質量－硫化鉄の質量	24.8%
	1(1)	動物の分類－セキツイ動物の分類	77.8%
2	1(2)	動物の分類－子を産むなかま	93.0%
	2(1)	動物の分類－節足動物（語句）	69.9%
	2(2)	動物の分類－節足動物の分類	63.9%
	3(1)①	動物の体－ヘモグロビン（語句）	79.5%
	3(1)②	動物の分類－気門（語句）	21.4%
3	3(2)	動物の体－細胞呼吸で生じる物質	56.1%
	1(1)	電池－金属板で起こる化学変化	58.1%
	1(2)	電池－イオンになりやすい順	76.1%
	2(1)	電池－ダニエル電池	41.0%
	2(2)	電池－ダニエル電池のイオン	11.9%
4	3	電池－金属板の変化のようす	62.8%
	1	電流の性質－電流の大きさ	70.5%
	2 [4]	電流と磁界－ [4] からわかること	41.4%
	2 [5]	電流と磁界－ [5] からわかること	40.9%
	3	電流と磁界－磁針のN極の向き	15.6%
5	4(1)	電流と磁界－電磁誘導	29.6%
	4(2)	電流と磁界－検流計の針の振れ方	52.0%
	1	地震－マグニチュードや震度の説明	43.4%
	2①②③	地震－震源距離と初期微動継続時間	52.4%
	2④	地震－X地点の震源距離	56.9%
6	3	地震－地震の発生時刻	48.0%
	4	地震－震央の位置	44.4%
	5	地震－震源距離と時間（作図）	11.3%
	1	物体の運動－鉄球にはたらく力	35.9%
	2	物体の運動－エネルギーの値	35.7%
7	3	物体の運動－時間を要した理由	81.3%
	4	物体の運動－最高点の高さ	34.1%
	1	天体の動き－星座の日周運動	52.5%
	2	天体の動き－地球の位置と星座	40.8%
	3	天体の動き－オリオン座の南中時刻	34.4%
4	天体の動き－月の位置と形	36.0%	

英 語			
1	1.1	聞き取り－イラスト選択	98.7%
	1.2	聞き取り－イラスト選択	90.5%
	1.3	聞き取り－イラスト選択	71.1%
	2.1	聞き取り－応答文選択	80.4%
	2.2	聞き取り－応答文選択	77.4%
	2.3	聞き取り－応答文選択	80.0%
	2.4	聞き取り－応答文選択	19.5%
	3.1	聞き取り－英文選択	39.7%
	3.2	聞き取り－英文選択	53.0%
	3.3	聞き取り－英文選択	52.4%
2	4(1)	聞き取り－英問英答	76.2%
	4(2)	聞き取り－英問英答	58.0%
	4(3)	聞き取り－英問英答	45.7%
	1(1)	適語選択－受け身 (known)	53.2%
	1(2)	適語選択－関係代名詞 (who)	74.0%
	2(1)	適語補充－現在進行形 (watching)	78.2%
	2(2)	適語補充－比較級 (younger)	51.1%
	3(1)	英問英答－What ～?の答え	89.0%
	3(2)	英問英答－How many ～?などの文	25.8%
	3	A1(1)	適語選択－本を買える場所
A1(2)		適語選択－文脈理解	67.5%
A2		適文補充－集めたお金ですること	22.8%
B1		内容真偽－英文選択	58.7%
B2		適文選択－文脈理解	56.6%
B3		英問英答－What/Why ～?の答え	14.4%
C1		適文選択－下線部の内容	52.4%
C2		適文選択－文脈理解	44.9%
C3(1)		適語補充－名詞 (room)	45.2%
C3(2)		適語補充－助動詞 (should)	23.7%
4	C4	内容真偽－英文選択	21.2%
	C5	適語補充－動詞 (forget)	25.1%
	(1)	英作文－資料からわかること	20.0%
	(2)	英作文－ロボットができること	60.1%
	(3)	英作文－どんなときに役に立つのか	22.9%