

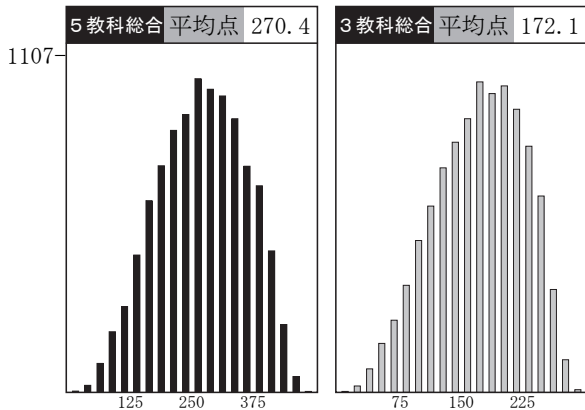
# 学区別データ

学区内SS 40 平均 学区内SS 60

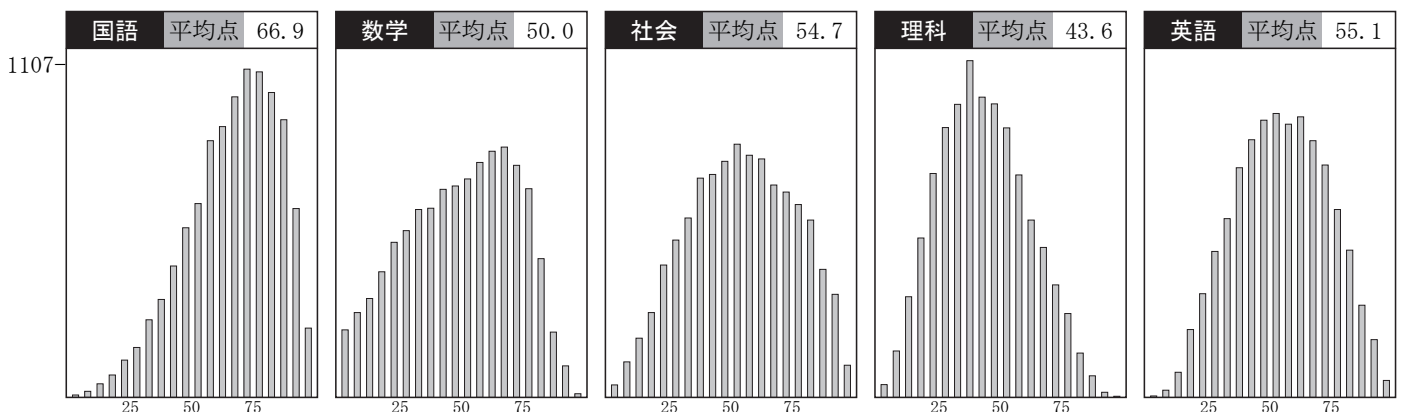
	受験者数	平均点							得点分布			
		5教科	3教科	国語	数学	社会	理科	英語	100	200	300	400
全道	10274	270.4	172.1	66.9	50.0	54.7	43.6	55.1				
石狩全体	6547	276.6	176.5	68.1	51.4	55.6	44.5	56.9				
(旧第1) 南区・豊平・中央区の一部	1401	286.1	182.4	69.4	53.6	57.6	46.0	59.3				
(旧第2) 白石・厚別・清田	1229	270.8	173.2	66.9	50.2	54.2	43.4	56.0				
(旧第3) 東区	631	257.2	165.1	65.6	47.0	51.1	40.9	52.4				
(旧第4) 北区・石狩市・当別・新篠津	950	272.2	173.2	67.2	49.8	55.0	43.9	56.0				
(旧第5) 西区・手稲・中央区の一部	1488	283.3	181.1	69.5	52.5	56.9	45.2	58.9				
(旧第6) 江別	251	283.6	182.2	70.2	55.8	56.5	44.8	56.1				
(旧第7) 千歳・恵庭・北広島	484	260.8	163.9	64.7	47.7	53.2	43.6	51.4				
渡島	516	250.6	159.9	63.2	45.5	50.7	39.9	51.1				
檜山	13	239.8	153.9	61.9	44.3	46.2	39.6	47.6				
後志	231	258.1	164.8	64.8	47.6	52.8	40.5	52.4				
空知(南)	174	247.5	156.4	60.3	44.8	51.2	39.9	51.1				
空知(北)	116	251.6	162.3	63.8	46.7	49.9	39.3	51.8				
上川(南)	684	284.1	177.6	68.5	53.0	59.0	47.4	56.0				
上川(北)	17	295.4	185.4	67.5	57.6	63.5	46.4	60.2				
留萌	11	257.5	166.8	65.3	50.0	50.5	40.1	51.4				
宗谷	9	330.0	209.2	81.8	59.5	65.2	55.5	67.7				
オホーツク(中)	258	260.0	164.4	65.3	47.9	52.7	42.7	51.1				
オホーツク(東)	55	270.8	173.6	66.8	50.4	53.2	43.8	56.4				
オホーツク(西)	12	275.9	168.4	61.4	51.2	58.9	48.5	55.7				
胆振(西)	201	253.4	159.7	64.4	45.8	52.3	41.4	49.4				
胆振(東)	333	250.4	158.4	64.0	45.5	51.2	40.7	48.8				
日高	32	257.9	165.1	62.3	50.0	51.2	41.4	52.8				
十勝	683	260.4	165.8	64.1	48.9	52.8	41.7	52.6				
釧路	337	236.7	148.4	61.7	40.2	50.4	37.8	46.3				
根室	35	276.9	177.1	69.2	50.6	56.8	43.0	57.2				

## 全道 度数分布グラフ

## SS・内申ランク相関表

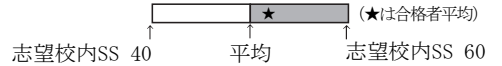


SS	72	70	68	66	64	62	60	58	56	54	52	50	48	46	44	42	40	38	36	34	32	30	28	26	~		
A	9	46	122	205	280	276	271	212	184	121	77	42	28	12	3	1		1									
B		2	23	51	72	143	154	192	199	183	161	135	84	44	19	11	7	2				1					
C			1	1	15	25	37	67	106	168	178	224	238	186	116	75	59	27	13	3	2						
D	1				1	6	12	23	46	84	132	159	159	204	182	160	115	63	43	11	7		1	1			
E								1	1	9	14	22	46	70	108	121	155	167	158	134	79	37	16	10	2	2	
F										1	2	3	3	9	19	28	43	74	89	93	116	85	86	46	25	8	2
G																											
H					1					3	2	4	1	6	5	14	29	38	51	61	67	55	39	19	4		
I																											
J										1	1	2	1			2	1	2	6	7	20	18	23	31	39	22	8
K																1	1	1									
L																			1								
M																											



# 志望校 データ

## 石狩(1)



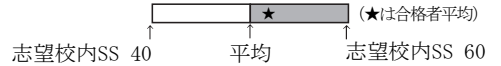
※下段は昨年度の同回のデータです。

高校名	2024年 定員	第1志望者平均			全志望者平均			全志望者SS分布									
		人数	SS	内申点	人数	SS	内申点	30	35	40	45	50	55	60	65	70	
A 札幌光星 ステラ	---	11	59.9	280	338	64.2	298										
B 立命館慶祥 SP	---	4	62.1	270	129	64.1	299										
B 札幌第一 文理選抜	---	2	59.7	293	282	63.6	300										
札幌北 普通	320	405	62.8	299	1055	63.1	297										
札幌南 普通	320	495	64.2	296	975	62.8	294										
A 札幌日大 プレミアS	---	4	60.6	294	66	62.4	297										
札幌西 普通	320	473	60.0	287	1301	61.0	289										
札幌東 普通	320	392	59.1	291	1297	60.4	292										
B 北海 特進・Sクラス	---	1	62.5	283	80	59.6	291										
市立札幌旭丘 数理特進サイエンス	80	22	58.3	269	113	59.3	278										
市立札幌旭丘 普通	240	307	56.4	281	1043	57.8	284										
B 札幌第一 文理北進	---	9	56.7	267	256	57.2	281										
札幌国際情報 普通	80	152	57.1	278	778	56.9	281										
札幌啓成 理数	40	22	53.5	259	159	56.4	273										
A 札幌光星 マリス	---	20	51.9	255	283	55.9	274										
B 立命館慶祥 普通	---	26	51.7	255	137	55.5	275										
A 札幌日大 国際バカロレア	---	4	60.6	294	12	55.3	266										
札幌月寒 普通	320	375	54.1	270	1296	55.1	274										
B 北海 特進・特進クラス	---	12	49.2	264	183	54.4	273										
札幌国際情報 国際文化	80	76	54.0	276	226	54.3	275										
北広島 普通	280	188	53.8	266	513	54.3	268										
A 札幌日大 特進	---	10	49.6	259	151	54.0	268										
B 札幌第一 総合進学	---	12	46.7	233	217	53.8	268										
B③ とわの森三愛 特進GROW-UP	---	4	55.6	278	27	53.3	261										
A 札幌大谷 英数選抜	---	11	52.8	270	11	52.8	270										
札幌国際情報 理数工学	40	30	51.3	242	126	52.6	247										
市立札幌新川 普通	320	308	50.9	257	1097	52.3	261										
A 北科大高 特別進学	---	9	49.5	260	116	52.3	263										
A 札幌創成 S選抜	---	1	62.2	275	52	51.9	258										
札幌手稲 普通	320	210	50.1	251	740	51.3	255										
市立札幌藻岩 普通	240	169	49.2	242	541	50.7	249										
B 北星女子 High	---	5	51.5	257	22	50.6	258										
札幌啓成 普通	280	184	50.2	250	606	50.4	252										
市立札幌清田 普通	200	167	49.6	253	521	49.9	253										
札幌国際情報 グローバルビジネス	120	60	49.8	249	227	49.9	255										
市立札幌清田 グローバル	40	20	47.0	242	78	49.3	251										
札幌北陵 普通	320	251	49.2	240	651	49.2	244										
B 北星学園大附属 特別進学	---	2	45.2	238	25	48.9	249										
B 北星女子 英語	---	12	46.5	229	35	48.5	244										
A 北海学園札幌 特進	---	8	39.2	215	92	48.2	242										
B 北海 進学	---	75	45.6	233	437	48.1	241										
A 東海大札幌 特別進学	---	12	43.5	218	57	47.2	241										
市立札幌平岸 普通	280	283	45.6	228	893	47.1	236										
大麻 普通	280	108	45.3	224	358	47.1	232										
A 札幌大谷 学力重点S	---	5	44.7	224	42	46.9	238										
千歳 普通	200	91	44.4	226	219	46.6	232										
B 札幌龍谷学園 特進	---	2	53.8	237	34	45.9	228										
A 札幌日大 総合進学	---	14	46.2	232	177	45.6	231										
石狩南 普通	280	176	43.7	223	567	45.3	227										
市立札幌平岸 デザインアート	40	35	43.7	224	83	45.3	229										
A 札幌創成 A特進	---	4	39.0	216	105	44.9	222										
A③ 札幌大谷 音楽	---	6	47.9	228	19	44.8	222										
A 札幌北斗 特別進学	---	3	41.0	234	16	44.4	230										
A③ 日本航空 航空工学・国際	---	4	40.5	207	12	44.4	217										
A 北科大高 進学	---	35	42.3	212	215	44.3	225										
札幌白石 普通	280	174	42.2	218	673	44.2	225										
千歳 国際教養	40	7	41.5	208	24	44.1	221										
A 札幌山の手 アカデミック	---	1	41.4	244	11	43.9	216										
A 札幌静修 ユニバーサル	---	6	40.9	201	27	43.8	220										
A 札幌山の手 プロGRESS	---	4	43.3	202	25	43.7	215										
札幌稲雲 普通	280	130	41.2	206	406	43.2	218										
A 札幌静修 特進	---	2	39.9	213	32	43.0	216										
B 北星女子 Core	---	8	38.3	196	38	42.9	222										
札幌平岡 普通	240	127	40.6	204	408	42.9	215										

※「A:私立A日程」「B:私立B日程」「③:私立3教科」

# 志望校 データ

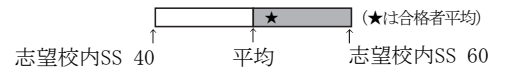
# 石狩(2)



※下段は昨年度の同回のデータです。

高 校 名	2024年 定員	第1志望者平均			全志望者平均			全志望者SS分布									
		人数	SS	内申点	人数	SS	内申点	30	35	40	45	50	55	60	65	70	
A③ 札幌大谷 美術	---	4	33.4	190	31	42.8	224										
札幌英藍 普通	280	95	40.0	200	369	42.6	211										
A 札幌新陽 アカデミア・アドバンス	---	5	42.0	200	5	42.0	200										
A 北海学園札幌 総進	---	30	40.0	199	239	41.7	213										
A 札幌大谷 個性探求G	---	16	36.4	207	88	41.6	215										
B 道文教大附属 普通	---	9	41.2	206	86	41.5	210										
千歳 国際流通	80	11	39.4	205	50	41.2	215										
A 札幌創成 特進	---	26	39.0	191	167	41.0	206										
A 東海大札幌 総合進学	---	28	36.9	188	157	41.0	211										
B 札幌龍谷学園 プログレス進学	---	3	42.2	205	51	40.9	208										
札幌厚別 総合	280	93	38.7	197	352	40.7	206										
市立札幌啓北商業 未来商学	240	53	38.2	196	133	40.3	208										
札幌東陵 普通	280	53	37.0	186	208	40.2	200										
B③ とわの森三愛 総合進学	---	8	31.5	170	76	40.0	198										
B 北星学園大附属 進学	---	21	39.1	199	99	40.0	202										
江別 普通	200	21	34.2	183	115	39.5	200										
A 札幌新陽 クエスト	---	1	32.3	160	11	39.4	186										
市立札幌大通 普通	290	15	36.9	176	60	39.2	188										
札幌西陵 普通	280	41	35.7	177	204	39.1	194										
札幌東商業 国際経済	80	10	40.4	200	43	38.9	203										
札幌東商業 情報処理	80	22	38.4	199	59	38.7	198										
札幌東商業 流通経済	80	13	38.9	212	54	38.4	199										
恵庭北 普通	240	33	36.6	181	102	38.3	194										
札幌真栄 普通	200	30	34.9	161	145	38.2	187										
A③ 札幌静修 総合	---	18	34.6	176	121	38.2	189										
札幌東商業 会計ビジネス	80	8	36.3	202	40	38.2	205										
恵庭南 体育	80	8	35.9	196	23	38.1	194										
石狩翔陽 総合	320	54	35.1	172	186	37.8	188										
A 札幌北斗 進学	---	7	39.6	184	40	37.7	185										
A③ 札幌山の手 スポーツ健康	---	7	35.9	190	40	37.7	188										
A③ 札幌山の手 未来デザイン	---	4	36.2	174	32	37.6	184										
札幌琴似工業 電子機械	80	17	36.8	174	45	37.6	176										
札幌工業 建築	80	9	35.8	162	35	37.3	176										
恵庭南 普通	200	14	36.0	180	80	37.3	190										
札幌工業 機械	80	14	33.8	165	48	36.8	180										
A③ 札幌北斗 総合	---	8	33.9	166	83	36.7	182										
札幌南陵 普通	80	6	29.9	130	33	36.3	178										
札幌丘珠 普通	280	32	35.4	169	127	36.3	183										
札幌工業 電気	80	4	31.7	150	31	36.0	171										
B③ とわの森三愛 トップアスリート健康	---	2	32.9	185	12	36.0	199										
札幌琴似工業 情報技術	80	11	34.9	162	40	35.9	170										
千歳北陽 総合	160	7	33.3	158	25	35.4	176										
B③ 札幌龍谷学園 未来創造	---	9	36.8	159	64	35.3	171										
札幌琴似工業 環境化学	80	3	37.0	191	20	35.3	167										
A 札幌新陽 アカデミア・ジェネリック	---	1	45.1	217	10	35.1	194										
札幌あすかぜ 普通	120	13	31.9	155	56	35.0	173										
札幌工業 土木	80	3	33.7	143	19	34.9	172										
札幌琴似工業 電気	80	8	32.0	149	25	34.9	165										
札幌白陵 普通	80	1	27.5	118	19	34.2	172										
札幌東豊 普通	120	5	28.6	166	34	34.1	166										
北広島西 普通	160	8	31.3	155	52	33.1	162										
野幌 普通	120	2	27.9	141	14	30.9	154										

※「A:私立A日程」「B:私立B日程」「③:私立3教科」

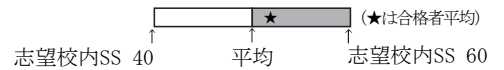


高 校 名	2024年 定員	第1志望者平均			全志望者平均			全志望者SS分布									
		人数	SS	内申点	人数	SS	内申点	30	35	40	45	50	55	60	65	70	
A 函館ラ・サール 特進	---	3	58.3	290 B	40	61.3	285 B										
函館中部 理数	40	21	59.2	284 B	58	59.0	284 B										
A 函館ラ・サール 一般	---	5	48.4	233 E	72	55.8	264 C										
函館中部 普通	160	123	55.9	276 B	213	55.1	274 C										
A 遺愛女子 特別進学	---	6	51.5	261 C	80	54.8	275 C										
函館高専 物質環境	---	8	52.4	238 D	25	52.4	251 D										
A 函館白百合 LB	---				25	52.3	268 C										
A 函館大有斗 特別進学	---	3	46.7	236 D	73	51.3	253 D										
市立函館 普通	200	112	49.4	250 D	302	50.5	253 D										
函館高専 生産システム	---	37	49.0	235 E	102	49.4	240 D										
函館高専 社会基盤	---	6	48.0	240 D	27	48.9	230 E										
A 遺愛女子 英語	---	7	46.3	242 D	40	47.9	244 D										
A③ 函館白百合 総合進学	---				20	45.0	229 E										
A③ 遺愛女子 一般	---	7	43.2	228 E	74	43.7	229 E										
函館西 普通	240	78	40.8	207 F	190	43.6	218 E										
A 函館白百合 看護医療	---				18	42.9	220 E										
函館商業 会計ビジネス	40	2	42.1	210 F	13	42.6	207 F										
函館工業 電子機械	40	16	40.7	195 G	48	42.2	206 F										
函館工業 電気情報工学	40	5	35.6	196 F	16	42.1	209 F										
函館商業 国際経済	40	5	39.5	200 F	16	40.6	201 F										
函館商業 情報処理	40	11	39.1	193 G	30	39.6	201 F										
函館工業 建築	40	11	40.5	198 F	30	39.4	204 F										
A③ 函館大有斗 普通	---	5	33.0	166 H	61	39.3	199 F										
函館商業 流通ビジネス	40	14	37.2	191 G	41	38.9	198 F										
A③ 函館大柏稜 総合進学	---	4	31.6	163 H	23	38.4	191 G										
函館工業 環境土木	40	4	36.5	189 G	11	37.9	195 G										
七飯 普通	120	2	35.3	173 H	21	37.7	189 G										
A③ 函館大柏稜 情報ビジネス	---	1	31.4	173 H	12	37.0	182 G										
函館工業 工業化学	40	4	33.9	168 H	18	36.6	185 G										
A③ 函館大谷 普通	---	6	30.7	169 H	19	35.3	187 G										

※「A:私立A日程」「B:私立B日程」「③:私立3教科」

# 志望校 データ

# 後志



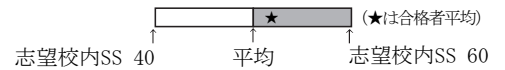
高 校 名	2024年 定員	第1志望者平均			全志望者平均			全志望者SS分布									
		人数	SS	内申点	人数	SS	内申点	30	35	40	45	50	55	60	65	70	
B③ 小樽双葉 特別進学	---				66	50.6	265	[Chart showing distribution for B③ 小樽双葉 特別進学]									
小樽潮陵 普通	200	114	51.2	264	181	50.4	261	[Chart showing distribution for 小樽潮陵 普通]									
小樽桜陽 普通	200	51	41.0	221	139	45.9	243	[Chart showing distribution for 小樽桜陽 普通]									
B③ 小樽双葉 総合進学	---				50	41.1	224	[Chart showing distribution for B③ 小樽双葉 総合進学]									
小樽未来創造 機械電気システム	40	3	36.5	202	17	40.6	208	[Chart showing distribution for 小樽未来創造 機械電気システム]									
小樽未来創造 流通マシ <sup>ン</sup> ント	40	1	26.2	155	15	38.9	219	[Chart showing distribution for 小樽未来創造 流通マシ <sup>ン</sup> ント]									
小樽未来創造 情報会計マシ <sup>ン</sup> ント	40	1	30.8	245	25	38.6	208	[Chart showing distribution for 小樽未来創造 情報会計マシ <sup>ン</sup> ント]									

# 志望校 データ

# 空知・留萌

高 校 名	2024年 定員	第1志望者平均			全志望者平均			全志望者SS分布									
		人数	SS	内申点	人数	SS	内申点	30	35	40	45	50	55	60	65	70	
滝川 理数	40	10	57.4	269	36	53.6	261	[Chart showing distribution for 滝川 理数]									
岩見沢東 普通	200	28	53.1	253	84	50.6	248	[Chart showing distribution for 岩見沢東 普通]									
滝川 普通	160	43	48.9	246	73	49.3	247	[Chart showing distribution for 滝川 普通]									
岩見沢西 普通	120	8	45.9	229	41	45.1	229	[Chart showing distribution for 岩見沢西 普通]									
滝川西 普通	120	27	39.4	205	64	43.8	223	[Chart showing distribution for 滝川西 普通]									
岩見沢緑陵 普通	120	44	40.1	205	87	42.5	215	[Chart showing distribution for 岩見沢緑陵 普通]									
三笠 調理師	20	4	41.1	213	12	41.5	200	[Chart showing distribution for 三笠 調理師]									
美唄聖華 衛生看護	80	6	42.5	221	16	41.0	230	[Chart showing distribution for 美唄聖華 衛生看護]									
岩見沢緑陵 情報コミュニケーション	80	9	39.4	203	39	40.9	204	[Chart showing distribution for 岩見沢緑陵 情報コミュニケーション]									
滝川西 情報マシ <sup>ン</sup> ント	120	7	37.3	195	30	38.9	206	[Chart showing distribution for 滝川西 情報マシ <sup>ン</sup> ント]									
岩見沢農業 生活科学	40	1	26.9	127	11	38.2	200	[Chart showing distribution for 岩見沢農業 生活科学]									
深川西 普通	120	2	35.5	203	16	37.7	200	[Chart showing distribution for 深川西 普通]									
岩見沢農業 畜産科学	40				10	36.7	183	[Chart showing distribution for 岩見沢農業 畜産科学]									

※「A:私立A日程」「B:私立B日程」「③:私立3教科」

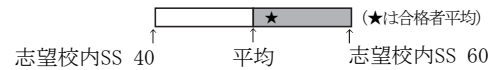


高 校 名	2024年 定員	第1志望者平均			全志望者平均			全志望者SS分布									
		人数	SS	内申点	人数	SS	内申点	30	35	40	45	50	55	60	65	70	
旭川東 普通	240	206	60.6	295 B	297	59.3	291 B										
A 旭川実業 難関選抜	---				33	59.2	292 B										
A 旭川龍谷 特進・難関突破	---				16	57.9	279 B										
A③ 旭川藤星 特進	---				28	56.1	283 B										
旭川北 普通	200	127	54.2	275 C	350	56.0	280 B										
旭川高専 物質化学	---	6	51.1	248 D	37	55.9	269 C										
A③ 旭川藤星 UL	---	2	44.3	233 E	13	54.4	268 C										
旭川高専 電気情報	---	3	53.6	249 D	16	54.2	247 D										
旭川高専 システム制御情報	---	9	54.6	250 D	28	52.8	240 D										
旭川西 普通	160	106	50.9	258 C	360	52.0	262 C										
A 旭川実業 特別進学	---	2	38.2	232 E	34	51.8	267 C										
旭川高専 機械システム	---	15	47.7	227 E	48	51.6	250 D										
旭川西 理数	40	14	48.2	236 D	89	51.5	256 C										
名寄 普通	160	4	49.0	230 E	9	51.2	246 D										
A 旭川龍谷 特進・文武両道	---	1	44.9	203 F	24	48.6	251 D										
旭川永嶺 普通	200	67	45.5	229 E	208	48.0	243 D										
A 旭川志峯 選抜	---				8	47.8	244 D										
旭川南 総合	200	75	44.6	228 E	212	46.5	235 E										
A③ 旭川藤星 進学	---	6	38.6	180 G	23	45.8	231 E										
A③ 旭川実業 進学	---	3	41.6	206 F	59	45.4	234 E										
A③ 旭川明成 総合	---	4	36.1	172 H	39	43.4	220 E										
旭川商業 情報処理	40	2	38.9	227 E	24	42.5	211 F										
旭川商業 流通ビジネス	80	15	42.5	211 F	30	42.5	221 E										
旭川工業 情報技術	40	6	40.2	191 G	27	42.2	205 F										
旭川商業 国際ビジネス	40	4	39.2	198 F	15	42.1	220 E										
旭川工業 電子機械	40	7	40.5	186 G	24	41.6	204 F										
旭川商業 会計	40	4	34.6	196 F	18	40.6	204 F										
A③ 旭川龍谷 キャリアデザイン	---	3	31.1	154 I	26	40.3	203 F										
旭川農業 農業科学	40	2	38.2	165 H	12	39.7	196 F										
旭川工業 電気	40	4	35.1	179 G	17	38.2	194 G										
旭川工業 建築	40	8	39.6	207 F	20	38.1	199 F										
旭川工業 土木	40	7	39.6	192 G	15	37.7	190 G										
東川 普通	80	2	34.4	163 H	15	35.7	181 G										

※「A:私立A日程」「B:私立B日程」「③:私立3教科」

# 志望校 データ

# オホーツク



高 校 名	2024年 定員	第1志望者平均			全志望者平均			全志望者SS分布										
		人数	SS	内申点	人数	SS	内申点	30	35	40	45	50	55	60	65	70		
北見北斗 理数	40	23	61.1	289 B	58	59.0	281 B											
北見北斗 普通	200	117	53.5	266 C	209	52.0	255 D											
北見柏陽 普通	200	89	45.4	221 E	215	49.3	243 D											
網走南ヶ丘 普通	160	26	44.6	224 E	43	47.4	239 D											
A③ 北見藤 総合	---	5	39.9	204 F	124	47.4	234 E											
北見緑陵 普通	120	26	38.3	197 F	170	46.8	231 E											
網走桂陽 普通	80				13	43.4	220 E											
北見工業 電子機械	40	2	30.6	161 H	17	41.1	205 F											
北見商業 情報処理	40	3	37.3	186 G	10	40.9	199 F											
北見商業 商業	40	3	32.7	158 H	42	40.5	200 F											

# 志望校 データ

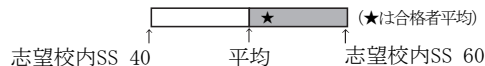
# 胆振・日高

高 校 名	2024年 定員	第1志望者平均			全志望者平均			全志望者SS分布										
		人数	SS	内申点	人数	SS	内申点	30	35	40	45	50	55	60	65	70		
室蘭栄 理数	80	39	59.5	296 A	88	58.1	289 B											
A 北海道栄 アルファ	---				27	52.7	266 C											
苫小牧高専 創造	---	56	52.2	246 D	155	52.2	251 D											
室蘭栄 普通	120	93	50.5	259 C	152	52.0	261 C											
苫小牧東 普通	240	152	52.4	264 C	227	52.0	261 C											
室蘭清水丘 普通	160	29	42.8	212 F	140	48.0	244 D											
A 駒大苫小牧 特別進学	---	6	42.1	219 E	71	47.9	249 D											
伊達開来 普通	240	8	38.6	191 G	38	46.6	230 E											
苫小牧南 普通	160	50	42.7	220 E	183	46.3	234 E											
静内 普通	200	2	48.4	256 C	14	45.7	250 D											
室蘭東翔 総合	160	28	38.4	202 F	109	45.4	233 E											
A 北海道栄 アドバンス	---	1	39.4	242 D	12	44.8	231 E											
B 大谷室蘭 普通	---				11	43.7	219 E											
苫小牧工業 電子機械	40	11	38.2	189 G	32	42.0	211 F											
苫小牧西 普通	160	34	38.3	189 G	129	41.6	210 F											
苫小牧工業 情報技術	40	7	44.0	210 F	26	41.3	202 F											
A 海星学院 普通	---	3	42.2	199 F	17	40.9	213 F											
苫小牧総合経済 情報処理	40	2	42.3	226 E	10	40.7	207 F											
苫小牧工業 建築	40	4	34.5	173 H	14	40.6	208 F											
A③ 駒大苫小牧 総合進学	---	7	36.0	192 G	67	40.2	208 F											
苫小牧工業 電気	40	7	38.7	196 F	25	39.7	197 F											
登別青嶺 普通	120	3	31.0	160 H	26	38.2	199 F											
A③ 苫小牧中央 総合	---	2	42.8	168 H	12	38.0	183 G											
苫小牧工業 環境化学	40	5	38.7	193 G	16	37.7	183 G											
白老東 普通	80	2	28.2	146 I	14	36.1	181 G											
苫小牧総合経済 流通経済	40	2	28.5	185 G	13	35.7	179 G											
苫小牧工業 土木	40	2	28.5	149 I	15	34.2	176 G											

※「A:私立A日程」「B:私立B日程」「③:私立3教科」

# 志望校 データ

# 十勝



高 校 名	2024年 定員	第1志望者平均			全志望者平均			全志望者SS分布									
		人数	SS	内申点	人数	SS	内申点	30	35	40	45	50	55	60	65	70	
帯広柏葉 普通	240	188	58.0	291 B	288	56.3	285 B										
帯広三条 普通	240	140	51.3	269 C	424	52.8	273 C										
A③ 帯広大谷 文理	---	6	47.0	242 D	203	52.8	274 C										
A③ 帯広北 特進	---				12	51.1	257 C										
帯広緑陽 普通	160	96	46.9	246 D	381	50.2	262 C										
帯広南商業 商業	200	75	44.6	242 D	218	45.6	244 D										
帯広工業 電子機械	40	11	43.5	210 F	47	45.0	222 E										
芽室 普通	160	32	38.7	208 F	154	43.6	231 E										
A③ 帯広大谷 普通	---	23	38.3	213 F	158	43.5	230 E										
帯広農業 農業科学	40	7	38.4	193 G	25	42.0	212 F										
帯広農業 酪農科学	40	6	41.0	215 F	18	41.1	214 F										
帯広工業 電気	40	8	41.5	210 F	18	41.0	211 F										
帯広工業 建築	40	8	41.1	218 E	31	40.4	222 E										
帯広工業 環境土木	40	1	34.9	205 F	13	40.2	213 F										
帯広農業 食品科学	40	14	38.3	203 F	35	40.1	219 E										
幕別清陵 普通	120	3	32.9	185 G	17	39.6	207 F										
A③ 白樺学園 アスリート	---	4	37.1	201 F	13	39.1	210 F										
音更 普通	120	8	36.9	185 G	38	38.6	207 F										
A③ 白樺学園 総合	---	5	28.4	176 G	21	38.0	205 F										
A 帯広北 総合	---	9	34.6	196 F	52	37.0	200 F										
清水 総合	120	2	34.1	171 H	11	35.1	185 G										
帯広農業 森林科学	40	3	39.1	199 F	12	34.8	189 G										

# 志望校 データ

# 釧路・根室

高 校 名	2024年 定員	第1志望者平均			全志望者平均			全志望者SS分布									
		人数	SS	内申点	人数	SS	内申点	30	35	40	45	50	55	60	65	70	
釧路湖陵 理数探究	40	21	60.7	292 B	52	59.5	288 B										
釧路湖陵 文理探究	160	68	54.4	269 C	127	54.2	268 C										
釧路江南 普通	200	90	47.7	241 D	216	49.0	244 D										
釧路高専 創造	---	22	46.1	215 F	57	48.1	228 E										
釧路北陽 普通	200	58	42.0	207 F	198	45.5	226 E										
釧路明輝 総合	160	65	39.1	189 G	204	43.0	213 F										
釧路工業 電子機械	40				16	39.8	188 G										
釧路工業 建築	40	2	31.6	139 I	12	38.2	178 G										
釧路商業 情報マシナリ	40	3	30.4	151 I	31	37.5	178 G										
釧路東 普通	80	4	32.7	172 H	36	37.4	178 G										
釧路工業 電気	40	3	37.2	141 I	11	36.5	157 H										
釧路商業 会計マシナリ	40	2	29.4	156 H	17	36.3	175 H										
釧路商業 流通マシナリ	40	4	32.2	154 I	17	35.2	172 H										

※ 「A:私立A日程」「B:私立B日程」「③:私立3教科」



得点	SS	人数	順位	得点	SS	人数	順位	得点	SS	人数	順位	得点	SS	人数	順位	得点	SS	人数	順位
500	75.6			400	64.4	23	744	300	53.2	22	4039	200	42.1	41	7840	100	30.9	10	9948
499	75.5			399	64.3	22	767	299	53.1	53	4061	199	42.0	30	7881	99	30.8	12	9958
498	75.3			398	64.2	23	789	298	53.0	32	4114	198	41.9	28	7911	98	30.7	9	9970
497	75.2			397	64.1	22	812	297	52.9	45	4146	197	41.8	33	7939	97	30.6	8	9979
496	75.1			396	64.0	31	834	296	52.8	37	4191	196	41.6	35	7972	96	30.5	4	9987
495	75.0			395	63.8	25	865	295	52.7	39	4228	195	41.5	30	8007	95	30.4	10	9991
494	74.9			394	63.7	30	890	294	52.6	32	4267	194	41.4	30	8037	94	30.3	4	10001
493	74.8			393	63.6	35	920	293	52.5	43	4299	193	41.3	25	8067	93	30.1	15	10005
492	74.7			392	63.5	28	955	292	52.4	35	4342	192	41.2	28	8092	92	30.0	10	10020
491	74.6			391	63.4	31	983	291	52.2	35	4377	191	41.1	30	8120	91	29.9	6	10030
490	74.4			390	63.3	23	1014	290	52.1	37	4412	190	41.0	24	8150	90	29.8	9	10036
489	74.3			389	63.2	30	1037	289	52.0	43	4449	189	40.9	28	8174	89	29.7	8	10045
488	74.2			388	63.1	24	1067	288	51.9	43	4492	188	40.7	38	8202	88	29.6	5	10053
487	74.1			387	63.0	19	1091	287	51.8	48	4535	187	40.6	36	8240	87	29.5	9	10058
486	74.0			386	62.8	27	1110	286	51.7	42	4583	186	40.5	35	8276	86	29.4	6	10067
485	73.9			385	62.7	29	1137	285	51.6	37	4625	185	40.4	31	8311	85	29.3	11	10073
484	73.8			384	62.6	23	1166	284	51.5	42	4662	184	40.3	28	8342	84	29.1	10	10084
483	73.7			383	62.5	25	1189	283	51.3	45	4704	183	40.2	30	8370	83	29.0	7	10094
482	73.6			382	62.4	26	1214	282	51.2	40	4749	182	40.1	27	8400	82	28.9	6	10101
481	73.4			381	62.3	35	1240	281	51.1	34	4789	181	40.0	26	8427	81	28.8	11	10107
480	73.3	1	1	380	62.2	30	1275	280	51.0	41	4823	180	39.9	22	8453	80	28.7	8	10118
479	73.2			379	62.1	31	1305	279	50.9	44	4864	179	39.7	31	8475	79	28.6	5	10126
478	73.1			378	61.9	22	1336	278	50.8	39	4908	178	39.6	19	8506	78	28.5	5	10131
477	73.0			377	61.8	32	1358	277	50.7	44	4947	177	39.5	28	8525	77	28.4	4	10136
476	72.9	1	2	376	61.7	33	1390	276	50.6	44	4991	176	39.4	32	8553	76	28.2	7	10140
475	72.8	1	4	375	61.6	34	1423	275	50.5	46	5035	175	39.3	26	8585	75	28.1	9	10147
474	72.7			374	61.5	27	1457	274	50.3	43	5081	174	39.2	25	8611	74	28.0	6	10156
473	72.5			373	61.4	27	1484	273	50.2	32	5124	173	39.1	22	8636	73	27.9	5	10162
472	72.4	1	5	372	61.3	21	1511	272	50.1	41	5156	172	39.0	30	8658	72	27.8	7	10167
471	72.3	1	6	371	61.2	40	1532	271	50.0	41	5197	171	38.9	30	8688	71	27.7	3	10174
470	72.2	2	7	370	61.1	25	1572	270	49.9	36	5238	170	38.7	27	8718	70	27.6	9	10177
469	72.1	1	9	369	60.9	34	1597	269	49.8	51	5274	169	38.6	36	8745	69	27.5	4	10186
468	72.0	1	10	368	60.8	34	1631	268	49.7	51	5325	168	38.5	23	8781	68	27.4	4	10190
467	71.9	3	11	367	60.7	30	1665	267	49.6	44	5376	167	38.4	18	8804	67	27.2	8	10194
466	71.8	2	14	366	60.6	16	1695	266	49.5	35	5420	166	38.3	27	8822	66	27.1	4	10202
465	71.7	2	16	365	60.5	24	1711	265	49.3	49	5455	165	38.2	28	8849	65	27.0	2	10206
464	71.5	1	18	364	60.4	13	1735	264	49.2	38	5504	164	38.1	28	8877	64	26.9	4	10208
463	71.4	3	19	363	60.3	38	1748	263	49.1	45	5542	163	38.0	24	8905	63	26.8	4	10212
462	71.3	1	22	362	60.2	47	1786	262	49.0	41	5587	162	37.8	23	8929	62	26.7	6	10216
461	71.2	3	23	361	60.1	25	1833	261	48.9	38	5628	161	37.7	28	8952	61	26.6	2	10222
460	71.1	2	26	360	59.9	23	1858	260	48.8	35	5666	160	37.6	24	8980	60	26.5	2	10224
459	71.0	4	28	359	59.8	29	1881	259	48.7	40	5701	159	37.5	25	9004	59	26.4	2	10226
458	70.9	2	32	358	59.7	36	1910	258	48.6	46	5741	158	37.4	23	9029	58	26.2	1	10228
457	70.8			357	59.6	35	1946	257	48.4	47	5787	157	37.3	24	9052	57	26.1	1	10229
456	70.7	7	34	356	59.5	24	1981	256	48.3	40	5834	156	37.2	23	9076	56	26.0	1	10230
455	70.5	2	41	355	59.4	34	2005	255	48.2	44	5874	155	37.1	25	9099	55	25.9	2	10231
454	70.4	3	43	354	59.3	29	2039	254	48.1	40	5918	154	37.0	25	9124	54	25.8	1	10233
453	70.3	4	46	353	59.2	32	2068	253	48.0	34	5958	153	36.8	24	9149	53	25.7	3	10234
452	70.2	3	50	352	59.0	32	2100	252	47.9	38	5992	152	36.7	18	9173	52	25.6	4	10237
451	70.1	3	53	351	58.9	34	2132	251	47.8	36	6030	151	36.6	24	9191	51	25.5	1	10241
450	70.0	4	56	350	58.8	33	2166	250	47.7	34	6066	150	36.5	22	9215	50	25.3	4	10242
449	69.9	6	60	349	58.7	28	2199	249	47.6	29	6100	149	36.4	18	9237	49	25.2	2	10246
448	69.8	5	66	348	58.6	38	2227	248	47.4	44	6129	148	36.3	27	9255	48	25.1	2	10248
447	69.6	12	71	347	58.5	32	2265	247	47.3	36	6173	147	36.2	22	9282	47	25.0	1	10250
446	69.5	4	83	346	58.4	27	2297	246	47.2	45	6209	146	36.1	25	9304	46	24.9	2	10251
445	69.4	6	87	345	58.3	28	2324	245	47.1	44	6254	145	35.9	13	9329	45	24.8	1	10253
444	69.3	8	93	344	58.2	39	2352	244	47.0	37	6298	144	35.8	20	9342	44	24.7	1	10254
443	69.2	7	101	343	58.0	39	2391	243	46.9	42	6335	143	35.7	7	9362	43	24.6	3	10255
442	69.1	9	108	342	57.9	35	2430	242	46.8	40	6377	142	35.6	17	9369	42	24.5		
441	69.0	7	117	341	57.8	33	2465	241	46.7	34	6417	141	35.5	20	9386	41	24.3	1	10258
440	68.9	11	124	340	57.7	27	2498	240	46.5	27	6451	140	35.4	18	9406	40	24.2	2	10259
439	68.8	6	135	339	57.6	46	2525	239	46.4	34	6478	139	35.3	19	9424	39	24.1	1	10261
438	68.6	5	141	338	57.5	31	2571	238	46.3	41	6512	138	35.2	16	9443	38	24.0	2	10262
437	68.5	6	146	337	57.4	43	2602	237	46.2	34	6553	137	35.1	20	9459	37	23.9		
436	68.4	11	152	336	57.3	35	2645	236	46.1	30	6587	136	34.9	20	9479	36	23.8		
435	68.3	3	163	335	57.2	42	2680	235	46.0	48	6617	135	34.8	23	9499	35	23.7		
434	68.2	10	166	334	57.0	37	2722	234	45.9	29	6665	134	34.7	14	9522	34	23.6		
433	68.1	15	176	333	56.9	35	2759	233	45.8	41	6694	133	34.6	10	9536	33	23.5		
432	68.0	16	191	332	56.8	41	2794	232	45.7	35	6735	132	34.5	18	9546	32	23.3		
431	67.9	8	207	331	56.7	37	2835	231	45.5	30	6770	131	34.4	20	9564	31	23.2		
430	67.8	10	215	330	56.6	28	2872	230	45.4	35	6800	130	34.3	15	9584	30	23.1		
429	67.6	13	225	329	56.5	42	2900	229	45.3	37	6835	129	34.2	21	9599	29	23.0	1	10264
428	67.5	13	238	328	56.4	31	2942	228	45.2	38	6872	128	34.1	13	9620	28	22.9		
427	67.4	12	251	327	56.3	53	2973	227	45.1	35	6910	127	33.9	18	9633	27	22.8		
426	67.3	16	263	326	5														

得点	SS	人数	順位	得点	SS	人数	順位	得点	SS	人数	順位
300	73.4			200	55.1	60	3520	100	36.7	27	9111
299	73.2			199	54.9	53	3580	99	36.6	34	9138
298	73.0			198	54.7	75	3633	98	36.4	30	9172
297	72.8			197	54.5	73	3708	97	36.2	27	9202
296	72.6			196	54.3	65	3781	96	36.0	31	9229
295	72.4			195	54.1	62	3846	95	35.8	35	9260
294	72.3			194	54.0	77	3908	94	35.6	32	9295
293	72.1			193	53.8	58	3985	93	35.5	34	9327
292	71.9	1	1	192	53.6	55	4043	92	35.3	28	9361
291	71.7			191	53.4	71	4098	91	35.1	29	9389
290	71.5	2	2	190	53.2	60	4169	90	34.9	31	9418
289	71.3	2	4	189	53.0	73	4229	89	34.7	25	9449
288	71.2			188	52.9	65	4302	88	34.5	26	9474
287	71.0	2	6	187	52.7	73	4367	87	34.4	27	9500
286	70.8	2	8	186	52.5	72	4440	86	34.2	21	9527
285	70.6	4	10	185	52.3	70	4512	85	34.0	31	9548
284	70.4	3	14	184	52.1	58	4582	84	33.8	21	9579
283	70.2	1	17	183	51.9	66	4640	83	33.6	25	9600
282	70.1	5	18	182	51.8	64	4706	82	33.4	19	9625
281	69.9	4	23	181	51.6	58	4770	81	33.3	18	9644
280	69.7	7	27	180	51.4	54	4828	80	33.1	22	9662
279	69.5	6	34	179	51.2	79	4882	79	32.9	22	9684
278	69.3	5	40	178	51.0	75	4961	78	32.7	20	9706
277	69.2	9	45	177	50.8	73	5036	77	32.5	24	9726
276	69.0	7	54	176	50.7	79	5109	76	32.4	20	9750
275	68.8	7	61	175	50.5	71	5188	75	32.2	18	9770
274	68.6	14	68	174	50.3	66	5259	74	32.0	16	9788
273	68.4	15	82	173	50.1	63	5325	73	31.8	18	9804
272	68.2	8	97	172	49.9	59	5388	72	31.6	15	9822
271	68.1	12	105	171	49.7	51	5447	71	31.4	18	9837
270	67.9	13	117	170	49.6	75	5498	70	31.3	15	9855
269	67.7	21	130	169	49.4	76	5573	69	31.1	23	9870
268	67.5	13	151	168	49.2	63	5649	68	30.9	18	9893
267	67.3	12	164	167	49.0	74	5712	67	30.7	15	9911
266	67.1	11	176	166	48.8	62	5786	66	30.5	13	9926
265	67.0	24	187	165	48.6	59	5848	65	30.3	9	9939
264	66.8	24	211	164	48.5	59	5907	64	30.2	18	9948
263	66.6	28	235	163	48.3	61	5966	63	30.0	14	9966
262	66.4	20	263	162	48.1	61	6027	62	29.8	11	9980
261	66.2	17	283	161	47.9	49	6088	61	29.6	16	9991
260	66.0	22	300	160	47.7	56	6137	60	29.4	11	10007
259	65.9	34	322	159	47.5	59	6193	59	29.2	14	10018
258	65.7	42	356	158	47.4	56	6252	58	29.1	8	10032
257	65.5	29	398	157	47.2	60	6308	57	28.9	13	10040
256	65.3	28	427	156	47.0	65	6368	56	28.7	14	10053
255	65.1	34	455	155	46.8	56	6433	55	28.5	17	10067
254	64.9	33	489	154	46.6	56	6489	54	28.3	20	10084
253	64.8	45	522	153	46.4	69	6545	53	28.1	17	10104
252	64.6	44	567	152	46.3	66	6614	52	28.0	9	10121
251	64.4	46	611	151	46.1	67	6680	51	27.8	10	10130
250	64.2	36	657	150	45.9	70	6747	50	27.6	6	10140
249	64.0	44	693	149	45.7	57	6817	49	27.4	6	10146
248	63.8	41	737	148	45.5	48	6874	48	27.2	5	10152
247	63.7	45	778	147	45.3	56	6922	47	27.0	4	10157
246	63.5	47	823	146	45.2	52	6978	46	26.9	7	10161
245	63.3	42	870	145	45.0	53	7030	45	26.7	9	10168
244	63.1	48	912	144	44.8	44	7083	44	26.5	5	10177
243	62.9	39	960	143	44.6	49	7127	43	26.3	2	10182
242	62.7	48	999	142	44.4	50	7176	42	26.1	9	10184
241	62.6	53	1047	141	44.3	61	7226	41	25.9	6	10193
240	62.4	53	1100	140	44.1	48	7287	40	25.8	6	10199
239	62.2	48	1153	139	43.9	63	7335	39	25.6	8	10205
238	62.0	63	1201	138	43.7	66	7398	38	25.4	10	10213
237	61.8	58	1264	137	43.5	54	7464	37	25.2	5	10223
236	61.6	42	1322	136	43.3	51	7518	36	25.0	2	10228
235	61.5	61	1364	135	43.2	45	7569	35	24.8	3	10230
234	61.3	54	1425	134	43.0	49	7614	34	24.7	4	10233
233	61.1	63	1479	133	42.8	41	7663	33	24.5	2	10237
232	60.9	44	1542	132	42.6	53	7704	32	24.3	3	10239
231	60.7	68	1586	131	42.4	61	7757	31	24.1	3	10242
230	60.5	39	1654	130	42.2	64	7818	30	23.9	2	10245
229	60.4	60	1693	129	42.1	44	7882	29	23.7	7	10247
228	60.2	52	1753	128	41.9	55	7926	28	23.6	3	10247
227	60.0	55	1805	127	41.7	60	7981	27	23.4	3	10250
226	59.8	49	1860	126	41.5	38	8041	26	23.2	4	10253
225	59.6	67	1909	125	41.3	45	8079	25	23.0	1	10257
224	59.4	71	1976	124	41.1	51	8124	24	22.8	2	10258
223	59.3	49	2047	123	41.0	42	8175	23	22.6	6	10258
222	59.1	52	2096	122	40.8	45	8217	22	22.5	2	10260
221	58.9	61	2148	121	40.6	45	8262	21	22.3	2	10262
220	58.7	58	2209	120	40.4	59	8307	20	22.1	1	10264
219	58.5	60	2267	119	40.2	42	8366	19	21.9	1	10265
218	58.3	69	2327	118	40.0	37	8408	18	21.7	1	10265
217	58.2	60	2396	117	39.9	37	8445	17	21.5	1	10265
216	58.0	58	2456	116	39.7	31	8482	16	21.4	1	10266
215	57.8	56	2514	115	39.5	45	8513	15	21.2	1	10266
214	57.6	73	2570	114	39.3	37	8558	14	21.0	1	10266
213	57.4	61	2643	113	39.1	57	8595	13	20.8	1	10267
212	57.2	72	2704	112	38.9	37	8652	12	20.6	1	10267
211	57.1	63	2776	111	38.8	34	8689	11	20.4	1	10267
210	56.9	68	2839	110	38.6	37	8723	10	20.3	1	10268
209	56.7	57	2907	109	38.4	36	8760	9	20.1	1	10268
208	56.5	83	2964	108	38.2	37	8796	8	19.9	1	10268
207	56.3	66	3047	107	38.0	42	8833	7	19.7	1	10268
206	56.2	71	3113	106	37.8	44	8875	6	19.5	1	10268
205	56.0	64	3184	105	37.7	37	8919	5	19.4	1	10268
204	55.8	58	3248	104	37.5	33	8956	4	19.2	1	10268
203	55.6	70	3306	103	37.3	49	8989	3	19.0	1	10268
202	55.4	73	3376	102	37.1	42	9038	2	18.8	1	10268
201	55.2	71	3449	101	36.9	31	9080	1	18.6	1	10268

得点・SS 換算表

科目別

国語				数学				社会				理科				英語			
得点	SS	人数	順位	得点	SS	人数	順位	得点	SS	人数	順位	得点	SS	人数	順位	得点	SS	人数	順位
100	67.7	28	1	100	72.1	4	1	100	70.7	18	1	100	80.9	1	1	100	73.4	9	1
99	67.2	25	29	99	71.6			99	70.3			99	80.4			99	72.9	4	10
98	66.7	26	54	98	71.2	1	5	98	69.8	33	19	98	79.8			98	72.4	12	14
97	66.1	65	80	97	70.8	3	6	97	69.4	28	52	97	79.3	3	2	97	71.9	16	26
96	65.6	84	145	96	70.3	4	9	96	68.9	27	80	96	78.7			96	71.4	15	42
95	65.0	91	229	95	69.9	23	13	95	68.4	59	107	95	78.2			95	70.8	41	57
94	64.5	93	320	94	69.4	6	36	94	68.0	41	166	94	77.6	2	5	94	70.3	33	98
93	64.0	131	413	93	69.0	7	42	93	67.5	75	207	93	77.1	5	7	93	69.8	27	131
92	63.4	158	544	92	68.5	19	49	92	67.1	79	282	92	76.5	4	12	92	69.3	39	158
91	62.9	148	702	91	68.1	49	68	91	66.6	85	361	91	76.0	6	16	91	68.7	50	197
90	62.4	155	850	90	67.7	15	117	90	66.1	79	446	90	75.4	15	22	90	68.2	49	247
89	61.8	174	1005	89	67.2	35	132	89	65.7	74	525	89	74.9	12	37	89	67.7	59	296
88	61.3	170	1179	88	66.8	38	167	88	65.2	101	599	88	74.3	13	49	88	67.2	64	355
87	60.7	194	1349	87	66.3	52	205	87	64.8	84	700	87	73.8	18	62	87	66.6	69	419
86	60.2	220	1543	86	65.9	75	257	86	64.3	83	784	86	73.2	13	80	86	66.1	62	488
85	59.7	176	1763	85	65.4	73	332	85	63.8	119	867	85	72.7	25	93	85	65.6	85	550
84	59.1	219	1939	84	65.0	90	405	84	63.4	109	986	84	72.1	17	118	84	65.1	86	635
83	58.6	200	2158	83	64.5	68	495	83	62.9	131	1088	83	71.6	36	135	83	64.5	95	721
82	58.1	184	2358	82	64.1	101	563	82	62.5	115	1219	82	71.0	31	171	82	64.0	104	816
81	57.5	223	2542	81	63.7	124	664	81	62.0	116	1334	81	70.5	37	202	81	63.5	114	920
80	57.0	223	2765	80	63.2	131	788	80	61.5	126	1450	80	69.9	42	239	80	63.0	111	1034
79	56.4	212	2988	79	62.8	122	911	79	61.1	116	1576	79	69.4	61	281	79	62.5	122	1145
78	55.9	203	3200	78	62.3	145	1041	78	60.6	144	1692	78	68.8	49	342	78	61.9	118	1267
77	55.4	224	3403	77	61.9	133	1186	77	60.2	124	1836	77	68.3	65	397	77	61.4	134	1385
76	54.8	208	3627	76	61.4	155	1319	76	59.7	124	1960	76	67.7	59	456	76	60.9	133	1519
75	54.3	192	3835	75	61.0	122	1474	75	59.3	144	2084	75	67.2	49	515	75	60.4	153	1652
74	53.8	204	4027	74	60.6	155	1596	74	58.8	104	2228	74	66.6	78	564	74	59.8	155	1805
73	53.2	227	4231	73	60.1	185	1751	73	58.3	146	2332	73	66.1	77	642	73	59.3	139	1960
72	52.7	222	4458	72	59.7	155	1936	72	57.9	146	2478	72	65.5	82	719	72	58.8	176	2099
71	52.1	234	4680	71	59.2	146	2091	71	57.4	135	2624	71	65.0	84	801	71	58.3	141	2275
70	51.6	223	4914	70	58.8	154	2237	70	57.0	149	2759	70	64.4	90	885	70	57.7	169	2416
69	51.1	209	5137	69	58.3	182	2391	69	56.5	148	2908	69	63.9	102	975	69	57.2	156	2585
68	50.5	182	5346	68	57.9	144	2573	68	56.0	140	3056	68	63.3	92	1077	68	56.7	166	2741
67	50.0	176	5528	67	57.4	161	2717	67	55.6	130	3196	67	62.8	102	1169	67	56.2	186	2907
66	49.5	198	5704	66	57.0	182	2878	66	55.1	131	3326	66	62.3	107	1271	66	55.6	167	3093
65	48.9	186	5902	65	56.6	179	3060	65	54.7	168	3457	65	61.7	107	1378	65	55.1	186	3260
64	48.4	211	6088	64	56.1	146	3239	64	54.2	133	3625	64	61.2	104	1485	64	54.6	192	3446
63	47.9	159	6299	63	55.7	155	3385	63	53.7	151	3758	63	60.6	134	1589	63	54.1	164	3638
62	47.3	167	6458	62	55.2	173	3540	62	53.3	163	3909	62	60.1	115	1723	62	53.6	196	3802
61	46.8	167	6625	61	54.8	156	3713	61	52.8	169	4072	61	59.5	123	1838	61	53.0	184	3998
60	46.2	180	6792	60	54.3	172	3869	60	52.4	155	4241	60	59.0	141	1961	60	52.5	174	4182
59	45.7	194	6972	59	53.9	143	4041	59	51.9	169	4396	59	58.4	142	2102	59	52.0	192	4356
58	45.2	162	7166	58	53.5	188	4184	58	51.4	153	4565	58	57.9	144	2244	58	51.5	151	4548
57	44.6	157	7328	57	53.0	147	4372	57	51.0	160	4718	57	57.3	171	2388	57	50.9	197	4699
56	44.1	151	7485	56	52.6	122	4519	56	50.5	159	4878	56	56.8	133	2559	56	50.4	184	4896
55	43.6	142	7636	55	52.1	138	4641	55	50.1	172	5037	55	56.2	162	2692	55	49.9	181	5080
54	43.0	133	7778	54	51.7	146	4779	54	49.6	162	5209	54	55.7	191	2854	54	49.4	176	5261
53	42.5	135	7911	53	51.2	163	4925	53	49.2	155	5371	53	55.1	179	3045	53	48.8	187	5437
52	41.9	118	8046	52	50.8	145	5088	52	48.7	184	5526	52	54.6	177	3224	52	48.3	211	5624
51	41.4	109	8164	51	50.4	126	5233	51	48.2	159	5710	51	54.0	177	3401	51	47.8	178	5835
50	40.9	140	8273	50	49.9	153	5359	50	47.8	184	5869	50	53.5	186	3578	50	47.3	205	6013
49	40.3	117	8413	49	49.5	137	5512	49	47.3	153	6053	49	52.9	206	3764	49	46.7	208	6218
48	39.8	100	8530	48	49.0	133	5649	48	46.9	139	6206	48	52.4	193	3970	48	46.2	181	6426
47	39.3	98	8630	47	48.6	135	5782	47	46.4	152	6345	47	51.8	184	4163	47	45.7	156	6607
46	38.7	103	8728	46	48.1	137	5917	46	45.9	148	6497	46	51.3	196	4347	46	45.2	161	6763
45	38.2	102	8831	45	47.7	158	6054	45	45.5	169	6645	45	50.7	198	4543	45	44.7	149	6924
44	37.6	84	8933	44	47.2	134	6212	44	45.0	147	6814	44	50.2	171	4741	44	44.1	179	7073
43	37.1	85	9017	43	46.8	115	6346	43	44.6	146	6961	43	49.6	188	4912	43	43.6	176	7252
42	36.6	78	9102	42	46.4	137	6461	42	44.1	145	7107	42	49.1	221	5100	42	43.1	168	7428
41	36.0	83	9180	41	45.9	140	6598	41	43.6	126	7252	41	48.5	209	5321	41	42.6	175	7596
40	35.5	72	9263	40	45.5	122	6738	40	43.2	146	7378	40	48.0	217	5530	40	42.0	174	7771
39	35.0	75	9335	39	45.0	111	6860	39	42.7	143	7524	39	47.4	239	5747	39	41.5	155	7945
38	34.4	58	9410	38	44.6	100	6971	38	42.3	154	7667	38	46.9	204	5986	38	41.0	143	8100
37	33.9	61	9468	37	44.1	153	7071	37	41.8	121	7821	37	46.3	229	6190	37	40.5	129	8243
36	33.3	56	9529	36	43.7	136	7224	36	41.3	157	7942	36	45.8	218	6419	36	39.9	154	8372
35	32.8	53	9585	35	43.3	117	7360	35	40.9	155	8099	35	45.2	197	6637	35	39.4	123	8526
34	32.3	61	9638	34	42.8	137	7477	34	40.4	121	8254	34	44.7	210	6834	34	38.9	116	8649
33	31.7	50	9699	33	42.4	133	7614	33	40.0	112	8375	33	44.1	184	7044	33	38.4	126	8765
32	31.2	45	9749	32	41.9	127	7747	32	39.5	97	8487	32	43.6	181	7228	32	37.9	116	8891
31	30.7	46	9794	31	41.5	104	7874	31	39.0	105	8584	31	43.0	191	7409	31	37.3	107	9007
30	30.1	40	9840	30	41.0	114	7978	30	38.6	119	8689	30	42.5	184	7600	30	36.8	104	9114
29	29.6	43	9880	29	40.6	106	8092	29	38.1	109	8808	29	41.9	186	7784	29	36.3	96	9218
28	29.1	29	9923	28	40.2	123	8198	28	37.7	100	8917	28	41.4						

# 小問別得点率

※ サンプル抽出による参考データです。

国 語			
一	(1)	漢字の読み－衝撃	99.4%
	(2)	漢字の読み－痕跡	91.0%
	(3)	漢字の読み－鍛える	98.8%
	(4)	漢字の書き－検証	61.9%
	(5)	漢字の書き－葉局	86.5%
	(6)	漢字の書き－操る	56.7%
二	一	円グラフにおいて気になったこと	67.1%
	二	実現することが難しい意見	72.7%
	三	トイレの位置を表した図	77.1%
	四	体育大会を延期した際の日程	52.5%
	五	保護者への案内に載せるお願い	81.8%
三	一①	文章で用いられている比喩表現	62.5%
	一②	文章で用いられている比喩表現	78.6%
	二	重ね合わせたおじいちゃんの姿	42.1%
	三(1)	昔の自分の性格	91.4%
	三(2)	回想の場面	65.2%
四	四	おじいちゃんが孫のためにしたこと	41.4%
	五	このときの「わたし」の思い	54.1%
	一	品詞の組み合わせ	60.5%
	二	コンピュータと人間の違い	69.8%
	三	文中の空欄に当てはまる言葉	64.4%
	四①	科学者が考えていること	85.7%
五	四②	科学者が考えていること	82.7%
	五	「そのようにして」の具体的な内容	45.2%
	六	文章の内容に合うもの	78.1%
	一	主語が他とは異なるもの	42.6%
五	二	盗人が不思議だと思ったこと	20.3%
	三	「それ」の具体的な内容	41.0%
	四	文章の内容に合うもの	67.3%

数 学			
1	1(1)	正負の数の計算－分数の減法	78.2%
	1(2)	正負の数の計算－四則混合計算	83.6%
	1(3)	式の計算－式と数の乗法	37.6%
	2	式の計算－式の値	30.3%
	3	1次関数－y軸との交点の座標	52.7%
	4	正負の数－素因数分解	67.4%
	5	方程式－方程式を解く	69.7%
2	6	データの活用－中央値と相対度数	43.7%
	7	作図－面積を2等分する点P	31.9%
	1(1)	正負の数の計算－3つの数の和	83.8%
	1(2)ア	文字の式－左下の数を表す式	61.2%
	1(2)イ	文字の式－右下の数を表す式	59.5%
	1(2)ウ	式の計算－3の倍数を表す式	33.6%
	1(3)	式の計算－6の倍数になる場合	53.1%
3	2(1)ア	文字の式－兄の所持金を表す式	66.2%
	2(1)イ	文字の式－3000円渡した後の所持金	57.8%
	2(2)	連立方程式の利用－現在の所持金	25.8%
4	1	場合の数－5と表が出た場合の順序	81.0%
	2	確率－Aさんに決まる確率	57.9%
	3	確率－一番前に並ぶ確率の比較	13.2%
5	1	反比例－グラフ上の座標と比例定数	59.3%
	2	1次関数－線分APの長さ	35.6%
	3	1次関数－図形の面積と切片	5.4%
6	1	三角形と四角形－∠BDCの大きさ	61.0%
	2	証明－直角三角形の合同	41.0%
	1	平行と合同－多角形の内角の和	69.5%
6	2(1)	空間図形－側面のおうぎ形の中心角	24.2%
	2(2)	空間図形－円すいの展開図と面積	0.2%

社 会			
1	1	世界の州区分－オセアニア	60.6%
	2	世界の国々－モンゴル・スイス	33.7%
	3(1)	世界の国々－中国	58.7%
	3(2)	産業－米の生産・輸出入（記述）	61.8%
	4	気候－南アメリカの気温（資料）	43.3%
	5	時差－東京と南アメリカの都市	27.7%
2	6	世界の国々－ドイツ	32.5%
	1	地形－飛騨山脈・奥羽山脈	72.9%
	2	地形－リアス海岸	88.6%
	3	気候－雨温図（資料）	29.7%
	4	自然災害－ハザードマップ・減災	73.1%
	5	資源－石炭の輸入先（資料）	30.4%
	6	産業－製造品出荷額（記述）	47.1%
3	7	身近な地域－地形図	46.7%
	1	外交－漢・魏への使い	44.4%
	2	政治－冠位十二階	50.9%
	3(1)	政治－律令のもとでの負担（資料）	84.5%
	3(2)	政治－開墾の奨励（記述）	21.8%
	4	政治－平氏と関係の深い場所	20.4%
4	5	年代並べかえ－平安～室町時代	12.3%
	6	文化－室町文化	40.5%
	1	日本の領域－択捉島・国後島	64.8%
	2	産業－十勝平野の農業	54.2%
	3	産業－果実の生産割合（資料）	75.4%
	4(1)	九州－カルデラ	80.5%
5	4(2)	九州－地熱発電	77.2%
	5	四国－過疎（資料）	47.8%
	6	産業－各県の製造品出荷額（資料）	50.2%
	1(1)	文化－国分寺・国分尼寺	69.7%
	1(2)	文化－正倉院（資料）	36.0%
	2	政治－桓武天皇が行ったこと	59.7%
	3	政治－守護	60.8%
6	4	外交－明との貿易	48.1%
	5	政治－承久の乱の時期	65.3%
	6	仏教－鎌倉仏教	54.0%
	1	政治－織田信長	59.1%
	2	政治－兵農分離	59.0%
	3	文化－桃山文化・南蛮文化	35.0%
7	4	政治－幕藩体制	85.5%
	5	政治－享保の改革・寛政の改革	23.8%
	6	文化－解体新書	77.9%
	7	社会－江戸時代の農業・農村	55.9%
	1	政治－五箇条の御誓文	21.6%
	2	政治－安政の大獄	56.9%
	3	貿易－幕末の輸出品目（資料）	52.7%
7	4	社会－幕末のようす	32.4%
	5	政治－薩摩藩・長州藩の中心人物	64.5%
	6	政治－徴兵令・地租改正	50.9%
	7	年代並べかえ－明治時代	37.8%

# 小問別得点率

※ サンプル抽出による参考データです。

理 科			
1	1(1)	カーフックの法則（語句）	68.0%
	1(2)	火山－等粒状組織（語句）	41.1%
	1(3)	動物の分類－外骨格（語句）	54.0%
	1(4)	物質－延性（語句）	53.3%
	2	地震－海溝型地震が発生するところ	83.9%
2	3	植物の体－比較する部分	75.8%
	4	物質の成り立ち－元素の数	31.9%
	5	音－振動数	14.2%
3	1	花のつくり－種子になる部分	87.6%
	2	植物の分類－タマネギのなかま	55.3%
	3(1)	植物の分類－当てはまる観点	39.7%
4	3(2)	植物の分類－スギナの種類	43.4%
	1	光－反射角の大きさ	18.6%
	2	光－像ができる位置	7.4%
5	3(1)	光－一点Yに届くまでの道筋（作図）	72.8%
	3(2)	光－見えない範囲（作図）	9.4%
	1	水溶液－質量パーセント濃度	16.6%
6	2	水溶液－ろ紙の穴の大きさとの比較	70.8%
	3	水溶液－結晶が現れ始めた温度	56.3%
	4	水溶液－結晶を取り出すための操作	39.3%
	1	地層－岩石のスケッチ	63.2%
7	2(1)	地層－断層ののびる方向	30.4%
	2(2)	地層－断層の垂直方向のずれ	20.9%
	3	地層－噴火が起こった地質年代	24.9%
8	1	化学変化－水に溶かした理由	75.7%
	2	化学変化－化学変化のモデル	69.2%
	3	化学変化－塩化コバルト紙の変化	67.1%
	4	化学変化－体積のグラフ（作図）	4.4%
	5	化学変化－残っている気体の体積	13.2%
9	1	動物の体－体循環（語句）	46.7%
	2	動物の体－弁のはたらき	69.6%
	3	動物の体－排出されるまでの経路	4.2%
	4	植物の体－赤血球の数	12.6%
10	1	電流の性質－用いる－端子	56.9%
	2(1)	電流の性質－最大電流が流れるもの	26.2%
	2(2)	電流の性質－消費する電力	9.5%
	3(1)	電流の性質－回路全体の抵抗	5.9%
	3(2)	電流の性質－電熱線cの抵抗	8.0%
11	1	気象観測－天気図の記号（作図）	44.4%
	2	気象観測－乙市の位置	16.5%
	3	空気中の水－12時の露点	21.5%
	4(1)	前線－閉塞前線（語句）	55.4%
	4(2)	前線－閉塞前線のでき方	58.4%

英 語			
1	1.1	聞き取り－イラスト選択	92.6%
	1.2	聞き取り－イラスト選択	68.1%
	1.3	聞き取り－イラスト選択	59.7%
	2.1	聞き取り－応答文選択	55.4%
	2.2	聞き取り－応答文選択	49.6%
	2.3	聞き取り－応答文選択	25.9%
	2.4	聞き取り－応答文選択	40.9%
	3.1	聞き取り－英文選択	96.2%
	3.2	聞き取り－英文選択	86.5%
	3.3	聞き取り－英文選択	70.5%
2	3.4	聞き取り－英文選択	72.5%
	4.1	聞き取り－英問英答	77.6%
	4.2	聞き取り－英問英答	54.4%
	1(1)	適語選択－名詞（museum）	95.8%
	1(2)	適語選択－動詞（look）	91.5%
	1(3)	適語選択－比較（more）	89.8%
	2(1)	適語補充－命令文	60.3%
	2(2)	適語補充－命令文	65.5%
	3(1)	英問英答－What ～?の答え	80.3%
	3(2)	英問英答－What ～?の質問文	56.6%
3	A1(1)	適語選択－内容把握	80.2%
	A1(2)	適語選択－内容把握	32.2%
	A2	英問英答－空欄に当てはまる英文	18.7%
	B1	内容真偽－英文選択	56.7%
	B2	適語選択－文脈理解	53.3%
	B3	英問英答－Why ～?の答え	10.4%
	C1	適語選択－質問の内容	64.0%
	C2	適語選択－文脈理解	59.0%
	C3(1)	適語補充－be	53.6%
	C3(2)	適語補充－four	33.9%
4	C4	内容真偽－英文選択	10.5%
	C5	適語補充－picture	2.8%
5	1	英作文－交通手段	33.1%
	2	英作文－高校生活	18.2%