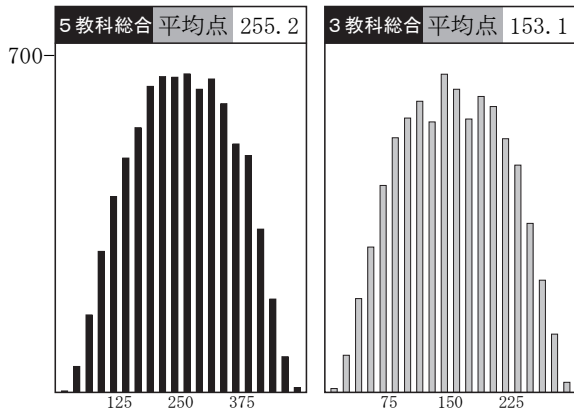


学区別データ

学区内SS 40 平均 学区内SS 60

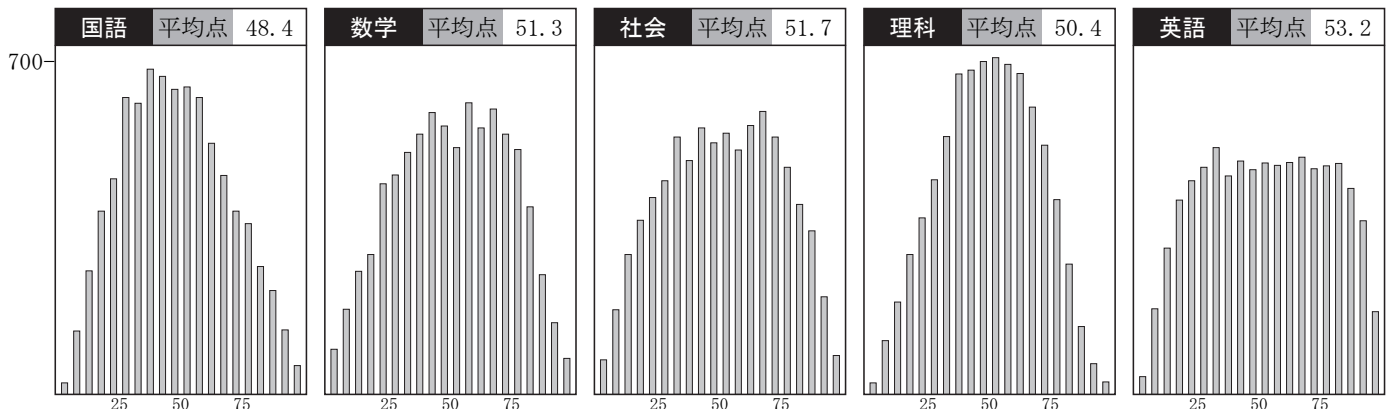
	受験者数	平均点							得点分布			
		5教科	3教科	国語	数学	社会	理科	英語	100	200	300	400
全道	8083	255.2	153.1	48.4	51.3	51.7	50.4	53.2				
石狩全体	5320	264.3	159.5	50.5	53.1	53.7	51.0	55.7				
(旧第1) 南区・豊平・中央区の一部	1152	281.9	170.3	53.6	56.5	57.5	53.9	60.0				
(旧第2) 白石・厚別・清田	940	256.1	155.3	48.6	52.3	51.4	49.3	54.2				
(旧第3) 東区	486	245.1	147.6	47.3	49.3	49.7	47.7	50.9				
(旧第4) 北区・石狩市・当別・新篠津	754	251.6	151.4	47.9	50.4	51.9	48.3	53.0				
(旧第5) 西区・手稲・中央区の一部	1332	274.5	165.4	52.4	54.8	56.3	52.7	58.1				
(旧第6) 江別	203	247.4	148.2	47.4	50.6	48.1	51.0	50.1				
(旧第7) 千歳・恵庭・北広島	317	234.8	138.1	44.1	46.1	47.7	48.9	47.7				
渡島	387	228.1	136.0	42.2	46.5	44.6	47.5	47.0				
後山	2	297.5	174.5	61.0	64.0	69.0	54.0	49.5				
樽志	186	244.4	146.1	47.8	48.1	50.1	48.1	50.2				
空知(南)	129	235.6	140.9	44.3	49.1	45.0	49.5	47.4				
空知(北)	59	261.3	150.4	46.8	53.6	53.3	57.5	50.0				
上川(南)	552	266.3	157.9	50.0	53.3	53.5	54.8	54.5				
上川(北)	16	256.4	156.1	47.2	51.7	51.4	48.8	57.1				
留萌	3	379.6	225.6	74.3	83.3	77.3	76.6	68.0				
宗谷	13	219.3	130.0	39.8	46.0	45.1	44.1	44.1				
オホーツク(中)	181	234.5	135.2	44.8	45.9	48.3	50.9	44.2				
オホーツク(東)	35	189.3	108.4	34.3	37.9	38.9	41.9	36.0				
オホーツク(西)	8	246.0	148.2	43.3	52.2	48.1	49.6	52.6				
胆振(西)	142	230.4	134.0	44.2	46.4	47.1	49.2	43.3				
胆振(東)	258	207.4	122.1	38.5	40.7	41.1	44.1	42.7				
日高	30	239.0	139.3	43.4	45.0	52.6	47.0	50.8				
十勝	483	240.8	143.0	43.5	49.6	49.6	48.1	49.9				
釧路	264	217.8	129.3	41.1	42.6	43.5	45.0	45.5				
根室	13	223.4	127.4	45.2	44.0	47.8	48.1	38.2				

全道 度数分布グラフ



SS・内申ランク相関表

SS	72	70	68	66	64	62	60	58	56	54	52	50	48	46	44	42	40	38	36	34	32	30	28	26	~
A	8	39	89	162	181	194	167	128	111	87	36	28	10	7	1	1		1							
B	1	11	24	51	85	127	131	161	146	149	114	87	64	33	16	7	2	1	1						
C	1		5	11	29	53	75	97	134	158	145	135	108	92	69	35	20	7	3	3					
D		1	1		6	16	30	39	73	98	108	158	153	145	143	91	55	24	14	8	2	2			
E					1	1	6	10	30	32	49	79	113	128	135	159	112	102	60	23	14	2			
F							1	4	1	6	13	20	26	47	73	114	133	138	119	124	78	36	10	3	
G							2	1	2	1	1	6	13	23	32	39	65	88	98	76	60	18	5	1	
H											2	1	4	7	17	20	29	68	55	75	46	14	5		
I												1				2	5	4	2	18	21	38	36	16	4
J										1	1	1				1		2	1	3	4	4	16	7	4
K																	2		2			5	5		
L																		1							
M																						1	2	1	



志望校 データ

石狩(1)



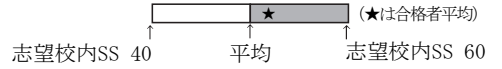
※下段は昨年度の同回のデータです。

高校名	2025年 定員	第1志望者平均			全志望者平均			全志望者SS分布											
		人数	SS	内申点	人数	SS	内申点	30	35	40	45	50	55	60	65	70			
B 立命館慶祥 SP	---	12	57.0	280	B	114	62.6	298	A	[Distribution Chart]									
B 札幌第一 文理選抜	---	4	62.5	285	B	119	63.1	296	A	[Distribution Chart]									
A 札幌光星 ステラ	---	9	57.4	287	B	171	62.2	294	B	[Distribution Chart]									
札幌北 普通	320	383	61.0	289	B	1023	61.6	290	B	[Distribution Chart]									
札幌南 普通	320	509	62.8	290	B	993	61.6	287	B	[Distribution Chart]									
A 札幌日大 プレミアS	---	28	61.2	286	B	28	61.2	286	B	[Distribution Chart]									
札幌西 普通	320	459	58.5	279	B	1303	59.9	283	B	[Distribution Chart]									
札幌東 普通	320	305	57.5	280	B	1176	59.5	285	B	[Distribution Chart]									
B 北海 特進・Sクラス	---	1	71.7	315	A	48	58.4	286	B	[Distribution Chart]									
市立札幌旭丘 数理特進	80	25	55.1	264	C	104	57.5	270	C	[Distribution Chart]									
市立札幌旭丘 普通	240	280	56.3	274	C	961	57.4	275	C	[Distribution Chart]									
B 札幌龍谷学園 スーパー特進	---	6	56.8	283	B	6	56.8	283	B	[Distribution Chart]									
B 札幌第一 文理北進	---	5	55.4	274	C	145	56.6	276	B	[Distribution Chart]									
札幌国際情報 普通	80	154	54.8	271	C	739	56.3	274	C	[Distribution Chart]									
A 札幌光星 マリス	---	19	53.3	264	C	223	55.8	271	C	[Distribution Chart]									
札幌啓成 理数	40	14	52.5	234	E	160	55.6	264	C	[Distribution Chart]									
B③ とわの森三愛 特進GROW-UP	---	11	54.4	264	C	11	54.4	264	C	[Distribution Chart]									
札幌月寒 普通	320	339	52.5	260	C	1157	54.1	267	C	[Distribution Chart]									
B 立命館慶祥 普通	---	20	49.4	246	D	108	54.1	265	C	[Distribution Chart]									
札幌国際情報 国際文化	80	54	51.3	266	C	170	53.7	270	C	[Distribution Chart]									
B 北海 特進・特進クラス	---	8	51.5	269	C	100	53.5	268	C	[Distribution Chart]									
B 北星女子 Academic	---	2	55.0	224	E	11	53.2	256	C	[Distribution Chart]									
B 札幌第一 総合進学	---	10	47.4	235	E	142	53.2	266	C	[Distribution Chart]									
北広島 普通	280	142	52.8	257	C	403	52.9	258	C	[Distribution Chart]									
A③ 札幌大谷 音楽	---	7	49.8	244	D	61	52.2	260	C	[Distribution Chart]									
A 札幌日大 特進	---	7	58.1	288	B	91	54.6	265	C	[Distribution Chart]									
A 北科大高 特別進学	---	7	46.5	246	D	64	51.5	262	C	[Distribution Chart]									
市立札幌新川 普通	320	312	49.8	247	D	969	51.1	254	D	[Distribution Chart]									
札幌国際情報 理数工学	40	22	50.6	236	D	89	50.8	247	D	[Distribution Chart]									
市立札幌藻岩 普通	240	131	47.8	230	E	414	50.5	246	D	[Distribution Chart]									
札幌手稲 普通	320	183	48.0	242	D	692	50.3	251	D	[Distribution Chart]									
A 札幌日大 国際バカロレア	---	2	50.4	267	C	11	49.9	264	C	[Distribution Chart]									
A 札幌創成 S選抜	---	1	38.1	188	G	23	49.8	254	D	[Distribution Chart]									
札幌啓成 普通	280	152	49.1	246	D	503	49.8	248	D	[Distribution Chart]									
市立札幌清田 グローバル	40	20	46.7	230	E	50	49.7	245	D	[Distribution Chart]									
A 東海大札幌 特別進学	---	6	49.5	242	D	25	49.1	243	D	[Distribution Chart]									
市立札幌清田 普通	200	144	47.5	236	D	477	49.0	245	D	[Distribution Chart]									
札幌国際情報 グローバルビジネ	120	48	47.5	245	D	159	49.0	247	D	[Distribution Chart]									
B 北星女子 Globalist	---	4	44.2	245	D	14	48.4	251	D	[Distribution Chart]									
A③ 日本航空 航空工学・国際	---	6	49.8	250	D	19	48.2	247	D	[Distribution Chart]									
A 札幌大谷 学力重点S	---	5	41.4	213	F	44	48.0	242	D	[Distribution Chart]									
札幌北陵 普通	320	181	46.3	230	E	511	48.0	239	D	[Distribution Chart]									
A 北海学園札幌 特進	---	5	49.3	217	E	46	47.8	237	D	[Distribution Chart]									
B 北海 進学	---	28	46.1	223	E	236	47.6	239	D	[Distribution Chart]									
B 北星学園大附属 特別進学	---	2	53.6	283	B	13	47.5	259	C	[Distribution Chart]									
市立札幌平岸 普通	280	197	44.8	225	E	697	47.2	233	E	[Distribution Chart]									
市立札幌平岸 ティンアート	40	34	47.1	232	E	86	47.0	235	E	[Distribution Chart]									
B 札幌龍谷学園 特進	---	2	41.6	196	F	19	46.4	232	E	[Distribution Chart]									
A 札幌静修 特進	---	3	49.1	217	E	12	45.9	230	E	[Distribution Chart]									
大麻 普通	280	77	44.2	220	E	331	45.8	229	E	[Distribution Chart]									
A 札幌日大 総合進学	---	8	43.9	217	E	115	45.5	233	E	[Distribution Chart]									
千歳 国際教養	40	4	44.5	217	E	22	45.3	216	E	[Distribution Chart]									
千歳 普通	200	71	41.8	206	F	167	44.9	219	E	[Distribution Chart]									
A 札幌山の手 アカデミック	---	2	40.9	190	G	10	44.7	211	F	[Distribution Chart]									
札幌白石 普通	280	112	41.3	215	F	494	44.2	223	F	[Distribution Chart]									
A③ 札幌大谷 美術	---	1	34.5	223	E	21	44.1	225	E	[Distribution Chart]									
石狩南 普通	280	98	41.6	211	F	426	44.0	224	E	[Distribution Chart]									
A 札幌山の手 プロGRESS	---	12	43.8	205	F	12	43.8	205	F	[Distribution Chart]									
A 札幌創成 A特進	---	7	41.9	203	F	56	43.1	218	E	[Distribution Chart]									
A 北科大高 進学	---	25	41.1	206	F	112	43.0	219	E	[Distribution Chart]									
札幌平岡 普通	240	97	40.8	203	F	345	43.0	213	F	[Distribution Chart]									
札幌稲雲 普通	280	89	39.7	206	F	344	42.8	219	E	[Distribution Chart]									
札幌英藍 普通	280	69	37.8	194	G	281	42.2	209	F	[Distribution Chart]									
B 札幌龍谷学園 プロGRESS進学	---	4	39.8	197	F	18	41.9	203	F	[Distribution Chart]									

※「A:私立A日程」「B:私立B日程」「③:私立3教科」

志望校 データ

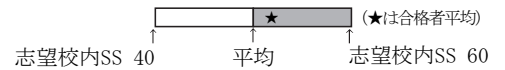
石狩(2)



※下段は昨年度の同回のデータです。

高 校 名	2025年 定員	第1志望者平均			全志望者平均			全志望者 S S 分布											
		人数	SS	内申点	人数	SS	内申点	30	35	40	45	50	55	60	65	70			
A 北海学園札幌 総進	---	12	39.1	200	F	105	41.9	209	F	[Distribution bars for A 北海学園札幌 総進]									
札幌東商業 国際経済	80	5	43.1	202	E	93	42.2	206	F	[Distribution bars for 札幌東商業 国際経済]									
B 北星女子 Pioneer	---	2	36.7	190	G	12	41.6	217	E	[Distribution bars for B 北星女子 Pioneer]									
A 東海大札幌 総合進学	---	10	40.5	205	F	85	41.4	208	F	[Distribution bars for A 東海大札幌 総合進学]									
千歳 国際流通	80	7	40.7	204	F	35	41.2	210	F	[Distribution bars for 千歳 国際流通]									
札幌東商業 情報処理	80	15	41.5	204	F	39	41.0	207	F	[Distribution bars for 札幌東商業 情報処理]									
A 札幌大谷 個性探求G	---	11	37.1	195	G	68	40.9	208	F	[Distribution bars for A 札幌大谷 個性探求G]									
A 札幌創成 特進	---	10	40.0	200	F	93	40.9	209	F	[Distribution bars for A 札幌創成 特進]									
市立札幌啓北商業 未来商学	240	17	39.2	192	G	57	40.8	206	F	[Distribution bars for 市立札幌啓北商業 未来商学]									
札幌厚別 総合	280	44	39.0	200	F	229	40.7	207	F	[Distribution bars for 札幌厚別 総合]									
札幌東商業 流通経済	80	3	38.7	208	F	24	40.4	207	F	[Distribution bars for 札幌東商業 流通経済]									
B 道文教大附属 普通	---	9	37.6	181	G	35	40.2	191	G	[Distribution bars for B 道文教大附属 普通]									
A③ 札幌静修 総合	---	10	36.3	191	G	55	40.1	202	F	[Distribution bars for A③ 札幌静修 総合]									
江別 普通	200	26	36.9	178	G	84	40.1	198	F	[Distribution bars for 江別 普通]									
札幌東陵 普通	280	45	37.4	196	F	145	40.0	205	F	[Distribution bars for 札幌東陵 普通]									
札幌西陵 普通	280	25	36.1	181	G	158	40.0	200	F	[Distribution bars for 札幌西陵 普通]									
市立札幌大通 普通	290	10	34.7	166	H	43	39.9	185	G	[Distribution bars for 市立札幌大通 普通]									
札幌白陵 普通	80	9	36.7	172	H	40	40.2	194	G	[Distribution bars for 札幌白陵 普通]									
札幌工業 電気	80	2	40.8	168	H	15	39.8	176	G	[Distribution bars for 札幌工業 電気]									
札幌琴似工業 情報技術	80	6	34.9	162	H	36	39.7	186	G	[Distribution bars for 札幌琴似工業 情報技術]									
A 札幌北斗 進学	---	15	39.3	198	F	15	39.3	198	F	[Distribution bars for A 札幌北斗 進学]									
札幌工業 機械	80	10	40.3	171	H	32	39.3	180	G	[Distribution bars for 札幌工業 機械]									
札幌東商業 会計ビジネ	80	7	40.5	195	G	24	39.3	203	F	[Distribution bars for 札幌東商業 会計ビジネ]									
野幌 普通	120	2	29.9	153	I	17	39.2	188	G	[Distribution bars for 野幌 普通]									
B 北星学園大附属 進学	---	4	40.2	210	F	53	39.2	204	F	[Distribution bars for B 北星学園大附属 進学]									
B③ とわの森三愛 総合進学	---	5	35.2	193	G	45	39.1	198	F	[Distribution bars for B③ とわの森三愛 総合進学]									
A③ 札幌山の手 スポーツ健康	---	8	37.3	206	F	15	39.1	204	F	[Distribution bars for A③ 札幌山の手 スポーツ健康]									
札幌南陵 普通	80	3	35.9	154	I	18	38.2	196	F	[Distribution bars for 札幌南陵 普通]									
A③ 札幌山の手 未来デザイン	---	4	37.6	163	H	14	38.5	190	G	[Distribution bars for A③ 札幌山の手 未来デザイン]									
札幌琴似工業 電子機械	80	5	38.7	188	G	22	38.5	173	H	[Distribution bars for 札幌琴似工業 電子機械]									
恵庭北 普通	240	13	35.4	171	H	65	38.3	186	G	[Distribution bars for 恵庭北 普通]									
札幌真栄 普通	200	24	34.4	164	H	103	38.3	189	G	[Distribution bars for 札幌真栄 普通]									
B③ とわの森三愛 トップアスリート健康	---	7	36.9	183	G	25	38.1	187	G	[Distribution bars for B③ とわの森三愛 トップアスリート健康]									
札幌工業 建築	80	7	37.4	176	G	28	40.3	203	F	[Distribution bars for 札幌工業 建築]									
A 札幌北斗 特別進学	---	1	32.8	174	H	5	37.9	188	G	[Distribution bars for A 札幌北斗 特別進学]									
A③ 札幌北斗 総合	---	2	31.7	190	G	29	37.8	190	G	[Distribution bars for A③ 札幌北斗 総合]									
恵庭南 体育	80	1	38.7	161	H	17	37.7	191	G	[Distribution bars for 恵庭南 体育]									
石狩翔陽 総合	320	28	35.7	174	H	124	37.6	188	G	[Distribution bars for 石狩翔陽 総合]									
札幌琴似工業 電気	80	2	32.7	147	I	15	37.2	170	H	[Distribution bars for 札幌琴似工業 電気]									
B③ 札幌龍谷学園 未来創造	---	2	40.4	192	G	22	37.0	174	H	[Distribution bars for B③ 札幌龍谷学園 未来創造]									
札幌丘珠 普通	280	17	34.9	166	H	89	36.6	181	G	[Distribution bars for 札幌丘珠 普通]									
恵庭南 普通	200	9	33.1	165	H	49	36.4	180	G	[Distribution bars for 恵庭南 普通]									
札幌東豊 普通	120	1	39.2	168	H	24	36.4	178	G	[Distribution bars for 札幌東豊 普通]									
札幌あすかぜ 普通	120	3	33.9	152	I	47	36.1	179	G	[Distribution bars for 札幌あすかぜ 普通]									
札幌琴似工業 環境化学	80	2	35.7	189	G	16	35.9	177	G	[Distribution bars for 札幌琴似工業 環境化学]									
北広島西 普通	160	5	32.8	151	I	29	34.9	168	H	[Distribution bars for 北広島西 普通]									

※「A:私立A日程」「B:私立B日程」「③:私立3教科」

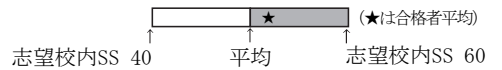


高 校 名	2025年 定員	第1志望者平均			全志望者平均			全志望者SS分布									
		人数	SS	内申点	人数	SS	内申点	30	35	40	45	50	55	60	65	70	
A 函館ラ・サール 特進	---	1	60.6		39	61.5	287 B										
函館中部 理数	40	18	61.9	299 A	42	60.5	291 B										
A 遺愛女子 特別進学	---	6	49.4	250 D	49	54.6	271 C										
A 函館ラ・サール 一般	---	3	50.1	252 D	35	54.4	264 C										
函館中部 普通	160	105	54.2	263 C	172	53.6	261 C										
A 函館白百合 LB	---	2	44.4	238 D	9	51.8	265 C										
函館高専 物質環境	---	6	46.1	216 E	17	51.1	255 D										
函館高専 生産システム	---	14	49.8	229 E	46	50.3	236 D										
市立函館 普通	200	79	47.2	239 D	230	49.5	244 D										
A 函館大有斗 特別進学	---	1	43.6	189 G	35	47.3	226 E										
A 遺愛女子 英語	---	3	47.4	226 E	20	46.5	229 E										
函館高専 社会基盤	---	5	46.4	218 E	16	44.6	207 F										
函館工業 電気情報工学	40	6	40.7	191 G	22	44.1	208 F										
A③ 遺愛女子 一般	---	3	46.8	215 F	53	44.0	220 E										
A 函館白百合 看護医療	---	2	41.9	224 E	16	43.0	217 E										
函館西 普通	240	75	41.6	202 F	190	42.8	214 F										
函館商業 流通ビジネス	40	4	38.6	199 F	24	42.3	213 F										
A③ 函館大有斗 普通	---	5	39.8	187 G	47	40.6	202 F										
函館工業 建築	40	11	40.4	194 G	29	40.6	197 F										
函館工業 電子機械	40	13	36.0	183 G	35	40.1	198 F										
函館工業 工業化学	40	3	43.0	183 G	10	39.8	186 G										
函館商業 国際経済	40	6	36.5	186 G	16	38.5	197 F										
A③ 函館大柏稜 総合進学	---				22	38.4	191 G										
函館商業 情報処理	40	4	35.7	198 F	17	37.2	190 G										
七飯 普通	120	1	34.4	147 I	11	36.4	173 H										

※「A:私立A日程」「B:私立B日程」「③:私立3教科」

志望校 データ

後志



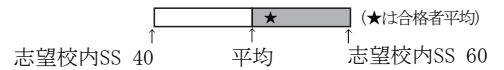
高 校 名	2025年 定員	第1志望者平均			全志望者平均			全志望者SS分布									
		人数	SS	内申点	人数	SS	内申点	30	35	40	45	50	55	60	65	70	
B③ 小樽双葉 特別進学	---	1	58.7	266 C	40	50.2	259 C										
小樽潮陵 普通	200	88	50.3	259 C	136	49.8	256 C										
小樽桜陽 普通	200	37	39.6	213 F	103	44.9	235 E										
小樽未来創造 情報会計マシメント	40	2	35.7	140 I	11	42.2	221 E										
B③ 小樽双葉 総合進学	---	1	37.5	161 H	21	40.0	212 F										
小樽水産 情報通信	40	5	35.0	176 G	16	37.6	182 G										
小樽未来創造 流通マシメント	40	2	32.7	183 G	11	35.5	192 G										

志望校 データ

空知・留萌

高 校 名	2025年 定員	第1志望者平均			全志望者平均			全志望者SS分布									
		人数	SS	内申点	人数	SS	内申点	30	35	40	45	50	55	60	65	70	
滝川 理数	40	3	57.7	280 B	23	58.0	284 B										
岩見沢新設 文理探究	80	21	55.9	264 C	35	54.8	260 C										
岩見沢新設 普通	160	36	49.8	242 D	80	49.6	244 D										
滝川 普通	160	23	48.1	241 D	38	49.4	242 D										
岩見沢緑陵 普通	160	32	38.9	200 F	75	44.3	221 E										
美唄聖華 衛生看護	80	7	43.1	225 E	13	44.1	235 E										
滝川西 普通	120	7	35.9	182 G	30	44.0	224 E										
三笠 調理師	20	4	44.1	188 G	14	42.7	207 F										
岩見沢緑陵 情報コミュニケーション	80	4	36.7	169 H	31	40.9	211 F										
三笠 製菓	20	7	39.3	202 F	14	39.2	198 F										
岩見沢農業 食品科学	40	1	27.5		11	35.5	187 G										

※ 「A:私立A日程」「B:私立B日程」「③:私立3教科」

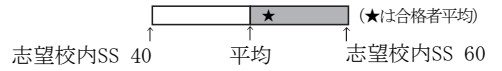


高校名	2025年 定員	第1志望者平均			全志望者平均			全志望者SS分布									
		人数	SS	内申点	人数	SS	内申点	30	35	40	45	50	55	60	65	70	
A 旭川龍谷 特進・難関突破	---				12	60.6	291 B										
A 旭川実業 難関選抜	---	2	58.5	278 B	14	59.2	293 B										
旭川東 普通	240	201	59.7	290 B	274	58.6	287 B										
旭川高専 物質化学	---	3	45.3	198 F	20	55.2	259 C										
旭川北 普通	200	102	53.2	266 C	329	55.1	273 C										
富良野新設 普通	120	8	52.0	242 D	15	54.3	257 C										
A③ 旭川藤星 特進	---				12	54.3	264 C										
旭川高専 電気情報	---	9	49.6	236 D	18	53.6	253 D										
旭川高専 機械システム	---	7	46.9	231 E	33	52.3	248 D										
旭川西 普通	160	78	49.3	254 D	286	52.3	262 C										
A 旭川実業 特別進学	---	1	48.6	252 D	10	51.9	255 D										
旭川高専 システム制御情報	---	5	56.1	256 C	28	51.4	249 D										
A③ 旭川藤星 UL	---				8	50.9	253 D										
旭川西 理数	40	6	49.4	238 D	58	50.5	248 D										
A 旭川龍谷 特進・文武両道	---	1	42.8	203 F	8	46.8	231 E										
A③ 旭川藤星 進学	---				23	46.6	237 D										
旭川永嶺 普通	200	56	42.2	218 E	183	46.5	237 D										
旭川南 総合	200	59	42.6	217 E	184	45.9	231 E										
A③ 旭川明成 総合	---	3	42.8	200 F	24	44.9	223 E										
A③ 旭川実業 進学	---	4	39.9	187 G	34	44.2	226 E										
旭川工業 電子機械	40	2	40.6	199 F	15	43.3	209 F										
旭川商業 流通ビジネス	80	3	44.1	229 E	16	43.0	216 E										
旭川商業 国際ビジネス	40	1	34.5	196 F	11	42.1	216 E										
旭川商業 情報処理	40	4	35.5	184 G	23	41.8	211 F										
旭川工業 情報技術	40	3	40.3	203 F	16	41.4	200 F										
旭川工業 電気	40	3	39.2	198 F	12	41.0	203 F										
旭川工業 建築	40	4	39.4	198 F	12	40.4	199 F										
旭川商業 会計	40	1	31.2	191 G	12	39.8	205 F										
旭川農業 食品科学	40	2	29.3	103 K	13	39.7	192 G										
A③ 旭川龍谷 キャリアデザイン	---	1	30.5	154 I	11	39.2	203 F										
東川 普通	80	2	32.6	157 H	11	37.1	182 G										
旭川農業 農業科学	40	6	33.6	156 H	23	36.4	185 G										

※ 「A:私立A日程」「B:私立B日程」「③:私立3教科」

志望校 データ

オホーツク



高 校 名	2025年 定員	第1志望者平均			全志望者平均			全志望者SS分布									
		人数	SS	内申点	人数	SS	内申点	30	35	40	45	50	55	60	65	70	
北見北斗 理数	40	20	59.9	275 C	64	53.3	256 C	[Bar chart showing distribution from 30 to 70]									
北見北斗 普通	200	99	48.6	238 D	169	49.6	242 D	[Bar chart showing distribution from 30 to 70]									
北見柏陽 普通	200	49	45.1	221 E	161	47.4	232 E	[Bar chart showing distribution from 30 to 70]									
北見緑陵 普通	120	12	37.7	193 G	94	44.8	219 E	[Bar chart showing distribution from 30 to 70]									
A③ 北見藤 総合	---	1	38.0	196 F	73	44.1	221 E	[Bar chart showing distribution from 30 to 70]									
北見商業 商業	40	1	42.4	168 H	17	42.2	190 G	[Bar chart showing distribution from 30 to 70]									
網走南ヶ丘 普通	160	17	39.9	193 G	28	41.9	202 F	[Bar chart showing distribution from 30 to 70]									
網走桂陽 普通	80	1	32.6	185 G	12	36.9	183 G	[Bar chart showing distribution from 30 to 70]									

志望校 データ

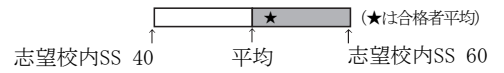
胆振・日高

高 校 名	2025年 定員	第1志望者平均			全志望者平均			全志望者SS分布									
		人数	SS	内申点	人数	SS	内申点	30	35	40	45	50	55	60	65	70	
室蘭栄 理数	80	30	58.5	286 B	59	56.0	275 C	[Bar chart showing distribution from 30 to 70]									
A 北海道栄 アルファ	---	---	---	---	11	50.4	259 C	[Bar chart showing distribution from 30 to 70]									
室蘭栄 普通	120	58	49.5	244 D	109	50.4	252 D	[Bar chart showing distribution from 30 to 70]									
苫小牧高専 創造	---	34	51.1	241 D	117	50.4	240 D	[Bar chart showing distribution from 30 to 70]									
苫小牧東 普通	240	107	50.4	249 D	171	49.7	245 D	[Bar chart showing distribution from 30 to 70]									
A 駒大苫小牧 特別進学	---	---	---	---	45	47.1	236 D	[Bar chart showing distribution from 30 to 70]									
室蘭清水丘 普通	160	16	43.4	221 E	107	47.0	235 E	[Bar chart showing distribution from 30 to 70]									
苫小牧南 普通	160	40	42.4	212 F	159	45.6	228 E	[Bar chart showing distribution from 30 to 70]									
室蘭東翔 総合	160	31	39.2	204 F	86	45.6	231 E	[Bar chart showing distribution from 30 to 70]									
A 海星学院 普通	---	2	42.2	246 D	19	45.4	229 E	[Bar chart showing distribution from 30 to 70]									
A 北海道栄 アドバンス	---	3	46.5	217 E	11	44.6	227 E	[Bar chart showing distribution from 30 to 70]									
伊達開来 普通	240	4	42.5	200 F	12	42.2	203 F	[Bar chart showing distribution from 30 to 70]									
静内 普通	200	11	40.8	212 F	13	42.0	214 F	[Bar chart showing distribution from 30 to 70]									
B 大谷室蘭 普通	---	2	42.1	221 E	15	41.6	220 E	[Bar chart showing distribution from 30 to 70]									
苫小牧工業 情報技術	40	7	38.6	183 G	19	41.2	194 G	[Bar chart showing distribution from 30 to 70]									
苫小牧西 普通	160	29	36.5	188 G	139	41.1	207 F	[Bar chart showing distribution from 30 to 70]									
A 北海道栄 総合	---	---	---	---	11	40.9	207 F	[Bar chart showing distribution from 30 to 70]									
苫小牧総合経済 国際経済	40	1	30.0	160 H	10	40.6	217 E	[Bar chart showing distribution from 30 to 70]									
A③ 駒大苫小牧 総合進学	---	8	37.7	191 G	48	40.3	202 F	[Bar chart showing distribution from 30 to 70]									
登別青嶺 普通	120	2	38.1	205 F	25	39.4	202 F	[Bar chart showing distribution from 30 to 70]									
苫小牧工業 電気	40	6	37.6	173 H	20	38.8	183 G	[Bar chart showing distribution from 30 to 70]									
苫小牧工業 電子機械	40	5	35.4	174 H	20	38.3	188 G	[Bar chart showing distribution from 30 to 70]									
苫小牧工業 建築	40	1	30.2	154 I	13	38.0	181 G	[Bar chart showing distribution from 30 to 70]									
苫小牧総合経済 流通経済	40	3	39.6	198 F	18	37.1	189 G	[Bar chart showing distribution from 30 to 70]									
苫小牧工業 土木	40	3	36.3	181 G	15	36.6	172 H	[Bar chart showing distribution from 30 to 70]									
苫小牧総合経済 情報処理	40	3	31.8	149 I	19	36.2	184 G	[Bar chart showing distribution from 30 to 70]									
白老東 普通	80	---	---	---	11	36.0	157 H	[Bar chart showing distribution from 30 to 70]									
苫小牧工業 環境化学	40	4	33.1	156 H	10	35.9	174 H	[Bar chart showing distribution from 30 to 70]									

※ 「A:私立A日程」「B:私立B日程」「③:私立3教科」

志望校 データ

十勝



高 校 名	2025年 定員	第1志望者平均			全志望者平均			全志望者SS分布									
		人数	SS	内申点	人数	SS	内申点	30	35	40	45	50	55	60	65	70	
帯広柏葉 普通	240	155	56.5	283 B	238	54.7	278 B										
帯広三条 普通	240	108	49.1	260 C	316	51.5	268 C										
A③ 帯広大谷 文理	---	11	44.5	233 E	135	49.7	259 C										
帯広緑陽 普通	160	69	44.6	241 D	307	49.4	257 C										
帯広南商業 商業	200	46	42.0	229 E	166	45.7	246 D										
A③ 帯広北 特進	---				21	45.1	236 D										
芽室 普通	160	12	39.4	217 E	96	44.6	238 D										
帯広農業 農業科学	40	3	36.1	186 G	20	42.6	216 E										
帯広工業 電子機械	40	12	39.0	201 F	39	42.5	221 E										
A③ 帯広大谷 普通	---	9	39.2	204 F	95	41.9	230 E										
音更 普通	120	3	39.0	182 G	32	41.3	211 F										
帯広工業 電気	40	3	37.9	196 F	13	41.0	208 F										
帯広工業 建築	40	4	34.1	172 H	20	40.4	211 F										
帯広農業 食品科学	40	4	38.9	218 E	16	38.9	213 F										
A 帯広北 総合	---	7	33.5	181 G	27	37.1	200 F										
幕別清陵 普通	120	2	34.7	185 G	13	35.7	201 F										

志望校 データ

釧路・根室

高 校 名	2025年 定員	第1志望者平均			全志望者平均			全志望者SS分布									
		人数	SS	内申点	人数	SS	内申点	30	35	40	45	50	55	60	65	70	
釧路湖陵 理数探究	40	20	61.1	293 B	50	58.5	286 B										
釧路湖陵 文理探究	160	65	51.9	262 C	125	52.2	261 C										
釧路高専 創造	---	18	46.0	220 E	41	49.1	234 E										
釧路江南 普通	200	72	46.3	231 E	184	47.7	237 D										
釧路北陽 普通	200	45	40.0	198 F	155	43.7	218 E										
釧路明輝 総合	160	28	38.6	191 G	126	42.0	207 F										
釧路東 普通	80	1	48.9	225 E	27	38.5	179 G										
釧路工業 建築	40	4	34.6	141 I	10	35.7	168 H										
釧路商業 流通マシナリ	40	2	32.9	152 I	13	33.9	175 H										

※「A:私立A日程」「B:私立B日程」「③:私立3教科」

得点・SS 換算表

5教科総合

得点	SS	人数	順位	得点	SS	人数	順位	得点	SS	人数	順位	得点	SS	人数	順位	得点	SS	人数	順位
500	74.4			400	64.4	18	618	300	54.4	29	2877	200	44.4	16	5480	100	34.4	9	7560
499	74.3			399	64.3	25	636	299	54.3	33	2906	199	44.3	24	5496	99	34.3	18	7569
498	74.2			398	64.2	19	661	298	54.2	29	2939	198	44.2	29	5520	98	34.2	6	7587
497	74.1			397	64.1	14	680	297	54.1	23	2968	197	44.1	27	5549	97	34.1	7	7593
496	74.0			396	64.0	17	694	296	54.0	29	2991	196	44.0	35	5576	96	34.0	15	7600
495	73.9			395	63.9	17	711	295	53.9	33	3020	195	43.9	25	5611	95	33.9	16	7615
494	73.8	1	1	394	63.8	18	728	294	53.8	29	3053	194	43.8	15	5636	94	33.8	10	7631
493	73.7			393	63.7	18	746	293	53.7	24	3082	193	43.7	32	5651	93	33.7	14	7641
492	73.6			392	63.6	20	764	292	53.6	27	3106	192	43.6	25	5683	92	33.6	16	7655
491	73.5			391	63.5	26	784	291	53.5	23	3133	191	43.5	27	5708	91	33.5	12	7671
490	73.4			390	63.4	17	810	290	53.4	21	3156	190	43.4	20	5735	90	33.4	15	7683
489	73.3			389	63.3	21	827	289	53.3	23	3177	189	43.3	27	5755	89	33.3	6	7698
488	73.2			388	63.2	20	848	288	53.2	22	3200	188	43.2	22	5782	88	33.2	12	7704
487	73.1			387	63.1	20	868	287	53.1	23	3222	187	43.1	33	5804	87	33.1	9	7716
486	73.0			386	63.0	17	888	286	53.0	18	3245	186	43.0	29	5837	86	33.0	12	7725
485	72.9	1	2	385	62.9	16	905	285	52.9	23	3263	185	42.9	30	5866	85	32.9	15	7737
484	72.8	1	3	384	62.8	18	921	284	52.8	20	3286	184	42.8	25	5896	84	32.8	14	7752
483	72.7	1	4	383	62.7	20	939	283	52.7	32	3306	183	42.7	27	5921	83	32.7	7	7766
482	72.6	1	5	382	62.6	22	959	282	52.6	21	3338	182	42.6	23	5948	82	32.6	14	7773
481	72.5	2	6	381	62.5	16	981	281	52.5	22	3359	181	42.5	28	5971	81	32.5	7	7787
480	72.4			380	62.4	22	997	280	52.4	21	3381	180	42.4	23	5999	80	32.4	23	7794
479	72.3	1	8	379	62.3	22	1019	279	52.3	24	3402	179	42.3	30	6022	79	32.3	6	7817
478	72.2	1	9	378	62.2	29	1041	278	52.2	34	3426	178	42.2	22	6052	78	32.2	9	7823
477	72.1			377	62.1	18	1070	277	52.1	28	3460	177	42.1	15	6074	77	32.1	11	7832
476	72.0	1	10	376	62.0	22	1088	276	52.0	19	3488	176	42.0	27	6089	76	32.0	10	7843
475	71.9	1	11	375	61.9	16	1110	275	51.9	26	3507	175	41.9	41	6116	75	31.9	7	7853
474	71.8	2	12	374	61.8	23	1126	274	51.8	19	3533	174	41.8	28	6157	74	31.8	8	7860
473	71.7	2	14	373	61.7	17	1149	273	51.7	27	3552	173	41.7	32	6185	73	31.7	10	7868
472	71.6	2	16	372	61.6	22	1166	272	51.6	23	3579	172	41.6	16	6217	72	31.6	11	7878
471	71.5	2	18	371	61.5	13	1188	271	51.5	25	3602	171	41.5	28	6233	71	31.5	6	7889
470	71.4	3	20	370	61.4	21	1201	270	51.4	26	3627	170	41.4	18	6261	70	31.4	4	7895
469	71.3	1	23	369	61.3	31	1222	269	51.3	33	3653	169	41.3	19	6279	69	31.3	10	7899
468	71.2	1	24	368	61.2	28	1253	268	51.2	23	3686	168	41.2	15	6298	68	31.2	8	7909
467	71.1	2	25	367	61.1	21	1281	267	51.1	24	3709	167	41.1	21	6313	67	31.1	5	7917
466	71.0	5	27	366	61.0	21	1302	266	51.0	31	3733	166	41.0	20	6334	66	31.0	8	7922
465	70.9	1	32	365	60.9	24	1323	265	50.9	28	3764	165	40.9	18	6354	65	30.9	12	7930
464	70.8			364	60.8	22	1347	264	50.8	26	3792	164	40.8	20	6372	64	30.8	5	7942
463	70.7	3	33	363	60.7	20	1369	263	50.7	29	3818	163	40.7	20	6392	63	30.7	10	7947
462	70.6			362	60.6	23	1389	262	50.6	27	3847	162	40.6	25	6412	62	30.6	5	7957
461	70.5	2	36	361	60.5	20	1412	261	50.5	27	3874	161	40.5	20	6437	61	30.5	12	7962
460	70.4	5	38	360	60.4	17	1432	260	50.4	25	3901	160	40.4	18	6457	60	30.4	5	7974
459	70.3	8	43	359	60.3	17	1449	259	50.3	28	3926	159	40.3	12	6475	59	30.3	5	7979
458	70.2	2	51	358	60.2	20	1466	258	50.2	35	3954	158	40.2	22	6487	58	30.2	5	7984
457	70.1	4	53	357	60.1	25	1486	257	50.1	25	3989	157	40.1	19	6509	57	30.1	4	7989
456	70.0	5	57	356	60.0	16	1511	256	50.0	25	4014	156	40.0	20	6528	56	30.0	4	7993
455	69.9	2	62	355	59.9	25	1527	255	49.9	22	4039	155	39.9	24	6548	55	29.9	4	7997
454	69.8	3	64	354	59.8	20	1552	254	49.8	31	4061	154	39.8	21	6572	54	29.8		
453	69.7	11	67	353	59.7	19	1572	253	49.7	29	4092	153	39.7	25	6593	53	29.7	2	8001
452	69.6	2	78	352	59.6	19	1591	252	49.6	23	4121	152	39.6	20	6618	52	29.6	8	8003
451	69.5	5	80	351	59.5	16	1610	251	49.5	25	4144	151	39.5	28	6638	51	29.5	3	8011
450	69.4	2	85	350	59.4	20	1626	250	49.4	18	4169	150	39.4	16	6666	50	29.4	3	8014
449	69.3	8	87	349	59.3	28	1646	249	49.3	19	4187	149	39.3	20	6682	49	29.3	3	8017
448	69.2	2	95	348	59.2	22	1674	248	49.2	23	4206	148	39.2	21	6702	48	29.2	2	8020
447	69.1	10	97	347	59.1	23	1696	247	49.1	25	4229	147	39.1	12	6723	47	29.1	2	8022
446	69.0	8	107	346	59.0	24	1719	246	49.0	25	4254	146	39.0	22	6735	46	29.0	2	8024
445	68.9	10	115	345	58.9	29	1743	245	48.9	40	4279	145	38.9	20	6757	45	28.9	1	8026
444	68.8	5	125	344	58.8	14	1772	244	48.8	25	4319	144	38.8	19	6777	44	28.8	6	8027
443	68.7	6	130	343	58.7	25	1786	243	48.7	30	4344	143	38.7	22	6796	43	28.7	4	8033
442	68.6	7	136	342	58.6	24	1811	242	48.6	29	4374	142	38.6	17	6818	42	28.6	1	8037
441	68.5	7	143	341	58.5	21	1835	241	48.5	19	4403	141	38.5	14	6835	41	28.5	1	8038
440	68.4	9	150	340	58.4	22	1856	240	48.4	30	4422	140	38.4	13	6849	40	28.4	5	8039
439	68.3	3	159	339	58.3	20	1878	239	48.3	28	4452	139	38.3	20	6862	39	28.3	3	8044
438	68.2	9	162	338	58.2	19	1898	238	48.2	26	4480	138	38.2	21	6882	38	28.2		
437	68.1	4	171	337	58.1	22	1917	237	48.1	24	4506	137	38.1	18	6903	37	28.1	3	8047
436	68.0	6	175	336	58.0	26	1939	236	48.0	32	4530	136	38.0	15	6921	36	28.0	2	8050
435	67.9	14	181	335	57.9	35	1965	235	47.9	19	4562	135	37.9	19	6936	35	27.9	4	8052
434	67.8	7	195	334	57.8	27	2000	234	47.8	23	4581	134	37.8	20	6955	34	27.8	2	8056
433	67.7	10	202	333	57.7	23	2027	233	47.7	34	4604	133	37.7	27	6975	33	27.7	3	8058
432	67.6	7	212	332	57.6	26	2050	232	47.6	31	4638	132	37.6	20	7002	32	27.6	3	8061
431	67.5	13	219	331	57.5	22	2076	231	47.5	32	4669	131	37.5	24	7022	31	27.5	1	8064
430	67.4	6	232	330	57.4	19	2098	230	47.4	28	4701	130	37.4	23	7046	30	27.4		
429	67.3	13	238	329	57.3	32	2117	229	47.3	25	4729	129	37.3	22	7069	29	27.3		
428	67.2	12	251	328	57.2	20	2149	228	47.2	24	4754	128	37.2	17	7091	28	27.2		
427	67.1	6	263	327	57.1	32	2169	227	47.1	14	4778	127	37.1	17	7108	27	27.1	1	8065
426	67.0																		

得点	SS	人数	順位	得点	SS	人数	順位	得点	SS	人数	順位
300	73.4			200	57.4	32	2114	100	41.5	39	6157
299	73.2	1	1	199	57.3	44	2146	99	41.3	34	6196
298	73.1			198	57.1	39	2190	98	41.2	37	6230
297	72.9			197	57.0	42	2229	97	41.0	34	6267
296	72.7			196	56.8	49	2271	96	40.8	40	6301
295	72.6	2	2	195	56.6	43	2320	95	40.7	36	6341
294	72.4	3	4	194	56.5	31	2363	94	40.5	39	6377
293	72.3	1	7	193	56.3	40	2394	93	40.4	35	6416
292	72.1	1	8	192	56.2	34	2434	92	40.2	31	6451
291	71.9			191	56.0	52	2468	91	40.0	49	6482
290	71.8	3	9	190	55.8	37	2520	90	39.9	41	6531
289	71.6	2	12	189	55.7	31	2557	89	39.7	41	6572
288	71.5	1	14	188	55.5	48	2588	88	39.6	30	6613
287	71.3	5	15	187	55.4	36	2636	87	39.4	39	6643
286	71.2	2	20	186	55.2	45	2672	86	39.2	41	6682
285	71.0	1	22	185	55.0	48	2717	85	39.1	34	6723
284	70.8	5	23	184	54.9	47	2765	84	38.9	44	6757
283	70.7	7	28	183	54.7	37	2812	83	38.8	33	6801
282	70.5	2	35	182	54.6	45	2849	82	38.6	32	6834
281	70.4	7	37	181	54.4	41	2894	81	38.4	34	6866
280	70.2	7	44	180	54.2	38	2935	80	38.3	38	6900
279	70.0	5	51	179	54.1	29	2973	79	38.1	23	6938
278	69.9	6	56	178	53.9	30	3002	78	38.0	36	6961
277	69.7	14	62	177	53.8	46	3032	77	37.8	36	6997
276	69.6	13	76	176	53.6	30	3078	76	37.6	27	7033
275	69.4	8	89	175	53.4	44	3108	75	37.5	30	7060
274	69.2	12	97	174	53.3	35	3152	74	37.3	32	7090
273	69.1	12	109	173	53.1	46	3187	73	37.2	30	7122
272	68.9	6	121	172	53.0	40	3233	72	37.0	40	7152
271	68.8	16	127	171	52.8	37	3273	71	36.8	29	7192
270	68.6	13	143	170	52.6	40	3310	70	36.7	33	7221
269	68.4	10	156	169	52.5	32	3350	69	36.5	28	7254
268	68.3	14	166	168	52.3	46	3382	68	36.4	22	7282
267	68.1	16	180	167	52.2	42	3428	67	36.2	21	7304
266	68.0	17	196	166	52.0	33	3470	66	36.1	30	7325
265	67.8	7	213	165	51.8	42	3503	65	35.9	22	7355
264	67.6	16	220	164	51.7	41	3545	64	35.7	32	7377
263	67.5	18	236	163	51.5	32	3586	63	35.6	26	7409
262	67.3	19	254	162	51.4	53	3618	62	35.4	36	7435
261	67.2	15	273	161	51.2	30	3671	61	35.3	19	7471
260	67.0	19	288	160	51.0	42	3701	60	35.1	20	7490
259	66.8	12	307	159	50.9	46	3743	59	34.9	30	7510
258	66.7	21	319	158	50.7	40	3789	58	34.8	29	7540
257	66.5	19	340	157	50.6	48	3829	57	34.6	20	7569
256	66.4	17	359	156	50.4	44	3877	56	34.5	20	7589
255	66.2	29	376	155	50.3	45	3921	55	34.3	19	7609
254	66.0	21	405	154	50.1	39	3966	54	34.1	23	7628
253	65.9	22	426	153	49.9	43	4005	53	34.0	16	7651
252	65.7	19	448	152	49.8	44	4048	52	33.8	17	7667
251	65.6	15	467	151	49.6	41	4092	51	33.7	23	7684
250	65.4	34	482	150	49.5	38	4133	50	33.5	19	7707
249	65.2	19	516	149	49.3	36	4171	49	33.3	14	7726
248	65.1	28	535	148	49.1	55	4207	48	33.2	19	7740
247	64.9	26	563	147	49.0	43	4262	47	33.0	17	7759
246	64.8	24	589	146	48.8	46	4305	46	32.9	16	7776
245	64.6	16	613	145	48.7	46	4351	45	32.7	15	7792
244	64.5	21	629	144	48.5	42	4397	44	32.5	15	7807
243	64.3	22	650	143	48.3	47	4439	43	32.4	24	7822
242	64.1	25	672	142	48.2	47	4486	42	32.2	19	7846
241	64.0	30	697	141	48.0	36	4533	41	32.1	19	7865
240	63.8	30	727	140	47.9	43	4569	40	31.9	16	7884
239	63.7	24	757	139	47.7	43	4612	39	31.7	12	7900
238	63.5	27	781	138	47.5	42	4655	38	31.6	9	7912
237	63.3	25	808	137	47.4	49	4697	37	31.4	10	7921
236	63.2	24	833	136	47.2	48	4746	36	31.3	10	7931
235	63.0	30	857	135	47.1	42	4794	35	31.1	15	7941
234	62.9	28	887	134	46.9	39	4836	34	30.9	7	7956
233	62.7	41	915	133	46.7	33	4875	33	30.8	9	7963
232	62.5	42	956	132	46.6	31	4908	32	30.6	8	7972
231	62.4	29	998	131	46.4	33	4939	31	30.5	7	7980
230	62.2	30	1027	130	46.3	39	4972	30	30.3	10	7987
229	62.1	44	1057	129	46.1	33	5011	29	30.1	6	7997
228	61.9	33	1101	128	45.9	37	5044	28	30.0	6	8003
227	61.7	31	1134	127	45.8	49	5081	27	29.8	5	8009
226	61.6	34	1165	126	45.6	38	5130	26	29.7	5	8014
225	61.4	28	1199	125	45.5	33	5168	25	29.5	6	8019
224	61.3	27	1227	124	45.3	32	5201	24	29.4	6	8025
223	61.1	31	1254	123	45.1	47	5233	23	29.2	4	8031
222	60.9	45	1285	122	45.0	44	5280	22	29.0	5	8035
221	60.8	35	1330	121	44.8	32	5324	21	28.9	3	8040
220	60.6	26	1365	120	44.7	40	5356	20	28.7	6	8043
219	60.5	51	1391	119	44.5	40	5396	19	28.6	5	8049
218	60.3	27	1442	118	44.3	36	5436	18	28.4	3	8054
217	60.1	36	1469	117	44.2	33	5472	17	28.2	4	8057
216	60.0	35	1505	116	44.0	45	5505	16	28.1	3	8061
215	59.8	35	1540	115	43.9	51	5550	15	27.9	3	8064
214	59.7	45	1575	114	43.7	33	5601	14	27.8	1	8067
213	59.5	33	1620	113	43.6	44	5634	13	27.6		
212	59.3	35	1653	112	43.4	50	5678	12	27.4	1	8068
211	59.2	38	1688	111	43.2	51	5728	11	27.3	1	8069
210	59.0	41	1726	110	43.1	34	5779	10	27.1		
209	58.9	41	1767	109	42.9	41	5813	9	27.0		
208	58.7	27	1808	108	42.8	37	5854	8	26.8	1	8070
207	58.5	47	1835	107	42.6	32	5891	7	26.6		
206	58.4	40	1882	106	42.4	38	5923	6	26.5	1	8071
205	58.2	38	1922	105	42.3	40	5961	5	26.3		
204	58.1	39	1960	104	42.1	34	6001	4	26.2		
203	57.9	41	1999	103	42.0	42	6035	3	26.0		
202	57.7	32	2040	102	41.8	34	6077	2	25.8		
201	57.6	42	2072	101	41.6	46	6111	1	25.7		

得点・SS 換算表

科目別

国語				数学				社会				理科				英語			
得点	SS	人数	順位	得点	SS	人数	順位	得点	SS	人数	順位	得点	SS	人数	順位	得点	SS	人数	順位
100	74.2	10	1	100	71.3	32	1	100	70.6	20	1	100	74.9	6	1	100	68.7	52	1
99	73.7	3	11	99	70.9			99	70.1			99	74.4			99	68.3	3	53
98	73.2	12	14	98	70.4	4	33	98	69.7	16	21	98	73.9	1	7	98	67.9	30	56
97	72.7	9	26	97	70.0	20	37	97	69.3	31	37	97	73.4	4	8	97	67.5	75	86
96	72.3	26	35	96	69.5	19	57	96	68.8	14	68	96	72.9	15	12	96	67.1	12	161
95	71.8	12	61	95	69.1	58	76	95	68.4	34	82	95	72.4	9	27	95	66.7	65	173
94	71.3	39	73	94	68.7	5	134	94	68.0	46	116	94	71.9	3	36	94	66.3	104	238
93	70.9	20	112	93	68.2	20	139	93	67.6	33	162	93	71.4	6	39	93	65.9	30	342
92	70.4	35	132	92	67.8	34	159	92	67.1	43	195	92	70.9	17	45	92	65.5	85	372
91	69.9	28	167	91	67.4	32	193	91	66.7	47	238	91	70.4	29	62	91	65.1	77	457
90	69.5	44	195	90	66.9	56	225	90	66.3	52	285	90	69.9	15	91	90	64.7	61	534
89	69.0	32	239	89	66.5	30	281	89	65.9	70	337	89	69.4	20	106	89	64.3	109	595
88	68.5	49	271	88	66.0	42	311	88	65.4	59	407	88	68.9	39	126	88	63.9	67	704
87	68.0	34	320	87	65.6	50	353	87	65.0	72	466	87	68.4	38	165	87	63.5	88	771
86	67.6	57	354	86	65.2	71	403	86	64.6	87	538	86	67.9	29	203	86	63.1	103	859
85	67.1	45	411	85	64.7	74	474	85	64.2	73	625	85	67.4	41	232	85	62.7	65	962
84	66.6	43	456	84	64.3	89	548	84	63.7	76	698	84	66.9	59	273	84	62.3	109	1027
83	66.2	65	499	83	63.8	62	637	83	63.3	81	774	83	66.4	59	332	83	61.9	96	1136
82	65.7	61	564	82	63.4	77	699	82	62.9	85	855	82	65.9	49	391	82	61.5	91	1232
81	65.2	52	625	81	63.0	88	776	81	62.4	80	940	81	65.3	63	440	81	61.1	119	1323
80	64.8	74	677	80	62.5	124	864	80	62.0	88	1020	80	64.8	80	503	80	60.7	86	1442
79	64.3	56	751	79	62.1	85	988	79	61.6	89	1108	79	64.3	56	583	79	60.3	92	1528
78	63.8	60	807	78	61.6	70	1073	78	61.2	105	1197	78	63.8	78	639	78	59.9	121	1620
77	63.4	79	867	77	61.2	115	1143	77	60.7	89	1302	77	63.3	92	717	77	59.5	80	1741
76	62.9	86	946	76	60.8	115	1258	76	60.3	101	1391	76	62.8	99	809	76	59.1	96	1821
75	62.4	56	1032	75	60.3	91	1373	75	59.9	103	1492	75	62.3	113	908	75	58.7	101	1917
74	61.9	71	1088	74	59.9	122	1464	74	59.5	124	1595	74	61.8	88	1021	74	58.3	81	2018
73	61.5	82	1159	73	59.5	111	1586	73	59.0	107	1719	73	61.3	104	1109	73	57.9	110	2099
72	61.0	73	1241	72	59.0	118	1697	72	58.6	105	1826	72	60.8	103	1213	72	57.5	90	2209
71	60.5	99	1314	71	58.6	99	1815	71	58.2	96	1931	71	60.3	110	1316	71	57.1	87	2299
70	60.1	78	1413	70	58.1	125	1914	70	57.7	111	2027	70	59.8	104	1426	70	56.7	110	2386
69	59.6	79	1491	69	57.7	120	2039	69	57.3	136	2138	69	59.3	116	1530	69	56.3	84	2496
68	59.1	92	1570	68	57.3	114	2159	68	56.9	122	2274	68	58.8	124	1646	68	55.9	100	2580
67	58.7	92	1662	67	56.8	123	2273	67	56.5	103	2396	67	58.3	110	1770	67	55.5	107	2680
66	58.2	114	1754	66	56.4	111	2396	66	56.0	116	2499	66	57.8	143	1880	66	55.1	92	2787
65	57.7	91	1868	65	55.9	114	2507	65	55.6	102	2615	65	57.3	124	2023	65	54.7	94	2879
64	57.2	109	1959	64	55.5	107	2621	64	55.2	125	2717	64	56.8	134	2147	64	54.3	97	2973
63	56.8	112	2068	63	55.1	107	2728	63	54.8	115	2842	63	56.3	126	2281	63	53.9	82	3070
62	56.3	105	2180	62	54.6	114	2835	62	54.3	117	2957	62	55.8	133	2407	62	53.5	117	3152
61	55.8	105	2285	61	54.2	112	2949	61	53.9	100	3074	61	55.3	150	2540	61	53.1	92	3269
60	55.4	128	2390	60	53.8	114	3061	60	53.5	99	3174	60	54.8	148	2690	60	52.7	82	3361
59	54.9	106	2518	59	53.3	122	3175	59	53.1	116	3273	59	54.3	143	2838	59	52.3	100	3443
58	54.4	106	2624	58	52.9	129	3297	58	52.6	95	3389	58	53.8	154	2981	58	51.9	97	3543
57	54.0	133	2730	57	52.4	109	3426	57	52.2	89	3484	57	53.3	130	3135	57	51.5	78	3640
56	53.5	144	2863	56	52.0	132	3535	56	51.8	109	3573	56	52.8	111	3265	56	51.1	119	3718
55	53.0	103	3007	55	51.6	114	3667	55	51.3	106	3682	55	52.3	143	3376	55	50.7	100	3837
54	52.5	150	3110	54	51.1	106	3781	54	50.9	125	3788	54	51.8	128	3519	54	50.3	100	3937
53	52.1	123	3260	53	50.7	90	3887	53	50.5	92	3913	53	51.3	139	3647	53	49.9	99	4037
52	51.6	134	3383	52	50.2	102	3977	52	50.1	87	4005	52	50.7	145	3786	52	49.5	79	4136
51	51.1	129	3517	51	49.8	101	4079	51	49.6	133	4092	51	50.2	145	3931	51	49.1	103	4215
50	50.7	108	3646	50	49.4	120	4180	50	49.2	99	4225	50	49.7	135	4076	50	48.6	97	4318
49	50.2	127	3754	49	48.9	109	4300	49	48.8	99	4324	49	49.2	131	4211	49	48.2	90	4415
48	49.7	145	3881	48	48.5	121	4409	48	48.4	116	4423	48	48.7	148	4342	48	47.8	98	4505
47	49.3	125	4026	47	48.0	95	4530	47	47.9	105	4539	47	48.2	141	4490	47	47.4	87	4603
46	48.8	129	4151	46	47.6	113	4625	46	47.5	104	4634	46	47.7	137	4631	46	47.0	95	4690
45	48.3	139	4280	45	47.2	128	4738	45	47.1	122	4748	45	47.2	135	4768	45	46.6	96	4785
44	47.9	118	4419	44	46.7	112	4866	44	46.7	121	4870	44	46.7	129	4903	44	46.2	97	4881
43	47.4	130	4537	43	46.3	126	4978	43	46.2	125	4991	43	46.2	134	5032	43	45.8	89	4978
42	46.9	147	4667	42	45.9	104	5104	42	45.8	92	5116	42	45.7	125	5166	42	45.4	117	5067
41	46.4	127	4814	41	45.4	116	5208	41	45.4	94	5208	41	45.2	151	5291	41	45.0	86	5184
40	46.0	134	4941	40	45.0	104	5324	40	44.9	96	5302	40	44.7	137	5442	40	44.6	102	5270
39	45.5	127	5075	39	44.5	112	5428	39	44.5	91	5398	39	44.2	113	5579	39	44.2	79	5372
38	45.0	136	5202	38	44.1	122	5540	38	44.1	102	5489	38	43.7	152	5692	38	43.8	94	5451
37	44.6	133	5338	37	43.7	100	5662	37	43.7	101	5591	37	43.2	146	5844	37	43.4	102	5545
36	44.1	146	5471	36	43.2	103	5762	36	43.2	96	5692	36	42.7	118	5990	36	43.0	77	5647
35	43.6	126	5617	35	42.8	121	5865	35	42.8	103	5788	35	42.2	125	6108	35	42.6	127	5724
34	43.2	121	5743	34	42.3	117	5986	34	42.4	107	5891	34	41.7	99	6233	34	42.2	103	5851
33	42.7	122	5864	33	41.9	94	6103	33	42.0	99	5998	33	41.2	113	6332	33	41.8	77	5954
32	42.2	122	5986	32	41.5	77	6197	32	41.5	111	6097	32	40.7	111	6445	32	41.4	120	6031
31	41.7	114	6108	31	41.0	94	6274	31	41.1	115	6208	31	40.2	88	6556	31	41.0	86	6151
30	41.3	130	6222	30	40.6	99	6368	30	40.7	101	6323	30	39.7	101	6644	30	40.6	88	6237
29	40.8	113	6352	29	40.1	92	6467	29	40.2	82	6424	29	39.2	103	6745	29	40.2	105	6325
28	40.3	126	6465	28	39.7	93	6559	28	39.8	80	6506	28	38.7	87	6848	28	39.8	81	

小問別得点率

※ サンプル抽出による参考データです。

国 語			
一	(1)	漢字の読み－依頼	98.9%
	(2)	漢字の読み－鮮烈	82.2%
	(3)	漢字の読み－侮いる	78.6%
	(4)	漢字の読み－稼ぐ	97.8%
	(5)	漢字の書き－保留	53.8%
	(6)	漢字の書き－余波	24.8%
	(7)	漢字の書き－貸す	61.0%
	(8)	漢字の書き－浴びる	58.2%
二	一	下山さんが発表する内容	44.0%
	二	グラフにおける共通点	59.9%
	三	考えの理由となる回答結果	43.4%
	四	外国人観光客を増やすための方法	34.6%
	五	発表原稿に書き忘れた内容	47.5%
	六	文末の言葉遣いで気になるところ	56.3%
三	一	かよちゃんの件を聞いてきた理由	47.3%
	二	「私」が少し悲しいと感じた理由	59.7%
	三	朝子さんが探しているひと	57.7%
	四	省略されている表現	40.9%
四	一	文中の空欄に当てはまる表現	40.4%
	二	文法－名詞	60.5%
五	一	小説を読む行為において必要な力	37.5%
	二①	同じ本であっても反応が違う理由	40.8%
	二②	同じ本であっても反応が違う理由	39.9%
	四	ぼう線部について書かれている段落	20.0%
六	一	「豊かな人生経験」が関係すること	23.4%
	二	「さいわいと思ひ」の主語	52.7%
	三	猪が倒れていた理由	40.8%
	四	ぼう線部のように言ったきっかけ	22.3%

数 学				
1	1(1)	正負の数の計算－加法	93.8%	
	1(2)	正負の数の計算－累乗と乗法	71.0%	
	1(3)	式の計算－多項式と数の除法	70.8%	
	1(4)	式の計算－単項式の乗法と除法	48.4%	
	2	方程式－方程式を解く	82.9%	
	3	式の計算－もとの式を求める	64.8%	
	4	式の計算－式の値	56.2%	
2	1	文字の式－関係を表す式（不等式）	37.9%	
	6	空間図形－ねじれの位置にある辺	40.4%	
	7	作図－円の中心	79.0%	
	1	データの活用－350円の販売個数	45.6%	
	2	データの活用－考えた理由	44.9%	
	3	1(1)	連立方程式－代入法で解く	75.0%
		1(2)	連立方程式－ $A=B=C$ の形	65.7%
2(1)ア		式の計算－左下に並んだ数の表し方	60.6%	
2(1)ウ		式の計算－文字式による説明	49.7%	
2(2)		式の計算－12の倍数になる条件	8.6%	
4	1	反比例－反比例のグラフの特徴	44.3%	
	2	比例－点Aを通る比例のグラフの式	44.1%	
	3ア	比例－点Dのx座標	36.1%	
	3イ	反比例－点Cのx座標	31.7%	
	3ウ	比例と反比例－線分CDの長さ	26.3%	
5	3エ	比例と反比例－ $\triangle ABC$ の面積	17.6%	
	1	連立方程式の利用－印刷した枚数	12.2%	
	2(1)	等式の変形－底面の半径を表す式	29.0%	
	2(2)	空間図形－もとの容器の深さ	5.3%	

社 会			
1	1	自然－タイガ	53.9%
	2	位置－ユーラシア大陸	82.5%
	3	産業－地中海沿岸の農業	75.4%
	4	ヨーロッパ－EUを離脱した国	67.1%
	5	アフリカ－ケニア	7.3%
	6	経済－アフリカの貿易（記述）	57.1%
	7	ヨーロッパ・アフリカ－各州の説明	37.2%
2	1	地形－アンデス山脈	44.3%
	2	気候－雨温図（資料）	61.3%
	3	アメリカ－サンベルト（記述）	37.2%
	4(1)	地図－2地点間の距離（資料）	23.5%
	4(2)あ	南アメリカ－プランテーション	63.8%
3	4(2)い	南アメリカ－奴隷	87.1%
	5	統計－各国の発電量（資料）	38.0%
	1	地形－信濃川	51.2%
	2	地形－太平洋・潮目〔潮境〕	54.4%
	3(1)	地形－扇状地（資料）	62.6%
4	3(2)	地形－扇状地の土地利用	58.3%
	4	産業－食料自給率（資料）	70.5%
	5	産業－中京工業地帯	35.6%
	6	人口－少子高齢化（資料）	66.2%
	1	地図－対馬	48.3%
	2	地形－阿蘇山・カルデラ	44.4%
5	3	産業－九州の畜産（記述）	63.6%
	4	産業－公害	45.1%
	5	中国・四国地方－気候・産業	38.6%
	6	中国・四国地方－香川県	60.6%
	7	統計－各県の統計（資料）	32.9%
6	1(1)	社会－奈良時代のような	42.3%
	1(2)	社会－荘園	54.1%
	2	政治－聖武天皇（記述）	19.3%
	3(1)	政治－桓武天皇	33.9%
	3(2)	文化－国風文化	11.0%
	4	外交－中国の王朝	65.4%
7	5	政治－藤原氏の政治	52.1%
	1	仏教－鎌倉時代の仏教	42.5%
	2	文化－平家物語	69.8%
	3(1)	政治－御恩	43.4%
	3(2)	政治－鎌倉の切通し（資料）	48.2%
	4	社会－町衆	28.2%
8	5	文化－足利義政	47.8%
	6	社会－一向一揆（資料）	11.4%
	1	世界－ローマ教皇〔法王〕	45.5%
	2	世界－中世ヨーロッパ	69.9%
	3	宗教－ザビエル	81.5%
	4	外交－南蛮貿易	48.1%
	5	政治－豊臣秀吉	71.1%
9	6	年代並べかえ－江戸時代	51.5%
	7	外交－朝鮮通信使（記述）	47.0%
	1(1)	文化－元禄文化（記述）	36.0%
	1(2)	文化－浮世草子	28.8%
	2	産業－商品作物	55.7%
	3	政治－徳川吉宗の政治	12.6%
10	4	社会－18世紀のような	17.1%
	5(1)	政治－寛政の改革	52.9%
	5(2)	政治－株仲間	64.3%

小問別得点率

※ サンプル抽出による参考データです。

理 科			
1	1	植物の体-葉脈 (語句)	73.2%
	2	植物の分類-果実や種子になるもの	77.5%
	3	植物の分類-当てはまる特徴	35.4%
	4①②	植物の分類-アロエベラの分類	67.6%
	4③	植物の分類-同じグループの植物	34.2%
2	5	観察と分類-分類 (語句)	64.5%
	1(1)	物質-有機物 (語句)	78.3%
	1(2)	物質-粉末A, Cの推定	57.1%
	2(1)	物質-金属に共通する特徴	71.9%
	2(2)	物質-金属片Pの密度	36.7%
3	2(3)	物質-同じ種類の金属	33.2%
	1(1)	光-実像 (語句)	67.2%
	1(2)	光-実像のようす	61.3%
	2	光-実像の大きさの変化	48.4%
	3	光-凸レンズの焦点距離	12.8%
4	4	光-虚像の大きさと向き	39.6%
	5	光-光の道すじ (作図)	11.4%
	1	地震-震度の説明	81.0%
	2	地震-P波 (語句)	70.8%
	3	地震-初期微動開始時刻	23.4%
5	4	地震-地点Eの震源距離	1.8%
	5	地震-日本付近のプレートの動き	75.9%
	1	化学変化-反応の時に発生するもの	41.7%
	2	物質の成り立ち-単体 (語句)	61.3%
	3	化学変化-化学反応式	64.4%
6	4	化学変化-磁石に引かれたもの	72.0%
	5	化学変化-硫化銅のようす	39.2%
	1	化学変化-発生した気体	51.3%
	2	実験方法-加熱をやめるときの注意	68.5%
	3	化学変化-還元, 酸化 (語句)	59.5%
7	4	化学変化と質量-気体の質量	15.7%
	5	化学変化と質量-残っている質量	0.2%
	1	植物の体-対照実験 (語句)	78.6%
	2	実験方法-ヨウ素デンプン反応	39.8%
	3(1)	植物の体-デンプンができる条件	61.2%
8	3(2)	植物の体-デンプンのゆくえ	45.3%
	4	植物の体-色が変化しなかった理由	6.3%
	1	生物の細胞-組織, 器官 (語句)	65.8%
	2	動物の体-光の刺激を受け取る部分	45.8%
	3	刺激と反応-信号が伝わった速さ	7.1%
9	4	刺激と反応-信号が伝わる経路	62.7%
	5	刺激と反応-反射による反応	19.8%
	1(1)	地層-石灰岩とチャートの判別方法	35.7%
	1(2)	地層-地層が堆積した当時の環境	52.4%
	2	地層-堆積した年代が最も古いもの	54.0%
	3	地層-地層が傾いている方向	26.8%
	4	地層-両方の凝灰岩が見られる地点	24.2%

英 語			
1	1.1	聞き取り-イラスト選択	79.8%
	1.2	聞き取り-イラスト選択	92.4%
	1.3	聞き取り-イラスト選択	68.4%
	2.1	聞き取り-応答文選択	50.4%
	2.2	聞き取り-応答文選択	20.2%
2	3(1)	聞き取り-日本語の質問	81.5%
	3(2)	聞き取り-日本語の質問	11.0%
	3(3)	聞き取り-日本語の質問	61.3%
	4	英問英答-What ~?の答え	21.3%
	1	部分英作文-are going to	69.2%
3	2	語形変化-過去進行形 (studying)	25.9%
	3	適語補充-接続詞 (because)	28.5%
	4(1)	適語補充-前置詞 (for)	59.9%
	4(2)	部分英作文-理子が大阪ですること	44.1%
	5	内容真偽-和文選択	45.2%
4 A	1	並べかえ-There are ~	61.3%
	2	語形変化-一般動詞過去形 (found)	51.3%
	3	和訳-If ~の文	55.7%
	4	適語補充-前置詞 (by)	84.1%
	5	部分英作文-Please tell me	33.6%
4 B	6	英問英答-How many ~?の答え	36.8%
	7	内容真偽-英文選択	64.4%
	7	内容真偽-英文選択	64.4%
	1(1)	適語補充-助動詞 (should)	32.0%
	1(2)	適語補充-疑問詞 (Whose)	41.2%
4 C	1(3)	適語補充-a little	32.7%
	2	並べかえ-don't have to ~	68.7%
	3(1)	英訳-How old ~?の文	27.7%
	3(2)	英訳-May I ~?の文	37.5%
	1(1)	適語補充-現在進行形 (looking)	33.8%
4 C	1(2)	適語補充-感嘆文 (What ~!)	49.1%
	1(3)	適語補充-a little	43.0%
	2	並べかえ-文構造 (show)	78.6%
	3(1)	英訳-How old ~?の文	29.3%
	3(2)	英訳-May I ~?の文	42.3%
4 C	1(1)	適語補充-助動詞 (should)	27.7%
	1(2)	適語補充-感嘆文 (How ~!)	35.0%
	1(3)	適語補充-a little	42.2%
	2	並べかえ-don't have to ~	70.1%
	3(1)	英訳-How much ~?の文	32.2%
	3(2)	英訳-May I ~?の文	37.4%