

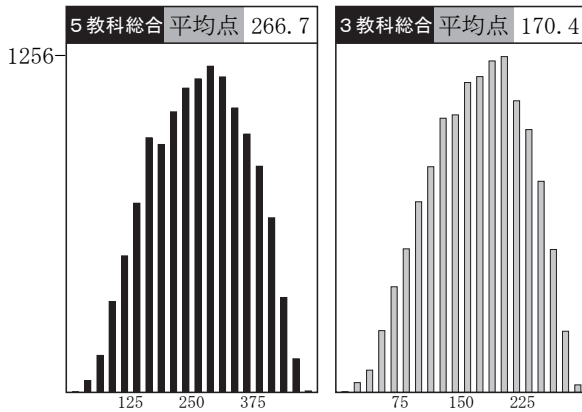
学区別データ

学区内SS 40 平均 学区内SS 60

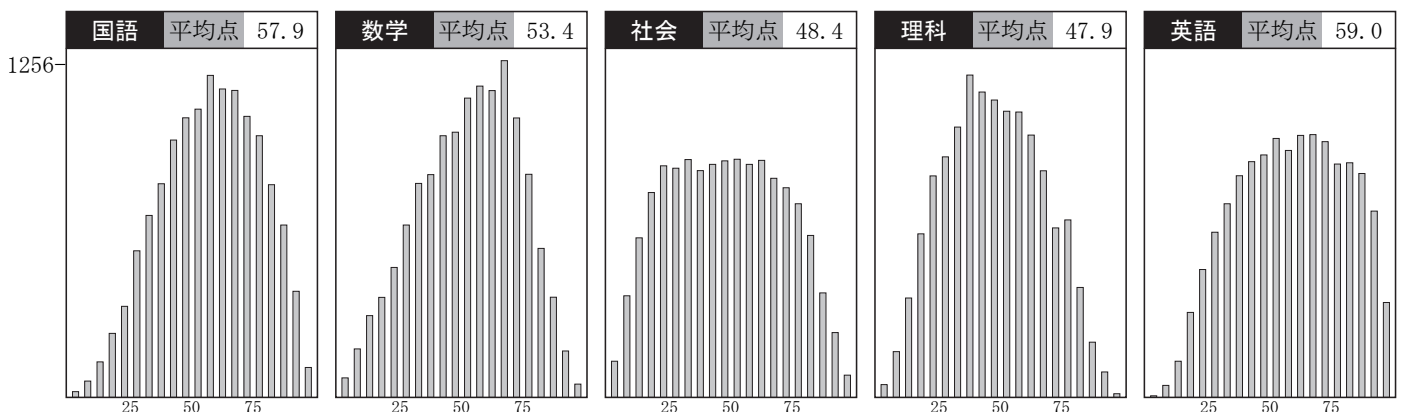
	受験者数	平均点							得点分布			
		5教科	3教科	国語	数学	社会	理科	英語	100	200	300	400
全道	13361	266.7	170.4	57.9	53.4	48.4	47.9	59.0				
石狩全体	8362	274.1	175.1	59.4	54.9	49.9	49.0	60.8				
(旧第1) 南区・豊平・中央区の一部	1665	289.1	184.0	62.0	57.1	53.2	51.8	64.8				
(旧第2) 白石・厚別・清田	1596	270.9	173.5	58.6	54.3	49.1	48.2	60.5				
(旧第3) 東区	774	258.1	165.4	56.6	52.6	46.5	46.1	56.1				
(旧第4) 北区・石狩市・当別・新篠津	1293	262.3	167.5	57.2	52.2	47.9	46.7	58.0				
(旧第5) 西区・手稲・中央区の一部	1832	283.8	181.2	61.2	56.5	52.2	50.2	63.4				
(旧第6) 江別	362	272.4	175.8	60.0	56.7	47.5	49.1	59.0				
(旧第7) 千歳・恵庭・北広島	696	251.7	160.2	55.2	50.8	44.6	46.8	54.1				
渡島	686	239.6	154.8	51.9	48.2	41.7	43.0	54.5				
檜山	19	297.8	192.4	65.6	59.0	55.5	49.8	67.6				
後志	297	255.7	163.9	57.0	52.2	47.0	44.7	54.7				
空知(南)	224	247.1	158.4	53.8	48.6	44.3	44.3	55.8				
空知(北)	152	261.0	166.2	55.1	52.4	46.9	47.9	58.5				
上川(南)	986	275.7	174.6	59.1	54.9	50.7	50.2	60.4				
上川(北)	25	281.5	178.2	57.8	57.2	50.4	52.8	63.0				
留萌	20	287.2	182.7	60.7	60.4	50.4	54.0	61.5				
宗谷	21	284.6	181.4	61.0	59.8	52.0	51.0	60.5				
オホーツク(中)	309	252.1	160.4	53.9	52.1	45.8	45.8	54.3				
オホーツク(東)	79	248.5	162.4	52.9	51.1	41.6	44.4	58.3				
オホーツク(西)	11	273.6	170.1	58.9	48.5	49.5	53.9	62.7				
胆振(西)	255	241.2	153.6	54.3	48.2	43.6	44.0	50.9				
胆振(東)	444	244.7	155.2	54.7	48.0	44.4	44.9	52.4				
日高	44	259.5	165.1	58.1	51.2	46.1	48.2	55.6				
十勝	903	255.2	162.7	54.2	51.5	46.0	46.4	56.8				
釧路	474	241.6	154.7	54.3	47.5	43.6	43.3	53.0				
根室	37	266.6	167.2	57.9	50.2	50.2	49.1	59.1				

全道 度数分布グラフ

SS・内申ランク相関表

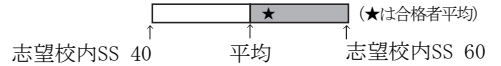


SS	72	70	68	66	64	62	60	58	56	54	52	50	48	46	44	42	40	38	36	34	32	30	28	26	~
A	5	68	164	252	339	335	339	267	219	142	77	46	24	10	3										
B		6	26	80	117	171	215	231	272	225	214	165	110	54	32	10	6	1	1						
C			2	3	11	44	67	116	155	212	253	293	238	209	188	116	78	27	16	3	2				
D				1	2	8	20	38	61	115	172	205	229	230	222	197	143	94	57	20	5	2	1		
E					1	1	2	7	14	15	40	63	70	161	181	199	204	228	186	169	86	39	16	2	3
F								1	5	4	16	21	37	67	76	124	159	180	201	238	167	98	61	22	2
G									1	2	4	6	18	23	45	50	83	117	168	157	157	124	58	13	1
H									1	2		1	5	1	6	8	24	38	50	59	97	92	77	35	12
I							1			1					3	5	5	13	16	24	31	37	56	38	11
J											2	2	2		2	1	1	2	4	6	7	7	15	19	15
K											1	1		1	2	1	2	1	1	3	4	3	6	6	7
L													1						3	4	2	1	2	2	
M																		2	1	1		1			



志望校 データ

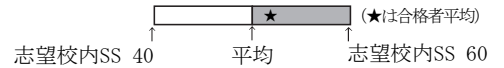
石狩(2)



※下段は昨年度の同回のデータです。

高校名	2025年 定員	第1志望者平均			全志望者平均			全志望者SS分布									
		人数	SS	内申点	人数	SS	内申点	30	35	40	45	50	55	60	65	70	
札幌平岡 普通	240	163	41.9	211	444	43.7	218	[Distribution Chart]									
A 札幌大谷 個性探求G	---	17	38.8	205	148	43.3	218	[Distribution Chart]									
A 東海大札幌 総合進学	---	42	39.6	196	257	43.2	212	[Distribution Chart]									
札幌英藍 普通	280	174	40.5	203	504	42.2	209	[Distribution Chart]									
A③ 札幌大谷 音楽	---	2	36.0	180	16	42.1	206	[Distribution Chart]									
B 札幌龍谷学園 プログレス進学	---	13	40.2	201	130	42.1	209	[Distribution Chart]									
A 札幌山の手 アカデミック	---	1	43.8	234	25	42.0	205	[Distribution Chart]									
B 道文教大附属 普通	---	11	43.9	224	130	41.9	216	[Distribution Chart]									
札幌東商業 国際経済	80	25	41.3	214	67	41.6	211	[Distribution Chart]									
A 札幌創成 特進	---	26	39.2	189	352	41.5	206	[Distribution Chart]									
B 北星学園大附属 進学	---	30	40.2	198	257	41.4	206	[Distribution Chart]									
A 札幌山の手 プログレス	---	6	37.4	190	43	41.4	203	[Distribution Chart]									
札幌厚別 総合	280	148	39.9	199	464	41.4	206	[Distribution Chart]									
市立札幌啓北商業 未来商学	240	75	39.8	196	168	41.3	206	[Distribution Chart]									
札幌東商業 会計ビジネス	80	21	39.8	211	58	41.1	211	[Distribution Chart]									
札幌東商業 流通経済	80	28	40.1	208	73	41.0	213	[Distribution Chart]									
B 道文教大附属 食物	---	1	33.1	180	16	40.9	214	[Distribution Chart]									
札幌東商業 情報処理	80	33	41.4	209	90	40.8	207	[Distribution Chart]									
千歳 国際流通	80	26	39.0	215	73	40.5	216	[Distribution Chart]									
B③ とわの森三愛 総合進学	---	16	34.6	176	143	40.1	194	[Distribution Chart]									
市立札幌大通 普通	290	32	38.5	149	84	39.9	168	[Distribution Chart]									
札幌東陵 普通	280	96	39.1	191	252	39.7	196	[Distribution Chart]									
江別 普通	200	54	36.5	178	169	39.5	194	[Distribution Chart]									
B③ とわの森三愛 トップアスリート健康	---	4	37.1	199	31	39.5	203	[Distribution Chart]									
B③ とわの森三愛 アグリクリエイティブ	---	1	41.1	225	12	39.3	168	[Distribution Chart]									
A 札幌北斗 進学	---	13	36.5	182	110	39.3	193	[Distribution Chart]									
A 札幌新陽 アカデミア・アドバンス	---	8	38.3	190	8	39.2	199	[Distribution Chart]									
A③ 札幌静修 総合	---	30	36.2	176	255	39.0	189	[Distribution Chart]									
恵庭北 普通	240	44	36.8	189	148	38.6	199	[Distribution Chart]									
B③ とわの森三愛 フードクリエイティブ	---	2	31.7	181	17	38.6	192	[Distribution Chart]									
札幌工業 機械	80	14	36.6	170	71	38.4	177	[Distribution Chart]									
札幌真栄 普通	200	50	35.1	162	168	38.3	184	[Distribution Chart]									
札幌西陵 普通	280	61	35.8	177	246	38.1	188	[Distribution Chart]									
石狩翔陽 総合	320	110	35.7	179	284	37.9	189	[Distribution Chart]									
恵庭南 体育	80	10	37.7	195	30	37.6	202	[Distribution Chart]									
A 札幌新陽 アカデミア・ジェネリック	---	1	26.9	135	16	37.5	189	[Distribution Chart]									
札幌工業 建築	80	17	36.9	169	53	37.2	173	[Distribution Chart]									
札幌琴似工業 情報技術	80	17	36.9	163	62	37.1	170	[Distribution Chart]									
A③ 札幌山の手 スポーツ健康	---	9	34.1	173	44	36.8	182	[Distribution Chart]									
札幌丘珠 普通	280	45	34.6	158	193	36.7	175	[Distribution Chart]									
A 札幌新陽 クエスト	---	3	28.1	106	18	36.6	168	[Distribution Chart]									
札幌南陵 普通	80	2	33.2	181	26	36.6	180	[Distribution Chart]									
A③ 札幌北斗 総合	---	14	33.5	184	164	36.5	179	[Distribution Chart]									
恵庭南 普通	200	30	34.4	174	113	36.4	187	[Distribution Chart]									
B③ 札幌龍谷学園 未来創造	---	26	33.6	165	181	36.3	175	[Distribution Chart]									
札幌工業 土木	80	8	36.1	162	21	36.2	165	[Distribution Chart]									
札幌琴似工業 電子機械	80	11	36.1	179	58	36.1	169	[Distribution Chart]									
札幌工業 電気	80	18	36.4	175	58	35.9	168	[Distribution Chart]									
A 札幌新陽 バイオニア	---	3	34.1	145	28	35.6	166	[Distribution Chart]									
札幌琴似工業 電気	80	17	34.0	156	51	35.5	161	[Distribution Chart]									
野幌 普通	120	5	34.1	150	27	35.4	167	[Distribution Chart]									
江別 事務情報	40	3	32.7	173	16	35.3	167	[Distribution Chart]									
札幌東豊 普通	120	5	32.2	166	51	35.1	159	[Distribution Chart]									
千歳北陽 総合	160	5	34.5	151	28	35.1	169	[Distribution Chart]									
札幌あすかぜ 普通	120	10	30.2	139	77	35.1	169	[Distribution Chart]									
北広島西 普通	160	15	32.1	149	78	34.9	165	[Distribution Chart]									
札幌琴似工業 環境化学	80	7	33.4	172	26	34.6	168	[Distribution Chart]									
札幌白陵 普通	80	2	29.4	139	16	34.3	170	[Distribution Chart]									
A③ 札幌山の手 未来デザイン	---	3	33.8	162	73	34.2	164	[Distribution Chart]									
江別 生活デザイン	40	4	33.5	175	13	34.0	168	[Distribution Chart]									

※「A:私立A日程」「B:私立B日程」「③:私立3教科」

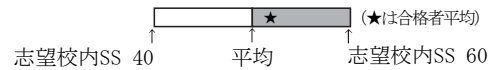


高校名	2025年 定員	第1志望者平均			全志望者平均			全志望者SS分布									
		人数	SS	内申点	人数	SS	内申点	30	35	40	45	50	55	60	65	70	
A 函館ラ・サール 特進	---	4	57.9	286 B	23	60.8	281 B										
函館中部 理数	40	21	59.5	284 B	56	59.5	287 B										
A 函館ラ・サール 一般	---	6	48.6	222 E	86	56.2	264 C										
函館中部 普通	160	129	57.0	281 B	236	55.9	276 B										
A 遺愛女子 特別進学	---	6	56.1	280 B	104	53.8	276 B										
函館高専 物質環境	---	14	50.1	244 D	44	53.2	259 C										
A 函館白百合 LB	---	1	44.1	215 F	30	52.5	270 C										
A 函館大有斗 特別進学	---				97	51.6	255 D										
市立函館 普通	200	159	49.9	254 D	365	51.0	254 D										
函館高専 生産システム	---	46	50.0	235 E	128	51.0	245 D										
函館高専 社会基盤	---	7	46.5	206 F	33	50.7	239 D										
A 遺愛女子 英語	---	4	44.9	227 E	46	48.4	251 D										
函館西 普通	240	116	42.5	213 F	271	44.6	222 E										
A③ 遺愛女子 一般	---	8	42.4	208 F	111	44.1	227 E										
函館工業 電子機械	40	16	42.3	203 F	49	43.8	207 F										
A 函館白百合 看護医療	---	3	42.2	218 E	28	43.2	221 E										
函館工業 電気情報工学	40	8	42.1	206 F	32	42.5	209 F										
A③ 函館白百合 総合進学	---				26	42.3	219 E										
函館商業 国際経済	40	8	43.0	206 F	33	41.6	199 F										
A③ 函館大有斗 普通	---	3	38.3	152 I	98	41.4	202 F										
A③ 函館大妻 家政	---	4	40.8	170 H	14	40.1	194 G										
函館商業 会計ビジネス	40	10	37.9	196 F	23	39.7	199 F										
A③ 函館大柏稜 総合進学	---	4	33.3	174 H	63	39.6	201 F										
A③ 函館大谷 普通	---	3	34.4	188 G	27	39.3	192 G										
A③ 函館大妻 普通	---	1	41.1	248 D	16	39.3	193 G										
函館商業 情報処理	40	22	37.3	193 G	63	39.2	199 F										
函館商業 流通ビジネス	40	13	35.9	185 G	53	39.1	199 F										
函館工業 建築	40	18	37.8	192 G	44	38.4	194 G										
函館工業 工業化学	40	7	35.8	170 H	27	37.7	186 G										
七飯 普通	120	11	34.9	167 H	33	37.5	187 G										
函館工業 環境土木	40	13	35.7	188 G	26	36.9	190 G										
函館水産 水産食品	40				12	36.6	166 H										
A③ 函館大柏稜 情報ビジネス	---	5	32.3	160 H	18	36.4	183 G										
A③ 清尚学院 調理	---	2	32.4	162 H	15	34.2	174 H										

※「A:私立A日程」「B:私立B日程」「③:私立3教科」

志望校 データ

後志



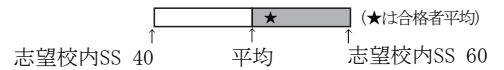
高 校 名	2025年 定員	第1志望者平均			全志望者平均			全志望者SS分布									
		人数	SS	内申点	人数	SS	内申点	30	35	40	45	50	55	60	65	70	
小樽潮陵 普通	200	131	51.6	268 C	218	51.1	265 C										
B③ 小樽双葉 特別進学	---	4	48.2	235 E	91	50.6	261 C										
小樽桜陽 普通	200	73	40.4	218 E	172	44.9	240 D										
B③ 小樽双葉 総合進学	---	5	39.2	194 G	89	42.0	222 E										
A③ 北照 普通	---	1	41.8	229 E	12	40.7	210 F										
小樽未来創造 機械電気システム	40	6	36.9	193 G	23	39.0	202 F										
小樽未来創造 情報会計マネジメント	40	6	34.5	204 F	32	38.9	208 F										
小樽未来創造 流通マネジメント	40	3	37.3	199 F	27	38.4	208 F										
小樽未来創造 建設システム	40	4	34.5	176 G	12	36.4	200 F										

志望校 データ

空知・留萌

高 校 名	2025年 定員	第1志望者平均			全志望者平均			全志望者SS分布									
		人数	SS	内申点	人数	SS	内申点	30	35	40	45	50	55	60	65	70	
滝川 理数	40	19	58.8	279 B	49	56.3	271 C										
岩見沢新設 文理探究	80	14	56.7	269 C	39	55.7	269 C										
滝川 普通	160	55	49.2	248 D	100	50.8	253 D										
岩見沢新設 普通	160	46	48.5	242 D	107	47.1	238 D										
滝川西 普通	120	30	41.0	213 F	84	44.9	230 E										
岩見沢緑陵 普通	160	63	40.5	206 F	112	42.4	215 F										
深川西 普通	120	3	42.1	218 E	22	41.1	206 F										
美唄聖華 衛生看護	80	14	41.0	207 F	25	41.0	213 F										
滝川西 情報マネジメント	120	6	36.8	182 G	30	40.4	208 F										
岩見沢緑陵 情報コミュニケーション	80	14	39.4	201 F	55	40.3	202 F										
三笠 調理師	20	6	38.7	190 G	11	39.5	194 G										
岩見沢農業 生活科学	40	1	33.2	170 H	10	38.2	192 G										
岩見沢農業 農業土木工学	40	2	34.9	175 H	11	38.0	192 G										
岩見沢農業 食品科学	40	4	35.8	186 G	19	36.9	190 G										

※ 「A:私立A日程」「B:私立B日程」「③:私立3教科」

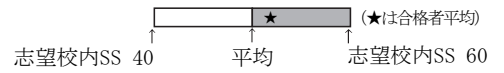


高 校 名	2025年 定員	第1志望者平均			全志望者平均			全志望者SS分布									
		人数	SS	内申点	人数	SS	内申点	30	35	40	45	50	55	60	65	70	
旭川東 普通	240	247	60.8	298 A	362	59.8	294 B	[Chart showing SS distribution for 旭川東 普通]									
A 旭川実業 難関選抜	---	1	57.2	298 A	74	58.7	292 B	[Chart showing SS distribution for 旭川実業 難関選抜]									
A 旭川龍谷 特進・難関突破	---	---	---	---	43	57.8	281 B	[Chart showing SS distribution for 旭川龍谷 特進・難関突破]									
旭川北 普通	200	160	55.4	281 B	433	56.6	284 B	[Chart showing SS distribution for 旭川北 普通]									
A③ 旭川藤星 特進	---	1	34.4	203 F	56	54.2	276 B	[Chart showing SS distribution for 旭川藤星 特進]									
旭川高専 物質化学	---	10	51.1	247 D	50	54.0	263 C	[Chart showing SS distribution for 旭川高専 物質化学]									
A③ 旭川藤星 UL	---	3	50.4	272 C	24	53.7	276 B	[Chart showing SS distribution for 旭川藤星 UL]									
旭川高専 機械システム	---	16	51.0	232 E	61	53.7	256 C	[Chart showing SS distribution for 旭川高専 機械システム]									
旭川高専 電気情報	---	12	53.3	246 D	38	53.6	252 D	[Chart showing SS distribution for 旭川高専 電気情報]									
旭川高専 システム制御情報	---	19	53.8	238 D	42	53.5	248 D	[Chart showing SS distribution for 旭川高専 システム制御情報]									
A 旭川実業 特別進学	---	2	46.5	255 D	55	52.8	272 C	[Chart showing SS distribution for 旭川実業 特別進学]									
旭川西 普通	160	156	50.4	265 C	464	52.4	269 C	[Chart showing SS distribution for 旭川西 普通]									
A 旭川志峯 選抜	---	1	50.4	254 D	18	50.9	258 C	[Chart showing SS distribution for 旭川志峯 選抜]									
旭川西 理数	40	25	48.7	247 D	127	50.4	260 C	[Chart showing SS distribution for 旭川西 理数]									
A 旭川龍谷 特進・文武両道	---	1	50.5	255 D	43	48.2	254 D	[Chart showing SS distribution for 旭川龍谷 特進・文武両道]									
富良野新設 普通	120	22	47.3	243 D	30	47.3	242 D	[Chart showing SS distribution for 富良野新設 普通]									
旭川永嶺 普通	200	117	45.4	236 D	320	47.0	244 D	[Chart showing SS distribution for 旭川永嶺 普通]									
名寄 普通	160	5	40.1	216 E	11	46.1	241 D	[Chart showing SS distribution for 名寄 普通]									
A③ 旭川明成 総合	---	11	39.9	203 F	88	45.7	237 D	[Chart showing SS distribution for 旭川明成 総合]									
旭川南 総合	200	110	44.7	231 E	318	45.7	236 D	[Chart showing SS distribution for 旭川南 総合]									
A③ 旭川実業 進学	---	5	43.9	210 F	76	45.5	236 D	[Chart showing SS distribution for 旭川実業 進学]									
A③ 旭川藤星 進学	---	2	42.2	203 F	62	45.4	241 D	[Chart showing SS distribution for 旭川藤星 進学]									
おといねっぶ美工 工芸	40	2	45.8	228 E	13	44.6	216 E	[Chart showing SS distribution for おといねっぶ美工 工芸]									
旭川工業 電子機械	40	12	41.1	180 G	30	43.8	202 F	[Chart showing SS distribution for 旭川工業 電子機械]									
A③ 旭川志峯 進学	---	---	---	---	28	43.7	233 E	[Chart showing SS distribution for 旭川志峯 進学]									
A③ 旭川龍谷 キャリアデザイン	---	1	30.7	176 G	51	42.9	214 F	[Chart showing SS distribution for 旭川龍谷 キャリアデザイン]									
旭川商業 国際ビジネス	40	4	38.2	204 F	24	42.8	224 E	[Chart showing SS distribution for 旭川商業 国際ビジネス]									
旭川工業 情報技術	40	6	42.7	203 F	38	42.4	205 F	[Chart showing SS distribution for 旭川工業 情報技術]									
旭川商業 情報処理	40	6	35.5	202 F	43	41.9	214 F	[Chart showing SS distribution for 旭川商業 情報処理]									
旭川商業 会計	40	12	39.6	210 F	33	41.1	207 F	[Chart showing SS distribution for 旭川商業 会計]									
旭川農業 農業科学	40	5	39.3	197 F	14	40.7	207 F	[Chart showing SS distribution for 旭川農業 農業科学]									
旭川商業 流通ビジネス	80	13	39.1	199 F	52	40.5	215 F	[Chart showing SS distribution for 旭川商業 流通ビジネス]									
A③ 旭川実業 商業	---	2	33.3	201 F	15	40.1	211 F	[Chart showing SS distribution for 旭川実業 商業]									
旭川工業 建築	40	11	38.5	201 F	32	40.1	204 F	[Chart showing SS distribution for 旭川工業 建築]									
旭川工業 電気	40	6	38.0	190 G	22	39.6	195 G	[Chart showing SS distribution for 旭川工業 電気]									
旭川工業 土木	40	12	38.7	188 G	24	39.5	196 F	[Chart showing SS distribution for 旭川工業 土木]									
東川 普通	80	4	34.7	164 H	14	38.4	189 G	[Chart showing SS distribution for 東川 普通]									
旭川農業 生活科学	40	6	36.2	197 F	10	37.8	207 F	[Chart showing SS distribution for 旭川農業 生活科学]									
旭川工業 工業化学	40	4	38.7	182 G	12	37.4	177 G	[Chart showing SS distribution for 旭川工業 工業化学]									
旭川農業 食品科学	40	1	46.5	271 C	17	37.3	194 G	[Chart showing SS distribution for 旭川農業 食品科学]									

※ 「A:私立A日程」「B:私立B日程」「③:私立3教科」

志望校 データ

オホーツク



高 校 名	2025年 定員	第1志望者平均			全志望者平均			全志望者SS分布									
		人数	SS	内申点	人数	SS	内申点	30	35	40	45	50	55	60	65	70	
北見北斗 理数	40	21	62.2	295 B	59	59.8	286 B										
北見北斗 普通	200	134	54.4	268 C	228	52.2	256 C										
北見柏陽 普通	200	113	44.9	224 E	253	49.0	242 D										
A③ 北見藤 総合	---	12	42.1	202 F	167	47.4	234 E										
北見緑陵 普通	120	31	37.5	186 G	201	46.6	229 E										
網走南ヶ丘 普通	160	41	43.9	227 E	60	46.1	238 D										
遠軽 普通	200	2	45.1	215 F	16	44.7	229 E										
網走桂陽 普通	80	2	32.7	174 H	22	42.8	217 E										
北見商業 情報処理	40	3	36.5	190 G	10	42.5	196 F										
北見工業 電子機械	40	2	26.7	160 H	17	41.1	200 F										
北見商業 商業	40	4	33.8	161 H	48	39.6	199 F										

志望校 データ

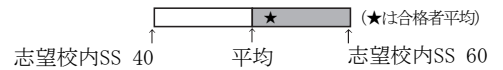
胆振・日高

高 校 名	2025年 定員	第1志望者平均			全志望者平均			全志望者SS分布									
		人数	SS	内申点	人数	SS	内申点	30	35	40	45	50	55	60	65	70	
室蘭栄 理数	80	45	59.2	296 A	83	58.5	288 B										
A 北海道栄 アルファ	---				25	55.3	276 B										
苫小牧高専 創造	---	91	52.3	247 D	226	53.0	255 D										
苫小牧東 普通	240	194	52.9	267 C	262	52.4	264 C										
室蘭栄 普通	120	93	51.4	267 C	162	52.3	268 C										
A 駒大苫小牧 特別進学	---	3	41.8	223 E	126	50.1	260 C										
室蘭清水丘 普通	160	48	44.0	220 E	175	47.7	244 D										
苫小牧南 普通	160	56	43.3	225 E	204	46.7	238 D										
伊達開来 普通	240	7	42.4	203 F	38	46.3	230 E										
A 北海道栄 アドバンス	---	2	42.1	204 F	18	46.3	227 E										
A 海星学院 普通	---				45	45.4	235 E										
静内 普通	200	7	44.1	243 D	18	44.6	246 D										
室蘭東翔 総合	160	53	39.7	211 F	141	44.3	230 E										
苫小牧工業 情報技術	40	9	43.3	202 F	28	42.9	204 F										
苫小牧工業 電子機械	40	18	39.5	189 G	34	42.8	212 F										
B 大谷室蘭 普通	---	3	37.1	179 G	37	42.8	220 E										
苫小牧西 普通	160	51	38.8	199 F	142	41.6	214 F										
苫小牧工業 電気	40	10	39.3	196 F	35	41.4	201 F										
苫小牧総合経済 国際経済	40	2	32.7	163 H	12	41.1	209 F										
A③ 駒大苫小牧 総合進学	---	13	37.2	205 F	110	41.1	210 F										
登別青嶺 普通	120	13	34.6	171 H	52	39.3	203 F										
苫小牧工業 建築	40	4	35.1	181 G	18	38.1	185 G										
苫小牧総合経済 流通経済	40	6	34.7	180 G	24	37.6	196 F										
苫小牧総合経済 情報処理	40	4	34.5	170 H	12	37.3	193 G										
A③ 苫小牧中央 総合	---				14	37.1	185 G										
苫小牧工業 環境化学	40	7	36.3	159 H	17	37.0	172 H										
A 北海道栄 総合	---	5	35.7	173 H	16	36.6	185 G										
苫小牧工業 土木	40	5	31.7	155 I	20	35.8	174 H										
白老東 普通	80	1	29.7	136 I	15	35.7	177 G										

※ 「A:私立A日程」「B:私立B日程」「③:私立3教科」

志望校 データ

十勝



高校名	2025年 定員	第1志望者平均			全志望者平均			全志望者SS分布									
		人数	SS	内申点	人数	SS	内申点	30	35	40	45	50	55	60	65	70	
帯広柏葉 普通	240	236	58.8	294 B	346	57.4	288 B										
A③ 帯広大谷 文理	---	5	46.0	244 D	336	53.9	279 B										
帯広三条 普通	240	181	51.8	273 C	506	53.9	277 B										
帯広緑陽 普通	160	129	47.1	247 D	466	50.0	261 C										
帯広南商業 商業	200	90	45.0	240 D	265	45.8	245 D										
A③ 帯広北 特進	---	1	26.3	165 H	26	45.2	247 D										
帯広工業 電子機械	40	21	41.0	207 F	61	43.5	221 E										
A③ 帯広大谷 普通	---	39	40.8	218 E	268	43.5	231 E										
芽室 普通	160	50	39.1	214 F	206	42.7	226 E										
鹿追 普通	80	13	39.5	197 F	32	42.7	211 F										
帯広工業 建築	40	13	39.7	212 F	35	42.2	226 E										
帯広工業 電気	40	8	41.7	205 F	27	41.3	208 F										
帯広農業 農業科学	40	8	36.0	198 F	25	39.5	207 F										
帯広農業 酪農科学	40	4	36.3	208 F	11	39.5	215 F										
帯広工業 環境土木	40	4	35.7	195 G	28	39.1	205 F										
帯広農業 食品科学	40	16	37.8	205 F	52	38.6	210 F										
帯広農業 農業土木工学	40	8	36.9	194 G	18	38.6	204 F										
清水 総合	120				20	38.5	209 F										
A 帯広北 総合	---	6	34.2	189 G	82	37.7	204 F										
音更 普通	120	9	32.6	167 H	45	37.5	196 F										
帯広農業 森林科学	40	9	35.0	189 G	23	37.4	198 F										
A③ 白樺学園 アスリート	---	3	32.0	173 H	13	36.6	208 F										
幕別清陵 普通	120	9	35.3	189 G	31	36.4	193 G										
A③ 白樺学園 総合	---	4	31.8	176 G	48	36.4	200 F										

志望校 データ

釧路・根室

高校名	2025年 定員	第1志望者平均			全志望者平均			全志望者SS分布									
		人数	SS	内申点	人数	SS	内申点	30	35	40	45	50	55	60	65	70	
釧路湖陵 理数探究	40	53	62.4	296 A	85	61.2	293 B										
釧路湖陵 文理探究	160	84	55.2	271 C	193	55.8	273 C										
根室 普通	120	1	51.4	280 B	5	49.8	250 D										
釧路江南 普通	200	113	48.5	241 D	268	49.6	246 D										
釧路高専 創造	---	33	45.8	214 F	90	49.4	234 E										
釧路北陽 普通	200	92	42.0	214 F	266	45.6	228 E										
釧路明輝 総合	160	76	39.5	195 G	234	42.9	214 F										
釧路商業 情報マシナリ	40	4	34.6	160 H	34	38.3	190 G										
A 武修館 普通	---	1	28.4	205 F	29	38.2	202 F										
釧路工業 電子機械	40	4	37.4	152 I	28	37.7	167 H										
釧路工業 電気	40	1	31.9	140 I	15	36.8	161 H										
釧路工業 建築	40	4	34.5	146 I	23	36.8	178 G										
釧路商業 流通マシナリ	40	6	33.4	165 H	26	36.5	185 G										
釧路商業 会計マシナリ	40	5	31.2	161 H	25	36.4	176 G										
釧路東 普通	80	7	30.1	143 I	25	35.9	168 H										

※ 「A:私立A日程」「B:私立B日程」「③:私立3教科」

得点・SS 換算表

5教科総合

得点	SS	人数	順位	得点	SS	人数	順位	得点	SS	人数	順位	得点	SS	人数	順位	得点	SS	人数	順位
500	74.4			400	63.9	30	1136	300	53.4	56	5178	200	42.9	42	9743	100	32.4	16	12830
499	74.3			399	63.8	40	1166	299	53.3	51	5234	199	42.8	35	9785	99	32.3	18	12846
498	74.2			398	63.7	31	1206	298	53.2	54	5285	198	42.7	37	9820	98	32.2	14	12864
497	74.1			397	63.6	36	1237	297	53.1	50	5339	197	42.6	39	9857	97	32.1	10	12878
496	74.0			396	63.5	38	1273	296	53.0	47	5389	196	42.5	42	9896	96	32.0	25	12888
495	73.9			395	63.4	33	1311	295	52.9	44	5436	195	42.4	37	9938	95	31.9	17	12913
494	73.8			394	63.3	28	1344	294	52.8	44	5480	194	42.3	43	9975	94	31.8	16	12930
493	73.7			393	63.2	35	1372	293	52.7	57	5524	193	42.2	33	10018	93	31.7	7	12946
492	73.6			392	63.1	34	1407	292	52.6	44	5581	192	42.1	34	10051	92	31.6	20	12953
491	73.5			391	63.0	37	1441	291	52.5	44	5625	191	42.0	37	10085	91	31.5	11	12973
490	73.4			390	62.9	30	1478	290	52.4	43	5669	190	41.9	38	10122	90	31.4	14	12984
489	73.3			389	62.8	27	1508	289	52.3	50	5712	189	41.8	38	10160	89	31.3	14	12998
488	73.2			388	62.7	38	1535	288	52.2	45	5762	188	41.7	29	10198	88	31.2	13	13012
487	73.1			387	62.6	25	1573	287	52.1	46	5807	187	41.6	48	10227	87	31.1	17	13025
486	73.0	2	1	386	62.5	35	1598	286	52.0	47	5853	186	41.5	34	10275	86	31.0	14	13042
485	72.9			385	62.4	23	1633	285	51.9	62	5900	185	41.4	38	10309	85	30.9	15	13056
484	72.7	1	3	384	62.3	31	1656	284	51.8	43	5962	184	41.3	33	10347	84	30.8	15	13071
483	72.6	1	4	383	62.1	30	1687	283	51.7	60	6005	183	41.2	24	10380	83	30.7	5	13086
482	72.5			382	62.0	23	1717	282	51.5	38	6065	182	41.1	54	10404	82	30.6	17	13091
481	72.4			381	61.9	32	1740	281	51.4	42	6103	181	40.9	30	10458	81	30.5	8	13108
480	72.3			380	61.8	36	1772	280	51.3	48	6145	180	40.8	30	10488	80	30.3	17	13116
479	72.2			379	61.7	45	1808	279	51.2	51	6193	179	40.7	38	10518	79	30.2	9	13133
478	72.1			378	61.6	39	1853	278	51.1	60	6244	178	40.6	36	10556	78	30.1	10	13142
477	72.0	1	5	377	61.5	42	1892	277	51.0	40	6304	177	40.5	36	10592	77	30.0	10	13152
476	71.9			376	61.4	45	1934	276	50.9	50	6344	176	40.4	39	10628	76	29.9	7	13162
475	71.8	2	6	375	61.3	38	1979	275	50.8	41	6394	175	40.3	58	10667	75	29.8	10	13169
474	71.7	1	8	374	61.2	33	2017	274	50.7	50	6435	174	40.2	38	10725	74	29.7	6	13179
473	71.6	5	9	373	61.1	38	2050	273	50.6	53	6485	173	40.1	25	10763	73	29.6	8	13185
472	71.5	7	14	372	61.0	46	2088	272	50.5	56	6538	172	40.0	33	10788	72	29.5	6	13193
471	71.4	3	21	371	60.9	29	2134	271	50.4	51	6594	171	39.9	37	10821	71	29.4	9	13199
470	71.3	8	24	370	60.8	30	2163	270	50.3	51	6645	170	39.8	46	10858	70	29.3	11	13208
469	71.2			369	60.7	42	2193	269	50.2	52	6696	169	39.7	37	10904	69	29.2	9	13219
468	71.1	1	32	368	60.6	39	2235	268	50.1	37	6748	168	39.6	34	10941	68	29.1	11	13228
467	71.0	7	33	367	60.5	33	2274	267	50.0	56	6785	167	39.5	39	10975	67	29.0	8	13239
466	70.9	7	40	366	60.4	31	2307	266	49.9	42	6841	166	39.4	43	11014	66	28.9	9	13247
465	70.8	2	47	365	60.3	50	2338	265	49.8	42	6883	165	39.3	43	11057	65	28.8	5	13256
464	70.6	3	49	364	60.2	45	2388	264	49.7	46	6925	164	39.2	45	11100	64	28.7	7	13261
463	70.5	5	52	363	60.0	39	2433	263	49.6	37	6971	163	39.1	39	11145	63	28.6	2	13268
462	70.4	4	57	362	59.9	27	2472	262	49.4	45	7008	162	39.0	42	11184	62	28.5	2	13270
461	70.3	2	61	361	59.8	49	2499	261	49.3	54	7053	161	38.8	36	11226	61	28.4	9	13270
460	70.2	7	63	360	59.7	47	2548	260	49.2	43	7107	160	38.7	37	11262	60	28.2	5	13279
459	70.1	3	70	359	59.6	33	2595	259	49.1	46	7150	159	38.6	37	11299	59	28.1	1	13284
458	70.0	9	73	358	59.5	40	2628	258	49.0	35	7196	158	38.5	51	11336	58	28.0	2	13285
457	69.9	6	82	357	59.4	37	2668	257	48.9	60	7231	157	38.4	47	11387	57	27.9	1	13287
456	69.8	10	88	356	59.3	34	2705	256	48.8	38	7291	156	38.3	32	11434	56	27.8	4	13288
455	69.7	6	98	355	59.2	46	2739	255	48.7	58	7329	155	38.2	44	11466	55	27.7	5	13292
454	69.6	3	104	354	59.1	36	2785	254	48.6	42	7387	154	38.1	25	11510	54	27.6	2	13297
453	69.5	8	107	353	59.0	42	2821	253	48.5	45	7429	153	38.0	24	11535	53	27.5	3	13299
452	69.4	9	115	352	58.9	33	2863	252	48.4	41	7474	152	37.9	27	11559	52	27.4	2	13302
451	69.3	7	124	351	58.8	46	2896	251	48.3	48	7515	151	37.8	30	11586	51	27.3	3	13304
450	69.2	12	131	350	58.7	44	2942	250	48.2	50	7563	150	37.7	25	11616	50	27.2	3	13307
449	69.1	8	143	349	58.6	34	2986	249	48.1	40	7613	149	37.6	29	11641	49	27.1	3	13310
448	69.0	9	151	348	58.5	32	3020	248	48.0	51	7653	148	37.5	29	11670	48	27.0	2	13313
447	68.9	8	160	347	58.4	39	3052	247	47.9	56	7704	147	37.4	39	11699	47	26.9	5	13315
446	68.8	11	168	346	58.3	36	3091	246	47.8	52	7760	146	37.3	30	11738	46	26.8	2	13320
445	68.7	10	179	345	58.2	43	3127	245	47.7	43	7812	145	37.2	26	11768	45	26.7	3	13322
444	68.5	19	189	344	58.1	41	3170	244	47.6	43	7855	144	37.1	38	11794	44	26.6	3	13325
443	68.4	12	208	343	57.9	48	3211	243	47.5	44	7898	143	37.0	26	11832	43	26.5	3	13328
442	68.3	13	220	342	57.8	42	3259	242	47.3	43	7942	142	36.9	24	11858	42	26.4	2	13331
441	68.2	12	233	341	57.7	43	3301	241	47.2	49	7985	141	36.7	30	11882	41	26.3	2	13331
440	68.1	19	245	340	57.6	41	3344	240	47.1	50	8034	140	36.6	28	11912	40	26.1	3	13333
439	68.0	13	264	339	57.5	40	3385	239	47.0	58	8084	139	36.5	18	11940	39	26.0	1	13336
438	67.9	11	277	338	57.4	42	3425	238	46.9	42	8142	138	36.4	24	11958	38	25.9	4	13337
437	67.8	16	288	337	57.3	47	3467	237	46.8	40	8184	137	36.3	45	11982	37	25.8	7	13337
436	67.7	14	304	336	57.2	55	3514	236	46.7	38	8224	136	36.2	25	12027	36	25.7	1	13341
435	67.6	19	318	335	57.1	45	3569	235	46.6	49	8262	135	36.1	33	12052	35	25.6	3	13342
434	67.5	17	337	334	57.0	36	3614	234	46.5	45	8311	134	36.0	20	12085	34	25.5	1	13345
433	67.4	18	354	333	56.9	48	3650	233	46.4	44	8356	133	35.9	30	12105	33	25.4	2	13346
432	67.3	19	372	332	56.8	42	3698	232	46.3	28	8400	132	35.8	23	12135	32	25.3	3	13346
431	67.2	11	391	331	56.7	38	3740	231	46.2	56	8428	131	35.7	23	12158	31	25.2	1	13348
430	67.1	18	402	330	56.6	47	3778	230	46.1	49	8484	130	35.6	33	12181	30	25.1	1	13349
429	67.0	15	420	329	56.5	51	3825	229	46.0	37	8533	129	35.5	24	12214	29	25.0	1	13349
428	66.9	14	435	328	56.4	40	3876	228	45.9	43	8570	128	35.4	29	12238	28	24.9	9	

得点	SS	人数	順位	得点	SS	人数	順位	得点	SS	人数	順位
300	72.8			200	55.2	95	4457	100	37.6	52	11620
299	72.6			199	55.0	72	4552	99	37.4	50	11672
298	72.4			198	54.8	99	4624	98	37.2	47	11722
297	72.2	1	2	197	54.6	89	4723	97	37.0	50	11769
296	72.1			196	54.5	84	4812	96	36.9	45	11819
295	71.9	2	3	195	54.3	85	4896	95	36.7	35	11864
294	71.7	1	5	194	54.1	80	4981	94	36.5	54	11899
293	71.5			193	53.9	79	5061	93	36.3	45	11953
292	71.3	4	6	192	53.7	78	5140	92	36.1	32	11998
291	71.2	1	10	191	53.6	88	5218	91	36.0	43	12030
290	71.0	4	11	190	53.4	79	5306	90	35.8	36	12073
289	70.8	3	15	189	53.2	79	5385	89	35.6	42	12109
288	70.6	3	18	188	53.0	94	5464	88	35.4	46	12151
287	70.5	4	21	187	52.9	81	5558	87	35.3	43	12197
286	70.3	4	25	186	52.7	84	5639	86	35.1	41	12240
285	70.1	4	29	185	52.5	89	5723	85	34.9	41	12281
284	69.9	8	33	184	52.3	80	5812	84	34.7	34	12322
283	69.8	11	41	183	52.2	88	5892	83	34.6	33	12356
282	69.6	12	52	182	52.0	80	5980	82	34.4	32	12389
281	69.4	14	64	181	51.8	72	6060	81	34.2	38	12421
280	69.2	24	78	180	51.6	81	6132	80	34.0	29	12459
279	69.1	9	102	179	51.5	85	6213	79	33.9	36	12488
278	68.9	23	111	178	51.3	78	6298	78	33.7	33	12524
277	68.7	11	134	177	51.1	68	6376	77	33.5	27	12557
276	68.5	15	145	176	50.9	73	6444	76	33.3	24	12584
275	68.4	13	160	175	50.8	81	6517	75	33.2	12	12608
274	68.2	22	173	174	50.6	79	6598	74	33.0	31	12620
273	68.0	17	195	173	50.4	62	6677	73	32.8	29	12651
272	67.8	20	212	172	50.2	81	6739	72	32.6	28	12680
271	67.7	25	232	171	50.1	92	6820	71	32.5	40	12708
270	67.5	31	257	170	49.9	90	6912	70	32.3	30	12748
269	67.3	25	288	169	49.7	72	7002	69	32.1	26	12778
268	67.1	25	313	168	49.5	72	7074	68	31.9	27	12804
267	66.9	18	338	167	49.3	83	7146	67	31.7	23	12831
266	66.8	33	356	166	49.2	80	7229	66	31.6	26	12854
265	66.6	29	389	165	49.0	79	7309	65	31.4	20	12880
264	66.4	39	418	164	48.8	85	7388	64	31.2	24	12900
263	66.2	35	457	163	48.6	81	7473	63	31.0	29	12924
262	66.1	35	492	162	48.5	89	7554	62	30.9	27	12953
261	65.9	42	527	161	48.3	75	7643	61	30.7	22	12980
260	65.7	43	569	160	48.1	79	7718	60	30.5	21	13002
259	65.5	36	612	159	47.9	78	7797	59	30.3	23	13023
258	65.4	40	648	158	47.8	86	7875	58	30.2	18	13046
257	65.2	52	688	157	47.6	68	7961	57	30.0	11	13064
256	65.0	50	740	156	47.4	78	8029	56	29.8	15	13075
255	64.8	53	790	155	47.2	80	8107	55	29.6	18	13090
254	64.7	38	843	154	47.1	60	8187	54	29.5	19	13108
253	64.5	48	881	153	46.9	69	8247	53	29.3	15	13127
252	64.3	59	929	152	46.7	80	8316	52	29.1	11	13142
251	64.1	46	988	151	46.5	68	8396	51	28.9	13	13153
250	64.0	50	1034	150	46.4	63	8464	50	28.8	20	13166
249	63.8	56	1084	149	46.2	71	8527	49	28.6	12	13186
248	63.6	46	1140	148	46.0	73	8598	48	28.4	15	13198
247	63.4	52	1186	147	45.8	75	8671	47	28.2	9	13213
246	63.3	55	1238	146	45.7	79	8746	46	28.1	10	13222
245	63.1	63	1293	145	45.5	84	8825	45	27.9	7	13232
244	62.9	51	1356	144	45.3	64	8909	44	27.7	7	13239
243	62.7	64	1407	143	45.1	73	8973	43	27.5	6	13246
242	62.5	63	1471	142	44.9	75	9046	42	27.3	8	13252
241	62.4	43	1534	141	44.8	78	9121	41	27.2	3	13260
240	62.2	55	1577	140	44.6	62	9199	40	27.0	5	13263
239	62.0	59	1632	139	44.4	56	9261	39	26.8	10	13268
238	61.8	55	1691	138	44.2	64	9317	38	26.6	15	13278
237	61.7	50	1746	137	44.1	56	9381	37	26.5	2	13293
236	61.5	56	1796	136	43.9	62	9437	36	26.3	6	13295
235	61.3	61	1852	135	43.7	67	9499	35	26.1	1	13301
234	61.1	60	1913	134	43.5	77	9566	34	25.9	3	13302
233	61.0	71	1973	133	43.4	63	9643	33	25.8	3	13305
232	60.8	67	2044	132	43.2	63	9706	32	25.6	4	13308
231	60.6	60	2111	131	43.0	70	9769	31	25.4	3	13312
230	60.4	78	2171	130	42.8	71	9839	30	25.2	6	13315
229	60.3	90	2249	129	42.7	76	9910	29	25.1	3	13321
228	60.1	77	2339	128	42.5	47	9986	28	24.9	4	13324
227	59.9	66	2416	127	42.3	71	10033	27	24.7	2	13328
226	59.7	75	2482	126	42.1	74	10104	26	24.5	4	13330
225	59.6	60	2557	125	42.0	73	10178	25	24.4	3	13334
224	59.4	60	2617	124	41.8	59	10251	24	24.2	3	13337
223	59.2	75	2677	123	41.6	83	10310	23	24.0	2	13340
222	59.0	69	2752	122	41.4	66	10393	22	23.8	2	13342
221	58.9	76	2821	121	41.3	62	10459	21	23.7	2	13344
220	58.7	71	2897	120	41.1	54	10521	20	23.5	1	13346
219	58.5	72	2968	119	40.9	60	10575	19	23.3	1	13347
218	58.3	77	3040	118	40.7	65	10635	18	23.1	2	13348
217	58.1	77	3117	117	40.5	54	10700	17	22.9		
216	58.0	72	3194	116	40.4	51	10754	16	22.8	1	13350
215	57.8	74	3266	115	40.2	63	10805	15	22.6		
214	57.6	73	3340	114	40.0	58	10868	14	22.4	1	13351
213	57.4	60	3413	113	39.8	54	10926	13	22.2		
212	57.3	90	3473	112	39.7	46	10980	12	22.1	1	13352
211	57.1	81	3563	111	39.5	46	11026	11	21.9		
210	56.9	94	3644	110	39.3	57	11072	10	21.7		
209	56.7	77	3738	109	39.1	48	11129	9	21.5		
208	56.6	73	3815	108	39.0	56	11177	8	21.4		
207	56.4	89	3888	107	38.8	53	11233	7	21.2		
206	56.2	78	3977	106	38.6	76	11286	6	21.0		
205	56.0	92	4055	105	38.4	49	11362	5	20.8		
204	55.9	70	4147	104	38.3	46	11411	4	20.7		
203	55.7	91	4217	103	38.1	55	11457	3	20.5		
202	55.5	76	4308	102	37.9	61	11512	2	20.3		
201	55.3	73	4384	101	37.7	47	11573	1	20.1		

得点・SS 換算表

科目別

国語				数学				社会				理科				英語			
得点	SS	人数	順位	得点	SS	人数	順位	得点	SS	人数	順位	得点	SS	人数	順位	得点	SS	人数	順位
100	71.0	5	1	100	72.6	16	1	100	72.0	14	1	100	76.0	5	1	100	68.5	84	1
99	70.5	16	6	99	72.1	1	17	99	71.6	3	15	99	75.5			99	68.0	14	85
98	70.0	21	22	98	71.6	8	18	98	71.2	22	18	98	75.0			98	67.6	83	99
97	69.5	35	43	97	71.1	6	26	97	70.8	22	40	97	74.5	9	6	97	67.1	85	182
96	69.0	35	78	96	70.7	19	32	96	70.3	22	62	96	74.0			96	66.7	88	267
95	68.5	52	113	95	70.2	46	51	95	69.9	38	84	95	73.5	3	15	95	66.2	123	355
94	68.0	74	165	94	69.7	19	97	94	69.5	37	122	94	73.0	28	18	94	65.8	149	478
93	67.5	91	239	93	69.2	25	116	93	69.0	46	159	93	72.5	1	46	93	65.3	130	627
92	67.0	81	330	92	68.7	34	141	92	68.6	60	205	92	72.0	8	47	92	64.9	153	757
91	66.5	98	411	91	68.2	49	175	91	68.2	61	265	91	71.5	55	55	91	64.4	140	910
90	66.0	90	509	90	67.7	75	224	90	67.8	52	326	90	71.0	4	110	90	64.0	176	1050
89	65.5	154	599	89	67.2	52	299	89	67.3	73	378	89	70.5	21	114	89	63.5	159	1226
88	65.0	128	753	88	66.8	67	351	88	66.9	86	451	88	70.0	120	135	88	63.1	160	1385
87	64.5	131	881	87	66.3	84	418	87	66.5	87	537	87	69.5	4	255	87	62.6	162	1545
86	64.0	140	1012	86	65.8	96	502	86	66.0	92	624	86	69.0	57	259	86	62.2	178	1707
85	63.5	134	1152	85	65.3	88	598	85	65.6	96	716	85	68.5	152	316	85	61.7	191	1885
84	63.0	153	1286	84	64.8	100	686	84	65.2	111	812	84	68.0	10	468	84	61.2	176	2076
83	62.5	187	1439	83	64.3	97	786	83	64.8	128	923	83	67.5	69	478	83	60.8	158	2252
82	62.0	159	1626	82	63.8	135	883	82	64.3	130	1051	82	67.0	164	547	82	60.3	178	2410
81	61.5	160	1785	81	63.4	136	1018	81	63.9	139	1181	81	66.5	15	711	81	59.9	172	2588
80	61.0	181	1945	80	62.9	150	1154	80	63.5	134	1320	80	66.0	91	726	80	59.4	162	2760
79	60.5	186	2126	79	62.4	141	1304	79	63.0	140	1454	79	65.5	217	817	79	59.0	181	2922
78	60.0	213	2312	78	61.9	181	1445	78	62.6	142	1594	78	65.0	29	1034	78	58.5	178	3103
77	59.5	192	2525	77	61.4	186	1626	77	62.2	147	1736	77	64.5	109	1063	77	58.1	160	3281
76	59.0	204	2717	76	60.9	174	1812	76	61.8	159	1883	76	64.0	216	1172	76	57.6	189	3441
75	58.5	188	2921	75	60.4	189	1986	75	61.3	149	2042	75	63.5	37	1388	75	57.2	221	3630
74	58.0	221	3109	74	59.9	221	2175	74	60.9	129	2191	74	63.0	155	1425	74	56.7	179	3851
73	57.5	226	3330	73	59.5	208	2396	73	60.5	162	2320	73	62.5	200	1580	73	56.3	168	4030
72	57.0	205	3556	72	59.0	214	2604	72	60.0	157	2482	72	62.0	61	1780	72	55.8	192	4198
71	56.5	208	3761	71	58.5	210	2818	71	59.6	185	2639	71	61.5	179	1841	71	55.4	194	4390
70	56.0	229	3969	70	58.0	266	3028	70	59.2	154	2824	70	61.0	218	2020	70	54.9	173	4584
69	55.5	215	4198	69	57.5	241	3294	69	58.8	162	2978	69	60.5	75	2238	69	54.5	213	4757
68	55.0	248	4413	68	57.0	229	3535	68	58.3	174	3140	68	60.0	216	2313	68	54.0	190	4970
67	54.5	224	4661	67	56.5	250	3764	67	57.9	163	3314	67	59.5	243	2529	67	53.6	189	5160
66	54.0	229	4885	66	56.1	270	4014	66	57.5	164	3477	66	59.0	93	2772	66	53.1	215	5349
65	53.5	211	5114	65	55.6	224	4284	65	57.0	167	3641	65	58.5	222	2865	65	52.6	181	5564
64	53.0	234	5325	64	55.1	215	4508	64	56.6	149	3808	64	58.0	190	3087	64	52.2	191	5745
63	52.5	217	5559	63	54.6	230	4723	63	56.2	174	3957	63	57.5	132	3277	63	51.7	178	5936
62	52.0	260	5776	62	54.1	232	4953	62	55.8	208	4131	62	57.0	238	3409	62	51.3	212	6114
61	51.5	228	6036	61	53.6	243	5185	61	55.3	186	4339	61	56.5	196	3647	61	50.8	215	6326
60	51.0	243	6264	60	53.1	256	5428	60	54.9	161	4525	60	56.0	146	3843	60	50.4	188	6541
59	50.5	255	6507	59	52.6	232	5684	59	54.5	175	4686	59	55.5	232	3989	59	49.9	181	6729
58	50.0	254	6762	58	52.2	242	5916	58	54.0	165	4861	58	55.0	216	4221	58	49.5	189	6910
57	49.5	213	7016	57	51.7	181	6158	57	53.6	190	5026	57	54.5	190	4437	57	49.0	187	7099
56	49.0	236	7229	56	51.2	250	6339	56	53.2	178	5216	56	54.0	280	4627	56	48.6	176	7286
55	48.5	204	7465	55	50.7	259	6589	55	52.8	176	5394	55	53.5	206	4907	55	48.1	186	7462
54	48.0	229	7669	54	50.2	221	6848	54	52.3	194	5570	54	53.0	172	5113	54	47.7	204	7648
53	47.5	230	7898	53	49.7	198	7069	53	51.9	183	5764	53	52.5	269	5285	53	47.2	190	7852
52	47.0	214	8128	52	49.2	215	7267	52	51.5	164	5947	52	52.0	214	5554	52	46.8	203	8042
51	46.5	198	8342	51	48.8	223	7482	51	51.0	171	6111	51	51.5	206	5768	51	46.3	183	8245
50	46.0	223	8540	50	48.3	214	7705	50	50.6	184	6282	50	51.0	209	5974	50	45.9	183	8428
49	45.5	190	8763	49	47.8	201	7919	49	50.2	175	6466	49	50.5	212	6183	49	45.4	197	8611
48	45.0	209	8953	48	47.3	185	8120	48	49.8	174	6641	48	50.0	217	6395	48	45.0	172	8808
47	44.5	210	9162	47	46.8	190	8305	47	49.3	180	6815	47	49.5	238	6612	47	44.5	176	8980
46	44.0	211	9372	46	46.3	199	8495	46	48.9	169	6995	46	49.0	233	6850	46	44.0	176	9156
45	43.5	204	9583	45	45.8	221	8694	45	48.5	184	7164	45	48.5	248	7083	45	43.6	190	9332
44	43.0	224	9787	44	45.3	184	8915	44	48.1	165	7348	44	48.0	231	7331	44	43.1	179	9522
43	42.5	190	10011	43	44.9	192	9099	43	47.6	184	7513	43	47.5	198	7562	43	42.7	181	9701
42	42.0	203	10201	42	44.4	204	9291	42	47.2	151	7697	42	47.0	245	7760	42	42.2	151	9882
41	41.5	139	10404	41	43.9	175	9495	41	46.8	185	7848	41	46.5	217	8005	41	41.8	178	10033
40	41.0	198	10543	40	43.4	202	9670	40	46.3	173	8033	40	46.0	247	8222	40	41.3	163	10211
39	40.5	156	10741	39	42.9	167	9872	39	45.9	170	8206	39	45.5	261	8469	39	40.9	182	10374
38	40.0	154	10897	38	42.4	145	10039	38	45.5	180	8376	38	45.0	210	8730	38	40.4	166	10556
37	39.5	136	11051	37	41.9	172	10184	37	45.1	156	8556	37	44.5	246	8940	37	40.0	160	10722
36	39.0	153	11187	36	41.5	145	10356	36	44.6	167	8712	36	44.0	238	9186	36	39.5	156	10882
35	38.5	157	11340	35	41.0	162	10501	35	44.2	158	8879	35	43.5	224	9424	35	39.1	159	11038
34	38.0	146	11497	34	40.5	167	10663	34	43.8	172	9037	34	43.0	225	9648	34	38.6	138	11197
33	37.5	127	11643	33	40.0	166	10830	33	43.3	186	9209	33	42.5	184	9873	33	38.2	143	11335
32	37.0	145	11770	32	39.5	148	10996	32	42.9	192	9395	32	42.0	195	10057	32	37.7	146	11478
31	36.5	104	11915	31	39.0	155	11144	31	42.5	179	9587	31	41.5	180	10252	31	37.3	136	11624
30	36.0	126	12019	30	38.5	137	11299	30	42.1	183	9766	30	41.0	207	10432	30	36.8	128	11760
29	35.5	105	12145	29	38.1	142	11436	29	41.6	175	9949	29	40.5	180	10639	29	36.4</		

小問別得点率

※ サンプル抽出による参考データです。

国 語			
一	一(1)	漢字の読み－擁護	55.2%
	一(2)	漢字の読み－曖昧	97.0%
	一(3)	漢字の読み－企てる	69.9%
	二(1)	漢字の書き－権限	46.2%
	二(2)	漢字の書き－功績	26.1%
	二(3)	漢字の書き－謝る	73.5%
	三	活用のある自立語	12.3%
	四	読点を打つ場所	75.8%
	五(1)	テストの解答についていた採点記号	86.6%
	五(2)	不正解の解答を正解と誤解した理由	75.0%
五(3)	次のテストの採点時に使う採点記号	59.3%	
二	一	漢字の読み－訪れて	96.8%
	二	漢字の読み－据え	32.9%
	二	筆者が不思議に思った理由	74.9%
	三	森の時間と人間の時間の不調和	71.8%
	四(1)	表の空欄に当てはまる表現	44.7%
	四(2)	表の空欄に共通して当てはまる表現	71.1%
	五	林家の持続が難しい現実	15.0%
三	六	「矛盾」していること	65.5%
	七	文中の空欄に当てはまる言葉	62.6%
	一	動作の主体	43.7%
	二	孔子の発言の内容	51.7%
四	三(1)	第二段落の話の要約	36.6%
	三(2)	二つの話に共通すること	27.0%
四	一	食品ロスにおける家庭が占める割合	79.4%
	二	反論を想定していることがわかる文	36.4%
	三	食品ロス量がイメージしやすい表現	40.8%
	四	気になる言葉の使い方	41.2%

数 学			
1	1(1)	正負の数の計算－加法	97.9%
	1(2)	正負の数の計算－累乗と乗法	68.5%
	1(3)	平方根の計算－四則の混じった計算	81.0%
	2	式の計算－式の値	69.3%
	3	多項式－因数分解	88.1%
	4	比例－比例の式とそのグラフ	73.5%
	5	空間図形－円柱の体積と高さ	52.2%
2	6	平面図形－三角形の内角と外角	80.0%
	7	確率－ b/a の値が整数となる確率	49.6%
	1	正負の数－優子さんの計算方法	85.7%
	2ア	文字の式－かけられる数を表す式	74.7%
	2イ	多項式－展開した式	36.2%
	2ウ	多項式－10でくくった式	45.2%
	3	式の計算－積が221である2数	56.9%
3	1	1次関数－グラフの切片が表すもの	36.7%
	2	1次関数－300kWhの電気料金	46.0%
	3	1次関数－1kWhあたりの料金	35.8%
	4	1次関数－Bの方が安くなる月	8.0%
4	1アイ	三角形と四角形－証明する三角形	93.1%
	1ウ	証明－合同条件	55.7%
	2	証明－ $BG=DE$ の証明	37.9%
5	3(1)	三角形と四角形－長さが等しい線分	53.9%
	3(2)	作図－回転移動後の点G	27.5%
	1	データの活用－図で読み取れること	35.7%
	2	データの活用－箱ひげ図をかく	38.3%
5	3	データの活用－美咲さんの考え	6.3%
	4	データの活用－欠席の2人のデータ	3.2%

社 会			
1	1(1)	地理－フィヨルド	56.9%
	1(2)	地理－ヒスパニック	49.6%
	1(3)	地理－バイオエタノール	60.1%
	1(4)	地理－寒帯の気候	18.7%
	2(1)	地理－対馬海流・季節風	39.8%
	2(2)	地理－伝統的工芸品	25.5%
	2(3)	地理－北方領土（資料）	53.0%
	3(1)	歴史－板垣退助・大隈重信	42.9%
	3(2)	歴史－選挙権（記述）	40.7%
	3(3)	歴史－三国同盟	49.7%
2	3(4)	歴史－日英同盟を結んだ時期	63.6%
	4(1)	歴史－中国の王朝	40.7%
	4(2)	歴史－十七条の憲法・銀閣（資料）	48.1%
	4(3)	年代並べかえ－飛鳥～室町時代	57.9%
	1	年代並べかえ－古代	15.1%
	2	政治－鎌倉幕府の政治（資料）	20.2%
	3	外交－江戸幕府の外交政策（資料）	22.6%
	4	外交－江戸幕府の外交方針（記述）	29.8%
	5	外交－日米和親条約（資料）	38.5%
	6	政治－明治政府の政策（資料）	40.0%
3	7	政治－明治維新	41.1%
	1	気候－雨温図（資料）	54.3%
	2	世界の諸地域－各国の統計（資料）	14.1%
	3(1)	産業－アメリカの工業（資料）	21.2%
	3(2)	産業－サンベルト・シリコンバレー	38.4%
	4(1)	アジア－ASEAN	63.3%
	4(2)	貿易－タイの輸出品目（資料）	39.6%
	5	農業－ニュージーランド（記述）	50.8%
	1	気候－日本の気候（資料）	49.5%
	2(1)	交通－本州四国連絡橋	58.4%
4	2(2)	産業－産業別就業者数（資料）	47.0%
	3	工業－工業地帯・工業地域（資料）	36.2%
	4	都道府県－各都道府県の特徴	48.8%
	5	産業－各道県の農業（資料）	74.1%
	6	輸送－航空機と船の特徴（記述）	60.8%
	1	政治－国際連盟・第二次世界大戦	55.1%
	2	政治－五・一五事件	89.2%
	3	社会－勤労動員	32.1%
	4	世界－ヤルタ会談	29.0%
	1	政治－国際連合・東西ドイツの統一	52.5%
6	2	世界－蒋介石	68.4%
	3	社会－高度経済成長期の社会	46.0%
	4	政治－非核三原則	70.3%

小問別得点率

※ サンプル抽出による参考データです。

理 科				
1	1(1)	光－虚像（語句）	67.6%	
	1(2)	音－Hz（語句）	82.4%	
	1(3)	物質の成り立ち－単体（語句）	54.5%	
	1(4)	化学変化－化学反応式（語句）	74.6%	
	1(5)	植物の体－維管束（語句）	66.0%	
	1(6)	動物の体－アミラーゼ（語句）	56.8%	
	1(7)	地震－P波（語句）	63.7%	
	1(8)	火山－溶岩（語句）	49.4%	
2	2	カー面上で測定した場合	48.7%	
	3	観察方法－顕微鏡の使い方	27.2%	
	4	地層－当てはまる特徴	28.8%	
	5	化学変化－発生する気体の質量	29.3%	
	1(1)	刺激と反応－隔壁を置いた目的	64.7%	
2	1(2)	刺激と反応－信号が伝わった速さ	3.7%	
	2	動物の体－ウマの目が横向きの理由	88.9%	
3(1)	動物の体－けんのつき方	25.3%		
	3(2)	動物の体－筋肉のはたらき方	56.7%	
3	1(1)	気体－水素の発生と捕集方法	20.9%	
	1(2)	気体－はじめの気体を捨てる理由	37.1%	
	2(1)	気体－目盛りの数値と気体の性質	43.8%	
	2(2)	気体－気体BとEの推定	27.8%	
4	3	気体－空気の密度の値の範囲	26.0%	
	1(1)	気象観測－湿度が最大の時間	39.6%	
	1(2)	気象観測－風向の変化が最大の時間	66.3%	
	2	日本の気象－砂のあたたまりやすさ	26.9%	
	3	日本の気象－X市の位置	33.9%	
5	4	日本の気象－季節風の強さの比較	42.2%	
	1	電流の性質－電熱線の抵抗	43.2%	
	2(1)	電流と磁界－磁界の向き	8.8%	
	2(2)	電流と磁界－コイルの回転の向き	18.6%	
6	3	電流と磁界－回転を反対にする方法	43.2%	
	4	電流と磁界－電流が流れた理由	8.4%	
	1	成長と生殖－砂糖水を使用した理由	70.9%	
	2	成長と生殖－精細胞（語句）	47.1%	
7	3	遺伝－受精卵の染色体（作図）	89.7%	
	4	成長と生殖－無性生殖であるもの	35.2%	
	1	水溶液とイオン－電極に行う操作	71.0%	
	2(1)	水溶液とイオン－電離（語句）	78.2%	
2(2)	水溶液とイオン－イオンの化学式	85.9%		
	3	水溶液とイオン－実験の結果	73.6%	

英 語				
1	1.1	聞き取り－イラスト選択	90.0%	
	1.2	聞き取り－イラスト選択	82.7%	
	1.3	聞き取り－イラスト選択	78.5%	
	2.1	聞き取り－応答文選択	82.8%	
	2.2	聞き取り－応答文選択	64.5%	
	2.3	聞き取り－応答文選択	77.3%	
	2.4	聞き取り－応答文選択	74.9%	
	3.1	聞き取り－英文選択	49.9%	
	3.2	聞き取り－英文選択	62.7%	
	3.3	聞き取り－英文選択	80.2%	
2	4(1)	聞き取り－英問英答	60.1%	
	4(2)	聞き取り－英問英答	33.9%	
	4(3)	聞き取り－英問英答	25.3%	
	1(1)	適語選択－所有代名詞 (mine)	97.6%	
	1(2)	適語選択－一般動詞 (get)	98.8%	
	2(1)	適語補充－be動詞 (be)	78.0%	
	2(2)	適語補充－形容詞 (popular)	56.1%	
	3(1)	英問英答－How old ～?の文	46.7%	
	3(2)	英問英答－Where ～?の文	42.2%	
	3	A1	適語選択－動物園の閉園日	93.0%
A2		内容真偽－英文選択	74.8%	
A3		英問英答－What kind of ～?の答え	52.8%	
B1		内容真偽－英文選択	33.7%	
B2		適文選択－文脈理解	30.5%	
B3		英問英答－What ～?の答え	27.8%	
C1		適語選択－前置詞 (on)	79.9%	
C2		適文選択－文脈理解	74.0%	
C3		英問英答－Which ～?の文	59.7%	
C4①		適語補充－一般名詞 (problem)	20.0%	
4	C4②	適語補充－一般動詞 (save)	18.4%	
	C5	内容真偽－英文選択	55.7%	
	C5	内容真偽－英文選択	55.7%	
	1	部分英作文－現在完了形の疑問文	49.1%	
2	英作文－町の2つのよいところ	13.3%		
	3	部分英作文－any questions	40.7%	