

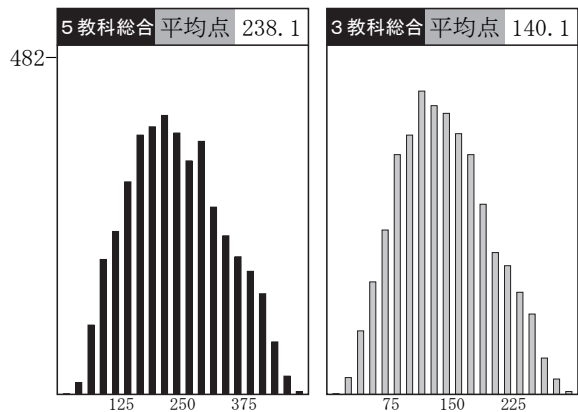
学区別データ

学区内SS 40 平均 学区内SS 60

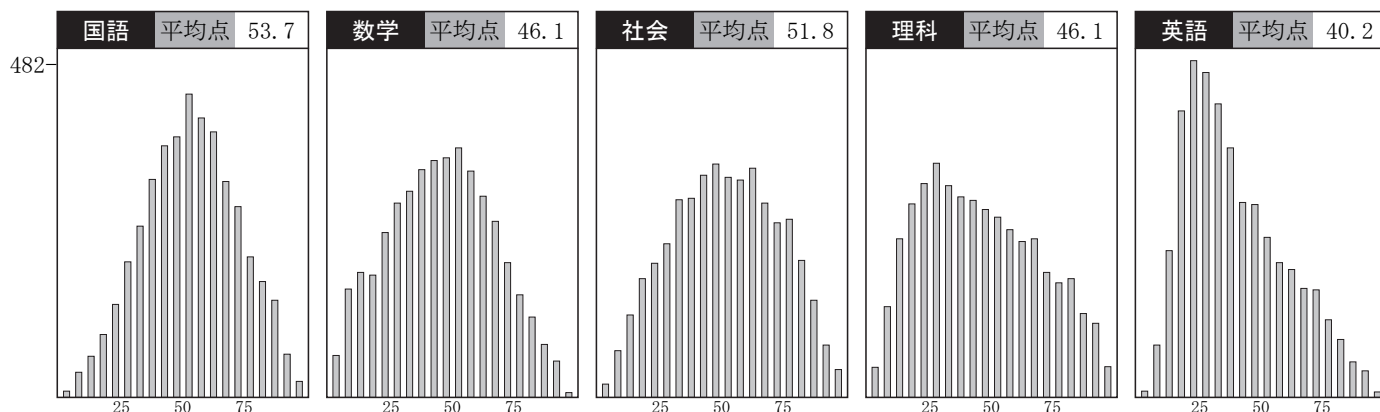
	受験者数	平均点							得点分布			
		5教科	3教科	国語	数学	社会	理科	英語	100	200	300	400
全道	4199	238.1	140.1	53.7	46.1	51.8	46.1	40.2				
石狩全体	2858	240.2	141.9	54.1	46.8	51.9	46.3	40.9				
(旧第1) 南区・豊平・中央区の一部	595	252.8	149.0	56.4	48.7	54.5	49.2	43.7				
(旧第2) 白石・厚別・清田	553	238.5	141.4	53.8	46.9	51.1	45.8	40.6				
(旧第3) 東区	267	226.9	133.5	51.5	44.2	48.9	44.2	37.5				
(旧第4) 北区・石狩市・当別・新篠津	470	236.2	139.8	53.2	45.9	51.5	44.7	40.6				
(旧第5) 西区・手稲・中央区の一部	626	243.1	143.8	55.0	47.2	52.8	46.4	41.4				
(旧第6) 江別	95	238.0	141.0	54.8	47.9	51.0	46.0	38.2				
(旧第7) 千歳・恵庭・北広島	220	222.3	130.6	50.5	42.7	48.0	43.7	37.2				
渡島	170	205.2	121.5	47.1	41.1	45.2	37.9	33.1				
後山	17	273.1	161.1	57.4	57.0	62.0	50.0	46.6				
後志	145	217.9	126.8	50.1	40.6	49.0	42.1	36.0				
空知(南)	64	213.2	126.3	49.9	40.4	46.7	40.4	36.2				
空知(北)	40	246.0	141.4	52.7	46.0	54.6	49.9	42.6				
上川(南)	321	257.8	147.8	56.3	48.6	58.1	51.8	42.8				
上川(北)	8	256.0	149.2	55.0	51.2	54.2	52.5	43.0				
留萌	26	237.4	136.9	54.8	42.9	52.3	48.1	39.1				
宗谷	9	274.7	165.2	62.0	49.8	55.3	54.2	53.3				
オホーツク(中)	120	266.0	152.3	58.1	51.4	58.0	55.5	42.6				
オホーツク(東)	32	225.1	136.1	54.0	40.9	44.6	44.2	41.2				
オホーツク(西)	—	—	—	—	—	—	—	—				
胆振(西)	45	217.6	125.5	46.9	42.5	48.7	43.3	36.0				
胆振(東)	82	207.0	121.8	49.7	38.8	45.7	39.3	33.2				
日高	22	277.2	163.5	60.3	55.5	57.0	56.5	47.6				
十勝	128	228.2	135.7	51.4	45.0	49.4	43.0	39.1				
釧路	76	179.2	107.0	45.4	33.1	40.8	31.3	28.6				
根室	34	280.0	161.0	62.0	52.9	60.6	58.3	45.9				

全道 度数分布グラフ

SS・内申ランク相関表

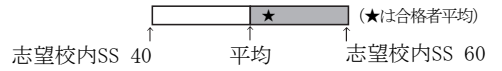


SS	74	72	70	68	66	64	62	60	58	56	54	52	50	48	46	44	42	40	38	36	34	32	30	28	~
A	7	17	50	68	85	80	87	53	70	49	29	12	7	4	1										
B		5	5	16	23	36	49	54	73	64	72	53	47	25	16	6	1								
C	1		2	6	9	13	15	28	46	62	79	84	61	72	37	32	19	7	1	1					
D				1	3	5	2	14	17	38	66	53	69	95	95	51	44	22	10	3	2				
E			1			2	2	1	3	8	20	34	50	79	67	82	94	62	42	18	3	3			
F					1		1	2	1	1	10	13	25	38	37	70	78	101	68	55	20	7	3	1	
G							1		1		3		6	12	20	19	52	49	64	52	57	31	6		
H										1			1	2	5	7	11	16	27	38	35	51	14	1	
I														1		4	1	2	6	6	12	22	23	12	
J											1		2		1	2	1	4	2	2	6	5	4	7	1
K																	1	1			2	1	4	4	2
L														1							1	2			
M																		1		1	1				



志望校 データ

石狩(1)



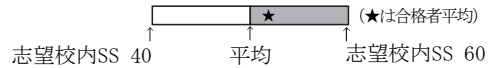
※下段は昨年度の同回のデータです。

高 校 名	2025年 定員	第1志望者平均			全志望者平均			全志望者SS分布										
		人数	SS	内申点	人数	SS	内申点	30	35	40	45	50	55	60	65	70		
B 立命館慶祥 SP	---	7	61.3	291	B	47	67.0	300	A									
A 札幌光星 ステラ	---	4	62.9	299	A	40	66.1	305	A									
札幌北 普通	320	109	66.6	303	A	260	66.3	300	A									
B 札幌第一 文理選抜	---	2	50.0	272	C	141	66.2	302	A									
札幌南 普通	320	108	67.3	297	A	247	66.1	295	B									
札幌西 普通	320	140	63.5	291	B	331	64.2	294	B									
札幌東 普通	320	125	61.8	295	B	359	62.9	296	A									
A 札幌日大 プレミアS	---	4	66.4	310	A	40	62.2	287	B									
B 北海 特進・Sクラス	---	1	69.8	265	C	43	61.7	289	B									
B 札幌第一 文理北進	---	10	59.6	286	B	271	60.6	289	B									
市立札幌旭丘 数理テークアップ	80	15	60.6	270	C	39	60.5	278	B									
市立札幌旭丘 普通	240	111	59.8	284	B	261	60.5	288	B									
札幌国際情報 普通	80	39	59.4	289	B	151	60.2	291	B									
A 札幌光星 マリス	---	36	55.4	265	C	158	59.4	283	B									
B 立命館慶祥 普通	---	12	57.4	259	C	214	60.1	283	B									
B 札幌龍谷学園 スーパー特進	---	11	51.9	261	C	57	58.5	282	B									
札幌月寒 普通	320	127	57.1	279	B	362	58.0	280	B									
札幌啓成 理数	40	16	57.1	265	C	43	58.0	270	C									
B 北海 特進・特進クラス	---	9	57.3	279	B	183	56.5	277	B									
札幌国際情報 国際文化	80	24	56.1	281	B	60	56.1	281	B									
A 札幌日大 特進	---	6	54.5	283	B	112	56.0	273	C									
北広島 普通	280	67	55.1	273	C	156	55.4	271	C									
B 札幌第一 総合進学	---	2	53.5	272	C	100	55.0	269	C									
札幌国際情報 理数工学	40	8	55.5	261	C	31	54.1	251	D									
市立札幌新川 普通	320	98	53.8	268	C	267	54.0	266	C									
A 北科大高 特別進学	---	7	51.6	272	C	81	53.6	271	C									
A 札幌大谷 学力重点S	---	3	47.1	252	D	33	53.5	257	C									
B③ とわの森三愛 特進GROW-UP	---	1	55.9	273	C	14	52.8	258	C									
札幌手稲 普通	320	78	53.1	257	C	221	52.6	259	C									
札幌啓成 普通	280	78	52.8	257	C	214	52.6	257	C									
市立札幌清田 普通	200	75	51.8	256	C	198	52.4	260	C									
市立札幌藻岩 普通	240	66	50.7	253	D	157	52.4	254	D									
札幌国際情報 グローバルビジネ	120	35	52.2	260	C	86	52.4	265	C									
B 北星女子 Academic	---	2	43.7	225	E	11	52.4	261	C									
札幌北陵 普通	320	102	51.7	249	D	234	51.5	250	D									
B 北星学園大附属 特別進学	---	1	58.4	276	B	29	51.4	253	D									
A 東海大札幌 特別進学	---	3	43.6	205	F	42	51.4	250	D									
A 札幌創成 S選抜	---	1	55.2	310	A	61	51.3	254	D									
A 北海学園札幌 特進	---	6	45.6	226	E	120	51.3	253	D									
B 北海 進学	---	35	49.1	249	D	280	51.2	256	C									
市立札幌清田 グローバル	40	11	49.5	252	D	39	50.3	252	D									
B 北星女子 Globalist	---	3	47.1	258	C	10	49.8	255	D									
市立札幌平岸 ティンダー	40	12	48.6	242	D	21	49.1	246	D									
市立札幌平岸 普通	280	118	48.2	237	D	356	49.1	241	D									
大麻 普通	280	44	47.6	230	E	133	48.2	238	D									
千歳 普通	200	42	47.2	235	E	85	48.1	236	D									
A 札幌日大 総合進学	---	6	44.6	214	F	120	47.9	242	D									
B 札幌龍谷学園 特進	---	1	42.2	245	D	35	47.8	239	D									
A③ 札幌大谷 美術	---	13	47.6	228	E	13	47.6	228	E									
A 北科大高 進学	---	30	44.0	221	E	179	47.0	234	E									
石狩南 普通	280	92	45.7	228	E	245	46.9	233	E									
A 札幌創成 A特進	---	17	42.9	225	E	132	46.7	230	E									
千歳 国際教養	40	7	46.7	237	D	12	46.6	231	E									
A③ 日本航空 航空工学・国際	---	3	48.6	212	F	10	46.3	225	E									
札幌白石 普通	280	92	45.2	228	E	247	46.2	230	E									
A 札幌静修 特進	---	2	46.9	234	E	37	45.9	234	E									
A 札幌大谷 個性探求G	---	5	40.7	212	F	57	45.1	229	E									
A 北海学園札幌 総合	---	31	43.6	214	F	273	45.1	221	E									
札幌稲雲 普通	280	82	44.0	215	F	206	44.7	219	E									
B 札幌龍谷学園 プログレス進学	---	5	44.9	210	F	63	44.6	213	F									
A 札幌北斗 特別進学	---	2	39.3	208	F	20	44.4	215	F									
札幌平岡 普通	240	77	43.7	214	F	185	44.3	218	E									
札幌東商業 会計ビジネス	80	2	49.0	235	E	18	44.2	216	E									
A 札幌静修 ユニバーサル	---	7	42.2	205	F	31	44.2	219	E									

※「A:私立A日程」「B:私立B日程」「③:私立3教科」

志望校 データ

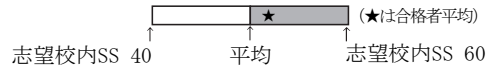
石狩(2)



※下段は昨年度の同回のデータです。

高校名	2025年 定員	第1志望者平均			全志望者平均			全志望者SS分布											
		人数	SS	内申点	人数	SS	内申点	30	35	40	45	50	55	60	65	70			
A 札幌山の手 プロGRESS	---	6	40.7	209	F	25	43.9	206	F	[Distribution chart showing average at 43.9]									
札幌英藍 普通	280	67	42.3	207	F	189	43.6	213	F	[Distribution chart showing average at 43.6]									
B 北星女子 Pioneer	---	4	38.0	212	F	23	43.5	223	E	[Distribution chart showing average at 43.5]									
B 道文教大附属 普通	---	4	44.7	228	E	58	43.5	215	F	[Distribution chart showing average at 43.5]									
B 北星学園大附属 進学	---	14	40.2	195	G	127	43.4	211	F	[Distribution chart showing average at 43.4]									
千歳 国際流通	80	12	41.6	210	F	31	43.0	215	F	[Distribution chart showing average at 43.0]									
A 東海大札幌 総合進学	---	24	39.7	196	F	124	42.4	211	F	[Distribution chart showing average at 42.4]									
札幌厚別 総合	280	48	41.5	206	F	152	42.4	209	F	[Distribution chart showing average at 42.4]									
A 札幌創成 特進	---	21	39.6	200	F	189	42.4	207	F	[Distribution chart showing average at 42.4]									
市立札幌大通 普通	290	22	39.9	132	J	40	42.4	162	H	[Distribution chart showing average at 42.4]									
B③ とわの森三愛 フードカレッジ	---	2	41.3	157	H	10	42.2	199	F	[Distribution chart showing average at 42.2]									
札幌東商業 情報処理	80	14	43.1	211	F	38	42.0	208	F	[Distribution chart showing average at 42.0]									
B③ とわの森三愛 総合進学	---	8	39.1	181	G	77	42.4	198	F	[Distribution chart showing average at 42.4]									
A 札幌山の手 アカデミック	---	6	41.7	188	G	6	41.7	188	G	[Distribution chart showing average at 41.7]									
市立札幌啓北商業 未来商学	240	51	41.6	205	F	91	41.5	208	F	[Distribution chart showing average at 41.5]									
札幌東商業 流通経済	80	16	41.2	209	F	30	41.5	212	F	[Distribution chart showing average at 41.5]									
札幌東商業 国際経済	80	11	40.3	209	F	34	41.5	212	F	[Distribution chart showing average at 41.5]									
札幌東陵 普通	280	39	40.7	191	G	102	41.0	196	F	[Distribution chart showing average at 41.0]									
A③ 札幌静修 総合	---	20	38.4	174	H	156	40.8	193	G	[Distribution chart showing average at 40.8]									
江別 普通	200	28	39.0	185	G	55	40.3	193	G	[Distribution chart showing average at 40.3]									
恵庭北 普通	240	24	38.9	188	G	54	40.1	199	F	[Distribution chart showing average at 40.1]									
石狩翔陽 総合	320	43	37.9	187	G	103	40.0	194	G	[Distribution chart showing average at 40.0]									
札幌西陵 普通	240	38	38.1	177	G	104	39.7	187	G	[Distribution chart showing average at 39.7]									
A 札幌北斗 進学	---	11	38.3	185	G	52	39.6	194	G	[Distribution chart showing average at 39.6]									
A③ 札幌北斗 総合	---	2	37.0	144	I	96	39.5	179	G	[Distribution chart showing average at 39.5]									
札幌工業 電気	80	6	39.3	160	H	19	39.3	172	H	[Distribution chart showing average at 39.3]									
札幌真栄 普通	200	23	37.5	164	H	70	39.3	180	G	[Distribution chart showing average at 39.3]									
B③ とわの森三愛 トップアスリート健康	---	2	33.5	178	G	9	39.0	200	F	[Distribution chart showing average at 39.0]									
A③ 札幌山の手 スポーツ健康	---	4	36.2	184	G	17	38.9	192	G	[Distribution chart showing average at 38.9]									
恵庭南 普通	200	9	37.1	174	H	43	38.5	188	G	[Distribution chart showing average at 38.5]									
札幌工業 機械	80	3	34.8	152	I	21	38.4	169	H	[Distribution chart showing average at 38.4]									
千歳北陽 総合	160	5	35.3	152	I	14	38.4	175	H	[Distribution chart showing average at 38.4]									
江別 事務情報	40	3	36.6	185	G	12	38.2	180	G	[Distribution chart showing average at 38.2]									
恵庭南 体育	80	6	37.2	182	G	18	38.2	187	G	[Distribution chart showing average at 38.2]									
B③ 札幌龍谷学園 未来創造	---	12	36.1	158	H	110	38.1	172	H	[Distribution chart showing average at 38.1]									
A 札幌新陽 パイオニア	---	4	36.1	158	H	16	38.0	163	H	[Distribution chart showing average at 38.0]									
野幌 普通	120	6	32.5	151	I	20	35.5	160	H	[Distribution chart showing average at 35.5]									
札幌丘珠 普通	280	14	35.0	147	I	58	37.7	174	H	[Distribution chart showing average at 37.7]									
札幌琴似工業 環境化学	80	5	39.8	172	H	27	37.5	159	H	[Distribution chart showing average at 37.5]									
札幌南陵 普通	80	4	35.5	171	H	22	37.5	171	H	[Distribution chart showing average at 37.5]									
札幌あすかぜ 普通	80	4	37.2	151	I	29	36.9	171	H	[Distribution chart showing average at 36.9]									
A③ 札幌山の手 未来デザイン	---	6	36.4	168	H	57	36.8	162	H	[Distribution chart showing average at 36.8]									
札幌琴似工業 情報技術	80	10	35.7	152	I	27	36.5	160	H	[Distribution chart showing average at 36.5]									
札幌琴似工業 電気	80	13	35.9	152	I	31	36.4	159	H	[Distribution chart showing average at 36.4]									
札幌琴似工業 電子機械	80	10	37.5	163	H	28	36.3	160	H	[Distribution chart showing average at 36.3]									
札幌工業 土木	80	6	34.3	162	H	11	36.0	164	H	[Distribution chart showing average at 36.0]									
北広島西 普通	160	9	33.9	156	H	33	35.9	157	H	[Distribution chart showing average at 35.9]									
札幌工業 建築	80	5	36.0	171	H	19	35.6	169	H	[Distribution chart showing average at 35.6]									
A 札幌新陽 クエスト	---	2	37.7	113	K	10	34.0	149	I	[Distribution chart showing average at 34.0]									
札幌東豊 普通	120	2	32.9	163	H	14	33.9	148	I	[Distribution chart showing average at 33.9]									

※「A:私立A日程」「B:私立B日程」「③:私立3教科」

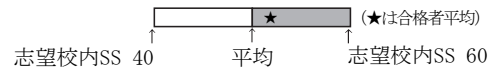


高 校 名	2025年 定員	第1志望者平均			全志望者平均			全志望者SS分布									
		人数	SS	内申点	人数	SS	内申点	30	35	40	45	50	55	60	65	70	
A 函館ラ・サール 特進	---	1	68.5	286 B	7	68.4	295 B										
函館中部 理数	40	3	61.9	280 B	10	62.0	291 B										
A 函館ラ・サール 一般	---	1	40.5		17	59.3	274 C										
函館中部 普通	160	18	60.7	285 B	32	58.7	279 B										
A 遺愛女子 特別進学	---	2	58.2	290 B	16	54.1	278 B										
函館高専 物質環境	---	3	55.6	261 C	12	53.9	259 C										
A 函館白百合 LB	---	1	51.2	280 B	7	52.4	274 C										
A 函館大有斗 特別進学	---				26	52.2	251 D										
函館高専 生産システム	---	14	51.0	237 D	33	51.8	242 D										
市立函館 普通	200	26	51.0	255 D	72	51.6	252 D										
函館高専 社会基盤	---	3	45.2	211 F	12	49.6	237 D										
A 遺愛女子 英語	---	3	49.6	248 D	12	49.4	249 D										
函館西 普通	240	47	45.9	218 E	88	45.7	219 E										
函館工業 電子機械	40	7	39.6	185 G	15	44.7	210 F										
A③ 遺愛女子 一般	---	2	45.9	201 F	30	44.6	222 E										
函館工業 電気情報工学	40	6	43.6	229 E	17	44.3	217 E										
A③ 函館大有斗 普通	---	3	36.5	191 G	36	44.0	199 F										
A③ 函館白百合 総合進学	---	2	42.1	199 F	11	43.7	211 F										
A③ 函館大柏稜 総合進学	---	2	43.6	209 F	20	42.3	202 F										
函館商業 流通ビジネス	40	2	37.6	194 G	18	41.6	204 F										
函館商業 情報処理	40	5	40.1	184 G	13	41.5	198 F										
函館工業 環境土木	40	5	36.8	172 H	11	39.8	184 G										
函館工業 建築	40	6	39.9	185 G	15	39.6	191 G										
七飯 普通	120	2	39.2	183 G	10	39.6	189 G										
A③ 函館大谷 普通	---	2	34.3	160 H	15	38.4	177 G										

※「A:私立A日程」「B:私立B日程」「③:私立3教科」

志望校 データ

後志



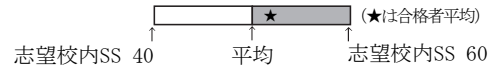
高 校 名	2025年 定員	第1志望者平均			全志望者平均			全志望者SS分布									
		人数	SS	内申点	人数	SS	内申点	30	35	40	45	50	55	60	65	70	
小樽潮陵 普通	200	59	52.6	269 C	77	51.4	266 C										
B③ 小樽双葉 特別進学	---	1	48.5	235 E	47	51.4	266 C										
小樽桜陽 普通	200	34	42.3	214 F	74	44.9	233 E										
B③ 小樽双葉 総合進学	---	1	26.4	133 J	48	41.6	209 F										
小樽未来創造 流通マシナリ	40	2	33.0	140 I	15	38.7	198 F										
小樽未来創造 情報会計マシナリ	40	5	35.7	191 G	18	38.5	205 F										
小樽未来創造 機械電気システム	40	2	43.6	202 F	10	38.0	189 G										

志望校 データ

空知・留萌

高 校 名	2025年 定員	第1志望者平均			全志望者平均			全志望者SS分布									
		人数	SS	内申点	人数	SS	内申点	30	35	40	45	50	55	60	65	70	
滝川 理数	40	3	60.8	294 B	13	57.8	280 B										
岩見沢東 文理探究	80	4	59.0	276 B	14	55.1	259 C										
滝川 普通	160	10	51.8	259 C	20	52.0	261 C										
岩見沢東 普通	160	11	48.5	248 D	32	49.6	244 D										
滝川西 普通	120	5	42.5	207 F	26	46.4	228 E										
滝川西 情報マシナリ	120	4	43.7	213 F	15	44.9	215 F										
岩見沢緑陵 普通	160	24	41.5	202 F	35	43.0	208 F										
岩見沢緑陵 情報コミュニケーション	80	4	40.5	177 G	15	41.8	190 G										
留萌 普通	160	9	41.1	193 G	13	40.1	186 G										

※ 「A:私立A日程」「B:私立B日程」「③:私立3教科」

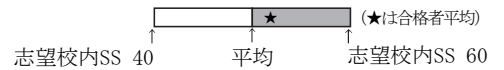


高 校 名	2025年 定員	第1志望者平均			全志望者平均			全志望者SS分布									
		人数	SS	内申点	人数	SS	内申点	30	35	40	45	50	55	60	65	70	
A 旭川実業 難関選抜	---	1	58.5	308 A	24	62.5	299 A										
旭川東 普通	240	72	64.2	301 A	115	62.2	296 A										
A 旭川龍谷 特進・難関突破	---				13	60.4	283 B										
旭川北 普通	200	44	58.3	286 B	117	59.1	287 B										
A 旭川実業 特別進学	---	3	56.0	276 B	33	57.9	282 B										
旭川高専 物質化学	---	6	51.3	260 C	20	56.1	266 C										
旭川高専 システム制御情報	---	5	56.6	276 B	17	56.1	264 C										
旭川西 普通	160	28	54.0	269 C	122	55.6	274 C										
A③ 旭川藤星 UL	---				10	55.2	285 B										
旭川高専 電気情報	---	4	52.5	248 D	15	54.8	262 C										
A③ 旭川藤星 特進	---	1	61.2	297 A	23	54.7	277 B										
A 旭川志峯 選抜	---	1	52.3	266 C	11	54.0	269 C										
旭川高専 機械システム	---	4	47.6	210 F	12	53.8	238 D										
旭川西 理数	40	10	52.0	245 D	39	53.5	261 C										
A 旭川龍谷 特進・文武両道	---	3	48.0	247 D	34	52.0	257 C										
旭川永嶺 普通	200	55	47.5	240 D	105	49.0	244 D										
旭川南 総合	200	30	46.4	229 E	97	47.9	235 E										
A③ 旭川藤星 進学	---	4	45.2	209 F	26	47.7	241 D										
A③ 旭川志峯 進学	---	2	41.9	207 F	11	46.5	231 E										
旭川工業 情報技術	40	2	41.8	200 F	12	45.0	202 F										
旭川工業 電子機械	40	5	42.5	196 F	12	45.0	209 F										
A③ 旭川明成 総合	---	5	36.8	185 G	36	44.5	223 E										
A③ 旭川実業 進学	---	5	41.1	222 E	22	43.9	219 E										
旭川商業 国際ビジネス	40	2	36.7	189 G	13	42.6	214 F										
旭川商業 会計	40	6	44.0	213 F	18	42.4	218 E										
旭川商業 情報処理	40	5	40.5	207 F	17	41.7	211 F										
A③ 旭川龍谷 キャリアデザイン	---	2	32.2	133 J	34	41.6	200 F										
旭川商業 流通ビジネス	80	7	39.7	193 G	17	40.8	201 F										
A③ 旭川実業 商業	---	1	39.4	245 D	14	40.2	201 F										

※「A:私立A日程」「B:私立B日程」「③:私立3教科」

志望校 データ

オホーツク



高 校 名	2025年 定員	第1志望者平均			全志望者平均			全志望者SS分布										
		人数	SS	内申点	人数	SS	内申点	30	35	40	45	50	55	60	65	70		
北見北斗 理数	40	12	66.0	295 B	29	64.3	294 B											
北見北斗 普通	200	49	57.2	273 C	96	54.5	261 C											
北見柏陽 普通	200	49	47.1	227 E	103	50.7	245 D											
A③ 北見藤 総合	---	5	43.1	214 F	73	49.0	242 D											
北見緑陵 普通	120	6	41.0	208 F	86	49.0	237 D											
北見商業 商業	40				13	47.1	221 E											
網走南ヶ丘 普通	160	12	43.1	226 E	16	44.0	231 E											
北見商業 情報処理	40				10	43.6	210 F											
網走桂陽 普通	80	1	37.9	165 H	10	38.7	204 F											

志望校 データ

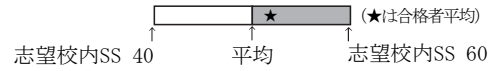
胆振・日高

高 校 名	2025年 定員	第1志望者平均			全志望者平均			全志望者SS分布										
		人数	SS	内申点	人数	SS	内申点	30	35	40	45	50	55	60	65	70		
室蘭栄 理数	80	6	65.8	294 B	9	65.1	295 B											
室蘭栄 普通	120	10	55.1	268 C	20	55.5	264 C											
苫小牧東 普通	240	28	53.0	254 D	45	54.0	257 C											
苫小牧高専 創造	---	23	53.6	247 D	57	53.8	251 D											
A 駒大苫小牧 特別進学	---				25	50.9	246 D											
室蘭清水丘 普通	160	5	47.5	225 E	21	47.8	235 E											
苫小牧南 普通	160	17	45.7	231 E	42	47.7	231 E											
静内 普通	200	2	48.3	248 D	6	47.7	251 D											
苫小牧工業 電子機械	40	3	40.2	190 G	10	45.9	217 E											
A 海星学院 普通	---				18	44.4	227 E											
室蘭東翔 総合	160	12	43.8	222 E	25	44.4	218 E											
B 大谷室蘭 普通	---				10	42.9	204 F											
苫小牧西 普通	160	11	38.7	187 G	35	42.3	208 F											
A③ 駒大苫小牧 総合進学	---	3	38.5	206 F	23	40.9	202 F											
登別青嶺 普通	120	7	36.6	192 G	13	39.3	204 F											
苫小牧工業 建築	40	3	39.0	165 H	12	38.9	185 G											

※ 「A:私立A日程」「B:私立B日程」「③:私立3教科」

志望校 データ

十勝



高 校 名	2025年 定員	第1志望者平均			全志望者平均			全志望者SS分布									
		人数	SS	内申点	人数	SS	内申点	30	35	40	45	50	55	60	65	70	
帯広柏葉 普通	240	25	62.2	291 B	52	57.8	278 B										
A③ 帯広大谷 文理	---	4	53.3	277 B	53	54.5	270 C										
帯広三条 普通	240	23	53.6	270 C	61	54.5	272 C										
帯広緑陽 普通	160	15	48.2	252 D	65	51.9	262 C										
帯広南商業 商業	200	9	46.6	229 E	33	47.2	242 D										
A③ 帯広大谷 普通	---	8	44.0	227 E	44	46.3	230 E										
芽室 普通	160	11	38.4	197 F	33	43.5	221 E										
A 帯広北 総合	---	1	37.8	181 G	21	41.2	210 F										
A③ 白樺学園 総合	---	2	33.4	177 G	12	36.7	198 F										

志望校 データ

釧路・根室

高 校 名	2025年 定員	第1志望者平均			全志望者平均			全志望者SS分布									
		人数	SS	内申点	人数	SS	内申点	30	35	40	45	50	55	60	65	70	
釧路湖陵 理数探究	40	5	66.6	290 B	9	66.0	299 A										
釧路湖陵 文理探究	160	12	54.6	268 C	22	55.3	269 C										
釧路江南 普通	200	25	48.4	236 D	46	49.1	234 E										
釧路高専 創造	---	7	45.7	209 F	18	47.5	221 E										
釧路北陽 普通	200	9	41.0	195 G	42	45.4	217 E										
釧路明輝 総合	160	18	43.2	202 F	45	43.7	207 F										
釧路商業 会計マシナリ	40	3	34.7	162 H	10	37.8	177 G										
釧路商業 情報マシナリ	40	2	35.5	156 H	12	37.4	167 H										

※「A:私立A日程」「B:私立B日程」「③:私立3教科」

得点・SS 換算表

3教科総合

得点	SS	人数	順位	得点	SS	人数	順位	得点	SS	人数	順位
300	78.9			200	60.8	11	654	100	42.7	25	3101
299	78.7			199	60.6	18	665	99	42.5	17	3126
298	78.6			198	60.4	15	683	98	42.3	26	3143
297	78.4			197	60.3	13	698	97	42.1	21	3169
296	78.2			196	60.1	16	711	96	42.0	25	3190
295	78.0			195	59.9	21	727	95	41.8	20	3215
294	77.8			194	59.7	13	748	94	41.6	26	3235
293	77.7			193	59.5	16	761	93	41.4	23	3261
292	77.5	1	1	192	59.4	15	777	92	41.2	26	3284
291	77.3			191	59.2	19	792	91	41.1	25	3310
290	77.1			190	59.0	15	811	90	40.9	24	3335
289	76.9			189	58.8	15	826	89	40.7	23	3359
288	76.7			188	58.6	16	841	88	40.5	36	3382
287	76.6	1	2	187	58.4	17	857	87	40.3	27	3418
286	76.4	2	3	186	58.3	23	874	86	40.1	18	3445
285	76.2	1	5	185	58.1	22	897	85	40.0	23	3463
284	76.0			184	57.9	24	919	84	39.8	23	3486
283	75.8	1	6	183	57.7	24	943	83	39.6	16	3509
282	75.7			182	57.5	14	967	82	39.4	19	3525
281	75.5			181	57.4	18	981	81	39.2	25	3544
280	75.3	2	7	180	57.2	21	999	80	39.1	25	3569
279	75.1			179	57.0	29	1020	79	38.9	23	3594
278	74.9	1	9	178	56.8	25	1049	78	38.7	25	3617
277	74.8	1	10	177	56.6	20	1074	77	38.5	20	3642
276	74.6	2	11	176	56.5	23	1094	76	38.3	16	3662
275	74.4	1	13	175	56.3	28	1117	75	38.2	16	3678
274	74.2	2	14	174	56.1	25	1145	74	38.0	15	3694
273	74.0	3	16	173	55.9	29	1170	73	37.8	13	3709
272	73.8	4	19	172	55.7	22	1199	72	37.6	13	3722
271	73.7	4	23	171	55.5	25	1221	71	37.4	17	3735
270	73.5	3	27	170	55.4	18	1246	70	37.2	12	3752
269	73.3	2	30	169	55.2	24	1264	69	37.1	21	3764
268	73.1	2	32	168	55.0	17	1288	68	36.9	16	3785
267	72.9	1	34	167	54.8	17	1305	67	36.7	23	3801
266	72.8	3	35	166	54.6	20	1322	66	36.5	18	3824
265	72.6			165	54.5	28	1342	65	36.3	18	3842
264	72.4	3	38	164	54.3	22	1370	64	36.2	9	3860
263	72.2	5	41	163	54.1	17	1392	63	36.0	14	3869
262	72.0	2	46	162	53.9	28	1409	62	35.8	12	3883
261	71.9	3	48	161	53.7	29	1437	61	35.6	18	3895
260	71.7	8	51	160	53.6	28	1466	60	35.4	11	3913
259	71.5	3	59	159	53.4	18	1494	59	35.3	13	3924
258	71.3	7	62	158	53.2	28	1512	58	35.1	14	3937
257	71.1	4	69	157	53.0	24	1540	57	34.9	13	3951
256	70.9	6	73	156	52.8	31	1564	56	34.7	8	3964
255	70.8	4	79	155	52.6	22	1595	55	34.5	14	3972
254	70.6	6	83	154	52.5	21	1617	54	34.3	10	3986
253	70.4	7	89	153	52.3	24	1638	53	34.2	12	3996
252	70.2	8	96	152	52.1	27	1662	52	34.0	15	4008
251	70.0	7	104	151	51.9	26	1689	51	33.8	10	4023
250	69.9	3	111	150	51.7	25	1715	50	33.6	10	4033
249	69.7	9	114	149	51.6	26	1740	49	33.4	8	4043
248	69.5	7	123	148	51.4	31	1766	48	33.3	7	4051
247	69.3	7	130	147	51.2	22	1797	47	33.1	10	4058
246	69.1	7	137	146	51.0	30	1819	46	32.9	6	4068
245	69.0	6	144	145	50.8	25	1849	45	32.7	8	4074
244	68.8	10	150	144	50.7	30	1874	44	32.5	8	4082
243	68.6	10	160	143	50.5	22	1904	43	32.4	11	4090
242	68.4	11	170	142	50.3	15	1926	42	32.2	6	4101
241	68.2	13	181	141	50.1	27	1941	41	32.0	6	4107
240	68.0	8	194	140	49.9	30	1968	40	31.8	5	4113
239	67.9	10	202	139	49.7	26	1998	39	31.6	3	4118
238	67.7	9	212	138	49.6	34	2024	38	31.4	9	4121
237	67.5	6	221	137	49.4	29	2058	37	31.3	7	4130
236	67.3	8	227	136	49.2	30	2087	36	31.1	9	4137
235	67.1	14	235	135	49.0	26	2117	35	30.9	6	4146
234	67.0	9	249	134	48.8	28	2143	34	30.7	3	4152
233	66.8	10	258	133	48.7	21	2171	33	30.5	3	4155
232	66.6	9	268	132	48.5	25	2192	32	30.4	4	4158
231	66.4	8	277	131	48.3	28	2217	31	30.2	3	4162
230	66.2	10	285	130	48.1	21	2245	30	30.0	6	4165
229	66.1	11	295	129	47.9	28	2266	29	29.8	2	4171
228	65.9	14	306	128	47.8	38	2294	28	29.6	2	4173
227	65.7	12	320	127	47.6	34	2332	27	29.5	3	4175
226	65.5	8	332	126	47.4	30	2366	26	29.3		
225	65.3	11	340	125	47.2	30	2396	25	29.1	1	4178
224	65.1	10	351	124	47.0	24	2426	24	28.9	1	4179
223	65.0	16	361	123	46.8	25	2450	23	28.7	1	4180
222	64.8	9	377	122	46.7	25	2475	22	28.5	1	4181
221	64.6	15	386	121	46.5	30	2500	21	28.4	2	4182
220	64.4	11	401	120	46.3	28	2530	20	28.2		
219	64.2	10	412	119	46.1	39	2558	19	28.0		
218	64.1	16	422	118	45.9	25	2597	18	27.8	1	4184
217	63.9	7	438	117	45.8	29	2622	17	27.6	3	4185
216	63.7	7	445	116	45.6	30	2651	16	27.5	1	4188
215	63.5	17	452	115	45.4	17	2681	15	27.3		
214	63.3	19	469	114	45.2	30	2698	14	27.1		
213	63.2	11	488	113	45.0	29	2728	13	26.9		
212	63.0	15	499	112	44.9	26	2757	12	26.7		
211	62.8	10	514	111	44.7	34	2783	11	26.6		
210	62.6	15	524	110	44.5	32	2817	10	26.4	1	4189
209	62.4	18	539	109	44.3	24	2849	9	26.2		
208	62.3	10	557	108	44.1	27	2873	8	26.0		
207	62.1	21	567	107	43.9	39	2900	7	25.8		
206	61.9	10	588	106	43.8	25	2939	6	25.6		
205	61.7	16	598	105	43.6	23	2964	5	25.5		
204	61.5	11	614	104	43.4	31	2987	4	25.3		
203	61.3	9	625	103	43.2	21	3018	3	25.1		
202	61.2	12	634	102	43.0	30	3039	2	24.9		
201	61.0	8	646	101	42.9	32	3069	1	24.7		

小問別得点率

※ サンプル抽出による参考データです。

国 語			
一	(1)	漢字の読み－進捗	64.7%
	(2)	漢字の読み－促す	81.4%
	(3)	漢字の書き－単純	82.0%
	(4)	漢字の書き－承認	54.7%
二	一	熟語の構成が同じもの	43.4%
	二	空欄に当てはまる表現技法	79.0%
	三③	空欄に当てはまる山本さんの発言	73.4%
	三④	空欄に当てはまる川口さんの発言	78.6%
	四	リズムよく読める音数の組み合わせ	63.6%
三	五	漢字の説明を放送原稿に入れた理由	58.0%
	一	空欄に当てはまる聡一の発言	79.0%
	二①	技術班で行っていること	89.8%
	二②	平林が忘れられないこと	65.0%
	三	平林の気持ちの変化	44.2%
四	四	広軌の導入に対する感じ方の違い	28.8%
	五	文章の表現上の特徴	44.5%
	一	同じ意味・用法の「の」	76.2%
	二	「典型的な例」の説明	48.1%
	三	空欄に当てはまる言葉の組み合わせ	71.3%
五	四	ほぼ同じ内容を表す言葉	36.9%
	五	日本人が持っている「美」の感覚	37.4%
	六	段落の役割についての説明	28.7%
	一	「院が」という主語を補う場所	51.5%
	二	「供米の不法の事」の説明	63.0%
五	三(1)	鳥羽僧正が表現したかった様子	66.6%
	三(2)	鳥羽僧正が見せたとは限らない根拠	36.2%
	四	不法の事がなくなった理由	17.3%

数 学			
1	1(1)	正負の数の計算－減法	95.2%
	1(2)	多項式－多項式と単項式の除法	92.7%
	1(3)	平方根の計算－有理化を含む計算	58.5%
	2	平方根－平方根の近似値	61.0%
	3	方程式－方程式を解く	83.6%
	4	正負の数－素因数分解の利用	76.5%
	5	平行と合同－多角形の角	48.7%
2	6	2次方程式－因数分解の利用	70.3%
	7	平行と合同－平行線と三角形の外角	69.4%
	1	文字式－正方形の畑の面積	63.5%
	2ア	文字式－畑の1辺の長さを表す式	63.1%
	2イ	文字式－道の面積を表す式	34.0%
	2ウ	文字式－土地と畑の周りの長さの和	49.5%
	3	2次方程式の利用－明さんの問題	16.4%
3	1	関数 $y = a \cdot x^2 - a$ の値	71.0%
	2	関数 $y = a \cdot x^2 - a$ 変化の割合	66.7%
	3(1)	関数 $y = a \cdot x^2 - a$ 点Pの座標	36.0%
4	3(2)	2次方程式の利用－面積とtの値	9.5%
	1	作図－辺ADに垂直な線分EG	39.7%
	2	三角形と四角形－ $\angle AEB$ の大きさ	46.2%
	3(1)	三角形と四角形－証明する2つの角	70.4%
	3(2)	証明－ $AF = EF$ であること	19.1%
5	1(1)	1次関数－図書館までにかかる時間	24.6%
	1(2)	1次関数－エイミーさんの歩く速さ	6.7%
	2(1)ア	確率－さいころの出た目の特徴	35.1%
	2(1)ウ	確率－点Pが頂点に重なる場合	18.8%
	2(1)エ	確率－点Pが頂点に重なる確率	24.8%
	2(2)	確率－二等辺三角形ができる確率	1.2%

社 会			
1	1(1)	地理－タイガ	53.8%
	1(2)	地理－時差	28.7%
	1(3)	地理－ウラル山脈	41.0%
	1(4)	地理－雨温図（資料）	24.5%
	1(5)	地理－パーム油（資料）	49.2%
	2(1)	歴史－日中戦争	48.6%
	2(2)	歴史－日中共同声明（資料）	55.3%
	2(3)	歴史－ボツダム宣言	47.0%
	3(1)	歴史－年代並べかえ（古代～近世）	57.2%
	3(2)	歴史－室町時代の社会のようす	30.9%
	3(3)	歴史－墨田永年私財法	71.6%
	3(4)	歴史－江戸時代の農村・農業	31.1%
	4(1)	地理－米の国別生産割合（資料）	43.1%
	4(2)	地理－中国がかかえる課題（記述）	74.9%
2	1	国土－日本の島	60.9%
	2	九州地方－火山とその利用	66.0%
	3	産業－各県の統計（資料）	24.2%
	4(1)	地形図－実際の距離	51.6%
	4(2)	地形図－地形図の読みとり	57.7%
	4(3)	産業－宮城県の水産（記述）	40.1%
3	1①②	現代社会－情報（資料）	65.4%
	1語句	現代社会－情報リテラシー	70.8%
	2	憲法－大日本帝国憲法と日本国憲法	51.2%
	3	人権－人権獲得の歴史	82.6%
	4(1)	人権－自由権	55.3%
4	4(2)	人権－バリアフリー（資料）	77.0%
	5	人権－新しい人権（記述）	69.0%
	1	政治－律令政治（資料）	16.2%
	2	文化－年代並べかえ（古代～中世）	32.9%
	3①②	社会－キリスト教の伝来	37.7%
	3記号	社会－島原・天草一揆	52.7%
5	4	文化－蘭学	65.8%
	5	社会－明治時代のようす	38.9%
	6	世界－第一次世界大戦（記述）	46.7%
	1(1)	人権－基本的人権	43.0%
	1(2)	人権－公共の福祉・義務	61.8%
	2(1)	憲法－日本国憲法の施行	77.1%
6	2(2)	憲法－自衛隊	49.3%
	1(1)	三権－国会と内閣の関係	42.5%
	1(2)	三権－国会・内閣に関する憲法条文	51.6%
	2(1)	選挙－国会議員の被選挙権	67.5%
2(2)	選挙－衆議院議員の選挙	59.8%	

小問別得点率

※ サンプル抽出による参考データです。

理 科			
1	1(1)	静電気－放電（語句）	70.3%
	1(2)	物質－炭素（語句）	63.5%
	1(3)	生物の細胞－器官（語句）	63.0%
	1(4)	地層－示準化石（語句）	56.2%
	1(5)	電流と磁界－電磁誘導（語句）	36.3%
	1(6)	状態変化－蒸留（語句）	47.3%
	1(7)	動物の体－アンモニア（語句）	55.9%
	1(8)	地震－震央（語句）	55.8%
2	2	地層－起こった出来事の時	64.9%
	3	水溶液－出てくる結晶の質量	20.6%
	4	静電気－Aと同じ種類の電気	32.6%
	5	動物の体－含まれる酸素の量の比較	61.8%
	1	成長と生殖－自家受粉を防ぐ操作	38.8%
2	2	遺伝－純系（語句）	47.8%
	3	遺伝－結果からわかる形質	87.2%
	4(1)	遺伝－遺伝子型がAAの種子の割合	44.2%
	4(2)②	遺伝－種子の遺伝子の組み合わせ	58.2%
3	4(2)③	遺伝－丸い種子の数	10.9%
	1	物質の成り立ち－元素（語句）	29.1%
	2(1)	化学変化－化学反応式	42.7%
3	2(2)	化学変化と質量－酸素の質量	32.4%
	2(3)	物質の成り立ち－酸化マグネシウム	34.8%
	3(1)	化学変化と質量－酸化銅の質量	87.1%
3	3(2)	化学変化と質量－酸化銅の割合	19.1%
	1(1)	電流の性質－回路図（作図）	68.9%
	1(2)	電流の性質－抵抗器 a の抵抗	67.1%
4	1(3)	電流の性質－電力	51.2%
	2(1)	電流の性質－回路全体の抵抗	32.2%
	2(2)	①電流の性質－a と b の部分の抵抗	16.3%
4	2(2)	②③④電流の性質－電流計の値	21.4%
	1(1)	火山－鉱物の取り出し方	44.7%
	1(2)	火山－鉱物を噴出した火山の形	43.4%
5	2(1)	火山－斑状組織（語句）	39.1%
	2(2)	火山－マグマの冷え固まり方	46.7%
	2(3)	火山－火成岩の推定	38.0%
3	3	火山－仮説の検証のための実験	60.7%

英 語			
1	1.1	聞き取り－イラスト選択	68.4%
	1.2	聞き取り－イラスト選択	67.2%
	1.3	聞き取り－イラスト選択	41.1%
	2.1	聞き取り－応答文選択	56.5%
	2.2	聞き取り－応答文選択	46.3%
	2.3	聞き取り－応答文選択	51.7%
	2.4	聞き取り－応答文選択	52.0%
	3.1	聞き取り－英文選択	58.7%
	3.2	聞き取り－英文選択	49.1%
	3.3	聞き取り－英文選択	40.5%
2	4(1)	聞き取り－英問英答	63.9%
	4(2)	聞き取り－英問英答	25.7%
	4(3)	聞き取り－英問英答	13.1%
	1(1)	適語選択－名詞 (hospitals)	89.7%
	1(2)	適語選択－前置詞 (to)	75.7%
	2(1)	適語補充－比較 (hottest)	36.8%
	2(2)	適語補充－名詞 (January)	32.8%
	3(1)	英問英答－What should I ~?の文	19.2%
	3(2)	英問英答－Who is ~?の文	71.4%
	3	A1	適語選択－出発する時間
A2		適語選択－文脈理解	43.0%
A3		英作文－提案する文	22.5%
B1		内容真偽－英文選択	59.2%
B2		組合せ選択－文脈理解	50.8%
B3		英問英答－How ~?の答え	21.0%
C1		適図選択－ごみの量の割合	49.3%
C2		適語選択－文脈理解	27.8%
C3(1)①		適語補充－使役動詞 (Let)	17.8%
C3(1)②		適語補充－名詞 (right)	11.4%
4	C3(2)	英訳－want ~ to ... の文	8.9%
	C4	内容真偽－英文選択	50.4%
	C4	内容真偽－英文選択	66.3%
	(1)	部分英作文－Whenを使った英文	47.7%
4	(2)	部分英作文－考えを求める英文	15.1%
	(3)	英作文－長所と短所	7.9%