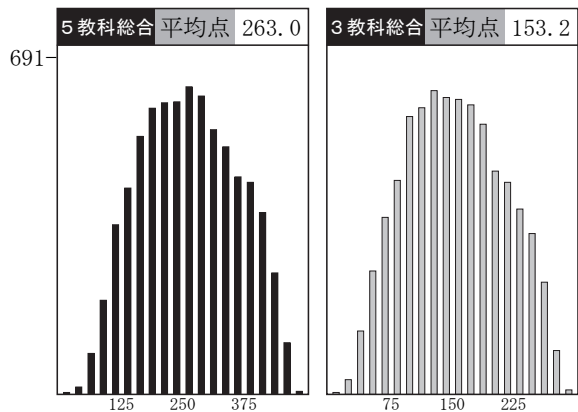


学区別データ

学区内SS 40 平均 学区内SS 60

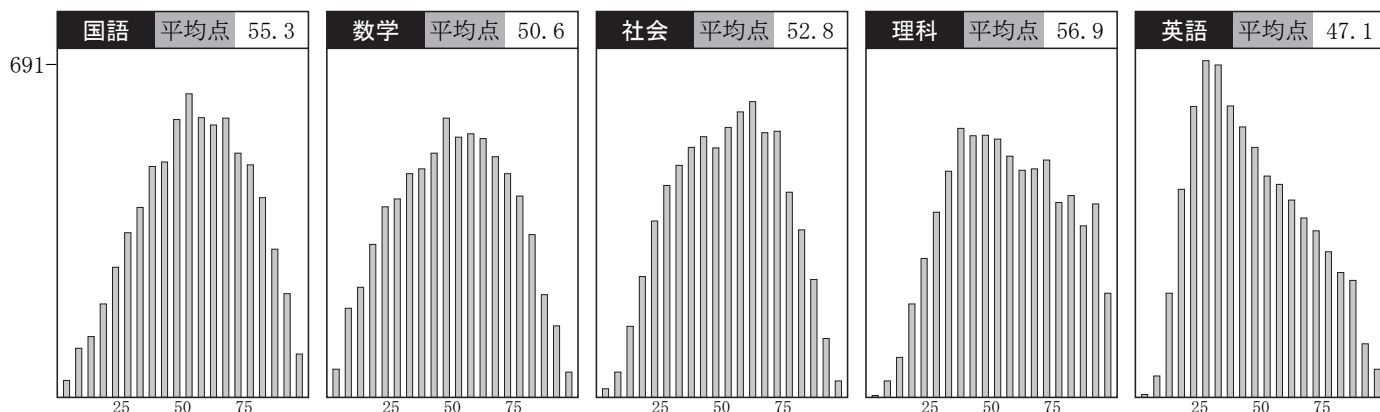
	受験者数	平均点							得点分布			
		5教科	3教科	国語	数学	社会	理科	英語	100	200	300	400
全道	7300	263.0	153.2	55.3	50.6	52.8	56.9	47.1				
石狩全体	5243	270.3	157.7	56.7	52.3	54.0	58.4	48.6				
(旧第1) 南区・豊平・中央区の一部	1124	285.4	167.2	59.6	55.0	56.6	61.5	52.5				
(旧第2) 白石・厚別・清田	1131	270.9	158.4	56.9	52.5	54.1	58.4	48.8				
(旧第3) 東区	507	252.8	147.1	54.7	49.2	50.5	55.0	43.1				
(旧第4) 北区・石狩市・当別・新篠津	741	256.7	149.2	54.1	49.8	52.3	55.2	45.2				
(旧第5) 西区・手稲・中央区の一部	1158	276.6	161.8	57.4	53.6	54.8	60.0	50.7				
(旧第6) 江別	167	274.7	160.2	58.0	53.9	54.2	60.1	48.2				
(旧第7) 千歳・恵庭・北広島	368	245.0	140.4	51.5	46.8	50.4	54.2	42.1				
渡島	255	220.4	128.2	46.3	41.7	44.6	47.6	40.1				
檜山	16	262.3	158.7	54.6	53.8	51.8	51.7	50.2				
後志	167	242.3	139.2	50.5	46.1	50.0	52.3	42.6				
空知(南)	130	219.0	127.6	47.8	41.4	44.1	47.2	38.3				
空知(北)	78	242.1	141.1	49.7	47.5	49.1	51.8	43.8				
上川(南)	333	274.0	158.1	57.2	52.0	56.1	59.7	48.8				
上川(北)	15	284.0	163.0	59.6	51.4	58.2	62.7	51.9				
留萌	6	389.6	229.0	79.5	78.1	77.5	83.1	71.3				
宗谷	10	331.8	202.1	77.6	62.5	59.7	70.0	62.0				
オホーツク(中)	147	275.2	158.7	57.7	52.0	55.6	60.8	49.0				
オホーツク(東)	26	272.6	160.9	57.6	50.3	49.7	62.0	52.9				
オホーツク(西)	3	294.3	161.3	67.0	46.3	64.6	68.3	48.0				
胆振(西)	31	219.8	123.6	48.1	39.1	46.9	49.2	36.3				
胆振(東)	103	223.9	129.3	47.1	43.8	45.4	49.2	38.3				
日高	11	349.4	206.9	73.0	68.7	69.9	72.6	65.0				
十勝	352	236.2	137.5	50.7	45.3	48.0	50.6	41.2				
釧路	334	231.9	133.5	49.4	42.9	48.0	50.3	41.2				
根室	35	269.8	157.2	59.6	49.5	54.7	57.7	48.0				

全道 度数分布グラフ



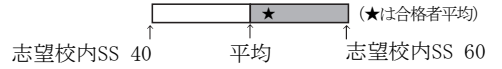
SS・内申ランク相関表

SS	72	70	68	66	64	62	60	58	56	54	52	50	48	46	44	42	40	38	36	34	32	30	28	26	~		
A	2	47	111	155	198	182	159	126	91	57	40	20	10	3	1												
B		2	23	47	78	98	130	122	149	125	110	95	56	39	27	2											
C			1	4	9	27	39	67	57	108	127	158	147	128	95	74	36	16	6	1							
D				1	1	4	12	13	34	61	76	103	135	139	153	126	85	51	35	7	3		1				
E					1	2	1	1	2	7	10	30	31	71	93	114	122	151	128	77	56	18	4		1		
F								1	1		4	11	21	21	38	66	74	141	118	139	96	77	27	6	2		
G									1	1	1	1	5	3	11	17	25	59	72	88	97	97	48	24	3	1	
H										3		1		5	4	9	8	23	40	41	57	63	38	10	2		
I															1	3	2	3	7	15	24	22	26	18	2		
J											1				2	2		1	2	2	2	5	9	10	5	3	2
K																	1	1			1	1	4	3	1	2	1
L																		2			1	1	1				
M																			1	1							



志望校 データ

石狩(1)



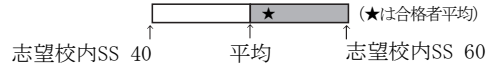
※下段は昨年度の同回のデータです。

高校名	2025年 定員	第1志望者平均			全志望者平均			全志望者SS分布									
		人数	SS	内申点	人数	SS	内申点	30	35	40	45	50	55	60	65	70	
A 札幌光星 ステラ	---	3	63.0	293	340	65.7	300										
札幌北 普通	320	221	65.1	302	512	65.1	301										
札幌南 普通	320	270	66.0	299	510	65.0	298										
B 札幌第一 文理選抜	---	278	65.8	303	501	64.5	299										
B 立命館慶祥 SP	---	7	58.0	290	359	64.9	299										
札幌西 普通	320	312	62.6	292	77	64.5	300										
札幌東 普通	320	262	61.6	294	742	62.3	295										
A 札幌日大 プレミアS	---	4	64.8	307	90	62.1	295										
市立札幌旭丘 普通	240	232	59.4	286	540	60.1	287										
B 北海 特進・Sクラス	---	1	60.1	274	81	60.0	291										
B 札幌第一 文理北進	---	14	56.6	281	625	59.9	288										
市立札幌旭丘 数理特進(男女)	80	33	58.7	267	100	59.5	278										
札幌国際情報 普通	80	61	59.3	294	210	59.2	284										
A 札幌光星 マリス	---	4	53.3	266	577	59.2	284										
A 藤女子 特別進学	---	26	54.1	263	522	58.6	284										
札幌月寒 普通	320	211	57.1	280	659	57.5	281										
A 札幌日大 国際バカロレア	---	7	59.2	281	21	57.4	276										
B 立命館慶祥 普通	---	23	50.2	263	110	56.9	280										
札幌国際情報 国際文化	80	53	57.0	279	128	56.9	281										
札幌啓成 理数	40	37	56.8	269	86	56.7	272										
B 北海 特進・特進クラス	---	19	57.8	275	367	55.7	278										
B 札幌龍谷学園 スーパー特進	---	14	53.7	271	392	55.3	278										
北広島 普通	280	138	54.9	274	15	55.4	262										
A 札幌日大 特進	---	114	54.6	261	310	55.2	274										
B③ とわの森三愛 特進GROW-UP	---	11	51.6	266	272	55.0	272										
B 札幌第一 総合進学	---	4	48.6	259	230	54.5	274										
B 北星女子 Academic	---	4	48.7	241	18	54.1	261										
市立札幌新川 普通	320	196	53.7	270	148	54.1	264										
A 北科大高 特別進学	---	20	52.5	274	205	53.5	269										
A 藤女子 総合進学	---	15	51.3	271	521	53.0	271										
札幌手稲 普通	320	143	52.3	261	364	52.6	261										
札幌国際情報 理数工学	40	14	50.7	248	49	52.4	252										
札幌国際情報 グローバルビジョン	120	62	52.3	268	158	52.1	267										
札幌啓成 普通	280	150	52.2	260	399	52.1	259										
市立札幌藻岩 普通	240	120	51.1	254	258	51.9	253										
A 札幌創成 S選抜	---	3	49.9	246	282	52.6	257										
市立札幌清田 普通	200	151	51.2	262	123	51.7	254										
市立札幌清田 グローバル	40	28	50.7	258	349	51.6	262										
札幌北陵 普通	320	155	51.1	250	79	50.9	258										
B 北海 進学	---	103	49.2	251	62	51.3	260										
B 北星学園大附属 特別進学	---	43	48.7	250	506	50.0	253										
A 札幌大谷 学力重点S	---	5	48.8	247	66	50.5	253										
A 北海学園札幌 特進	---	7	47.6	249	52	51.3	254										
A 東海大札幌 特別進学	---	4	46.5	232	64	50.5	252										
B 北星女子 Globalist	---	6	46.6	228	249	50.3	250										
市立札幌平岸 普通	280	14	45.9	238	67	50.0	246										
B 札幌龍谷学園 特進	---	5	49.0	251	75	51.1	253										
大麻 普通	280	3	49.0	244	19	48.6	246										
A 札幌日大 総合進学	---	191	47.7	236	613	48.2	241										
A 北科大高 進学	---	71	48.1	238	583	48.4	241										
千歳 普通	200	116	45.9	229	68	48.6	239										
千歳 国際教養	40	90	46.9	240	274	47.8	236										
A 札幌創成 A特進	---	16	42.3	218	228	47.6	243										
A③ 日本航空 航空工学・国際	---	11	42.2	225	222	47.5	245										
石狩南 普通	280	53	43.7	223	292	47.1	236										
市立札幌平岸 デザインアート	40	43	44.1	226	229	46.2	237										
札幌白石 普通	280	63	45.8	237	126	46.8	239										
A 札幌静修 ユニバーサル	---	49	46.9	241	105	48.6	246										
A 札幌静修 特進	---	4	46.1	224	16	46.4	232										
A③ 札幌大谷 美術	---	33	44.8	219	280	46.2	231										
A 札幌北斗 特別進学	---	17	43.7	230	247	45.9	231										
B 道文教大附属 普通	---	9	44.8	210	18	46.1	222										
A 札幌大谷 個性探求G	---	3	46.6	211	10	45.8	231										
	---	133	45.5	230	328	46.0	232										
	---	136	45.9	233	369	45.8	235										
	---	15	48.2	232	32	46.0	235										
	---	18	46.8	245	41	47.0	239										
	---	140	44.9	230	408	45.5	230										
	---	161	44.6	228	404	44.9	230										
	---	8	43.7	215	33	45.4	226										
	---	6	42.5	210	21	44.5	219										
	---	1	47.5	239	62	45.3	232										
	---	4	40.4	221	44	45.9	230										
	---	5	41.7	218	25	45.2	226										
	---	2	44.2	224	19	43.2	231										
	---	63	41.3	207	495	44.4	223										
	---	42	41.7	209	427	44.4	224										
	---	2	39.2	197	40	43.5	216										
	---	4	43.5	217	41	44.0	226										
	---	5	42.3	219	78	43.5	224										
	---	7	41.7	217	85	43.4	223										
	---	7	37.7	198	83	43.4	222										
	---	4	38.3	195	81	43.6	218										

※「A:私立A日程」「B:私立B日程」「③:私立3教科」

志望校 データ

石狩(2)



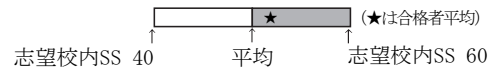
※下段は昨年度の同回のデータです。

高校名	2025年 定員	第1志望者平均			全志望者平均			全志望者SS分布									
		人数	SS	内申点	人数	SS	内申点	30	35	40	45	50	55	60	65	70	
札幌平岡 普通	240	122	43.1	216	276	43.4	220	[Distribution Chart]									
B 北星女子 Pioneer	---	9	38.4	208	42	43.3	222	[Distribution Chart]									
札幌稲雲 普通	280	135	42.9	216	326	43.2	219	[Distribution Chart]									
B 北星学園大附属 進学	---	39	40.0	200	257	43.2	215	[Distribution Chart]									
千歳 国際流通	80	16	42.2	211	43	43.1	220	[Distribution Chart]									
札幌東商業 会計ビジネス	80	12	42.9	219	29	42.9	223	[Distribution Chart]									
B 札幌龍谷学園 プログレス進学	---	5	45.1	213	151	42.8	213	[Distribution Chart]									
B③ とわの森三愛 トップアスリート健康	---	3	41.4	225	7	42.1	222	[Distribution Chart]									
札幌東商業 情報処理	80	25	42.3	220	52	41.8	216	[Distribution Chart]									
A 東海大札幌 総合進学	---	40	40.0	196	173	41.7	212	[Distribution Chart]									
札幌英藍 普通	280	98	41.0	209	269	41.7	209	[Distribution Chart]									
札幌東商業 流通経済	80	28	41.6	219	57	41.6	219	[Distribution Chart]									
B③ とわの森三愛 総合進学	---	8	38.6	182	105	41.6	209	[Distribution Chart]									
札幌東商業 国際経済	80	20	41.1	219	49	41.6	216	[Distribution Chart]									
A 札幌山の手 プロGRESS	---	4	39.8	204	35	41.2	205	[Distribution Chart]									
札幌厚別 総合	280	91	40.5	208	244	41.0	210	[Distribution Chart]									
A 札幌創成 特進	---	22	40.4	205	204	40.9	206	[Distribution Chart]									
市立札幌啓北商業 未来商学	240	75	40.7	208	124	40.8	208	[Distribution Chart]									
恵庭北 普通	240	27	36.9	193	72	39.5	204	[Distribution Chart]									
札幌東陵 普通	280	76	38.3	189	154	39.2	196	[Distribution Chart]									
A 札幌静修 総合	---	31	36.6	174	222	39.1	196	[Distribution Chart]									
江別 事務情報	40	3	37.4	190	10	39.1	188	[Distribution Chart]									
江別 普通	200	32	37.0	183	72	38.9	192	[Distribution Chart]									
市立札幌大通 普通	290	22	38.9	151	47	38.7	162	[Distribution Chart]									
札幌西陵 普通	240	51	36.8	180	150	38.6	189	[Distribution Chart]									
恵庭南 体育	80	12	38.7	186	22	38.5	190	[Distribution Chart]									
A 札幌北斗 進学	---	10	37.7	183	127	38.5	192	[Distribution Chart]									
B 道文教大附属 食物	---	3	36.7	176	13	38.5	196	[Distribution Chart]									
札幌真栄 普通	200	35	36.5	175	105	38.2	186	[Distribution Chart]									
石狩翔陽 総合	320	71	36.9	190	153	38.1	192	[Distribution Chart]									
A③ 札幌山の手 スポーツ健康	---	2	37.9	197	16	37.8	185	[Distribution Chart]									
B③ 札幌龍谷学園 未来創造	---	16	34.6	160	204	37.6	178	[Distribution Chart]									
A 札幌新陽 バイオニア	---	1	37.2	187	12	37.2	171	[Distribution Chart]									
札幌工業 機械	80	10	38.2	169	29	37.1	167	[Distribution Chart]									
A③ 札幌北斗 総合	---	13	37.2	163	178	36.9	176	[Distribution Chart]									
札幌工業 電気	80	9	36.2	168	29	36.5	170	[Distribution Chart]									
札幌南陵 普通	80	5	33.8	177	23	36.4	189	[Distribution Chart]									
札幌琴似工業 電子機械	80	16	36.1	172	41	36.3	166	[Distribution Chart]									
恵庭南 普通	200	8	34.6	186	44	36.3	186	[Distribution Chart]									
札幌琴似工業 情報技術	80	15	36.2	160	32	36.3	161	[Distribution Chart]									
札幌丘珠 普通	280	29	34.4	165	96	36.1	172	[Distribution Chart]									
B③ とわの森三愛 フードカレッジ	---	3	36.0	170	11	36.1	183	[Distribution Chart]									
札幌琴似工業 電気	80	20	34.5	154	45	35.5	159	[Distribution Chart]									
A③ 札幌山の手 未来デザイン	---	8	33.7	162	85	35.4	164	[Distribution Chart]									
千歳北陽 総合	160	5	31.1	153	17	35.1	168	[Distribution Chart]									
札幌工業 建築	80	12	34.7	166	26	35.1	172	[Distribution Chart]									
札幌工業 土木	80	9	34.1	166	19	34.8	164	[Distribution Chart]									
札幌あすかぜ 普通	80	6	32.1	149	44	34.7	167	[Distribution Chart]									
札幌琴似工業 環境化学	80	5	35.8	162	33	34.5	162	[Distribution Chart]									
北広島西 普通	160	9	32.8	158	31	34.3	166	[Distribution Chart]									
札幌東豊 普通	120	8	32.7	162	17	33.7	156	[Distribution Chart]									

※「A:私立A日程」「B:私立B日程」「③:私立3教科」

志望校 データ

後志



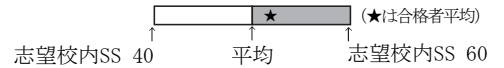
高 校 名	2025年 定員	第1志望者平均			全志望者平均			全志望者SS分布									
		人数	SS	内申点	人数	SS	内申点	30	35	40	45	50	55	60	65	70	
小樽潮陵 普通	200	76	51.7	271 C	101	51.2	268 C										
B③ 小樽双葉 特別進学	---	3	47.2	242 D	62	50.7	267 C										
小樽桜陽 普通	200	32	40.7	211 F	80	43.7	230 E										
B③ 小樽双葉 総合進学	---	3	35.6	157 H	57	40.5	206 F										
小樽未来創造 流通マシナリ	40	1	34.0	156 H	12	37.5	197 F										
小樽未来創造 情報会計マシナリ	40	6	35.6	193 G	13	36.2	197 F										

志望校 データ

空知・留萌

高 校 名	2025年 定員	第1志望者平均			全志望者平均			全志望者SS分布									
		人数	SS	内申点	人数	SS	内申点	30	35	40	45	50	55	60	65	70	
滝川 理数	40	4	59.7	283 B	19	56.2	276 B										
岩見沢東 文理探究	80	8	58.2	276 B	27	54.4	265 C										
滝川 普通	160	29	50.1	255 D	45	49.7	252 D										
岩見沢東 普通	160	23	48.7	243 D	66	46.6	239 D										
滝川西 普通	120	16	42.0	216 E	51	43.9	225 E										
三笠 調理師	20	8	39.2	188 G	11	42.9	203 F										
岩見沢緑陵 普通	160	38	41.4	218 E	67	42.2	218 E										
深川西 普通	120	1	34.2	198 F	10	40.7	207 F										
岩見沢緑陵 情報コミュニケーション	80	13	39.4	191 G	47	40.2	205 F										
美唄聖華 衛生看護	80	6	40.2	202 F	15	40.2	208 F										
滝川西 情報マシナリ	120	12	35.0	177 G	31	40.0	204 F										

※「A:私立A日程」「B:私立B日程」「③:私立3教科」

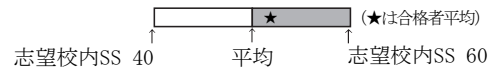


高校名	2025年 定員	第1志望者平均			全志望者平均			全志望者SS分布									
		人数	SS	内申点	人数	SS	内申点	30	35	40	45	50	55	60	65	70	
A 旭川実業 難関選抜	---	1	56.1	308 A	26	61.7	298 A										
旭川東 普通	240	78	63.1	303 A	127	61.4	297 A										
A 旭川龍谷 特進・難関突破	---				22	58.9	284 B										
旭川高専 物質化学	---	3	52.9	218 E	14	58.2	263 C										
旭川北 普通	200	50	56.5	284 B	133	57.7	287 B										
A③ 旭川藤星 UL	---				7	56.9	293 B										
旭川高専 システム制御情報	---	5	54.4	258 C	18	56.0	271 C										
A③ 旭川藤星 特進	---	1	63.8	297 A	41	55.7	281 B										
旭川高専 電気情報	---	2	56.9	272 C	13	54.9	275 C										
旭川西 普通	160	38	53.0	275 C	134	54.7	277 B										
A 旭川実業 特別進学	---	3	51.6	273 C	36	54.6	277 B										
A 旭川龍谷 特進・文武両道	---	2	50.8	271 C	39	52.0	263 C										
A 旭川志峯 選抜	---	2	45.7	266 C	20	51.8	273 C										
旭川西 理数	40	13	49.7	258 C	63	51.6	266 C										
旭川高専 機械システム	---	7	48.6	218 E	18	50.2	235 E										
名寄 普通	160	3	42.2	220 E	7	50.0	254 D										
旭川永嶺 普通	200	35	47.9	253 D	97	48.1	252 D										
A③ 旭川志峯 進学	---				11	47.0	245 D										
旭川南 総合	200	46	45.3	235 E	98	47.0	243 D										
A③ 旭川明成 総合	---	8	37.9	205 F	32	44.2	235 E										
A③ 旭川藤星 進学	---	5	43.2	166 H	21	44.0	213 F										
旭川工業 情報技術	40	1	44.8	216 E	12	43.3	208 F										
旭川商業 会計	40	5	43.9	211 F	23	41.7	217 E										
A③ 旭川龍谷 キャリアデザイン	---				23	41.2	208 F										
旭川工業 建築	40	4	41.5	201 F	13	40.8	203 F										
旭川商業 情報処理	40	5	38.4	206 F	15	40.7	211 F										
A③ 旭川実業 進学	---	3	37.2	195 G	19	39.9	204 F										
旭川商業 流通ビジネス	80	11	38.2	209 F	22	39.6	213 F										
旭川工業 工業化学	40	4	35.2	181 G	10	39.6	185 G										
旭川工業 電気	40	3	39.5	200 F	13	39.2	200 F										
A③ 旭川実業 商業	---				11	39.2	192 G										

※「A:私立A日程」「B:私立B日程」「③:私立3教科」

志望校 データ

十勝



高 校 名	2025年 定員	第1志望者平均			全志望者平均			全志望者SS分布										
		人数	SS	内申点	人数	SS	内申点	30	35	40	45	50	55	60	65	70		
帯広柏葉 普通	240	46	59.8	294 B	92	57.6	289 B											
A③ 帯広大谷 文理	---	6	51.8	262 C	141	53.6	279 B											
帯広三条 普通	240	77	53.0	279 B	151	53.4	277 B											
帯広緑陽 普通	160	50	47.3	258 C	153	50.7	267 C											
A③ 帯広北 特進	---				16	47.8	251 D											
帯広南商業 商業	200	33	45.0	243 D	84	46.0	246 D											
A③ 帯広大谷 普通	---	18	40.8	210 F	144	44.5	237 D											
帯広工業 電子機械	40	10	40.5	205 F	28	44.5	216 E											
芽室 普通	160	21	41.0	217 E	67	43.0	227 E											
帯広工業 建築	40	7	40.4	213 F	20	41.4	218 E											
帯広工業 電気	40	3	42.4	216 E	19	41.3	210 F											
帯広農業 食品科学	40	7	37.3	217 E	18	40.3	225 E											
鹿追 普通	80	8	39.6	190 G	13	39.7	192 G											
帯広工業 環境土木	40	9	39.0	205 F	16	39.5	209 F											
音更 普通	120	5	35.4	181 G	18	39.5	199 F											
A 帯広北 総合	---	5	32.0	191 G	49	38.3	204 F											
A③ 白樺学園 総合	---	5	31.7	172 H	24	36.9	193 G											
幕別清陵 普通	120	6	36.9	176 G	14	36.9	188 G											
帯広農業 森林科学	40	5	37.6	190 G	15	35.6	186 G											
帯広農業 農業土木工学	40	4	36.4	167 H	11	35.4	179 G											

志望校 データ

釧路・根室

高 校 名	2025年 定員	第1志望者平均			全志望者平均			全志望者SS分布										
		人数	SS	内申点	人数	SS	内申点	30	35	40	45	50	55	60	65	70		
釧路湖陵 理数探究	40	25	64.9	298 A	46	61.5	290 B											
釧路湖陵 文理探究	160	69	55.2	274 C	118	56.4	276 B											
釧路江南 普通	200	69	49.1	244 D	181	50.1	248 D											
釧路高専 創造	---	25	45.4	212 F	67	49.3	236 D											
釧路北陽 普通	200	54	43.2	216 E	172	45.8	228 E											
釧路明輝 総合	160	66	40.9	201 F	160	43.1	213 F											
A 武修館 普通	---	1	33.5	207 F	37	41.3	203 F											
釧路工業 電子機械	40	7	37.9	156 H	21	40.5	183 G											
釧路東 普通	80	6	32.9	130 J	24	38.6	178 G											
釧路工業 電気	40	3	37.2	160 H	22	38.3	163 H											
釧路商業 流通マシナ	40	8	34.6	179 G	27	37.9	189 G											
釧路商業 情報マシナ	40	10	35.8	172 H	41	37.8	187 G											
釧路工業 建築	40	3	32.0	141 I	15	37.3	171 H											
釧路商業 会計マシナ	40	3	31.5	164 H	20	35.3	175 H											

※「A:私立A日程」「B:私立B日程」「③:私立3教科」

得点・SS 換算表

5 教科総合

得点	SS	人数	順位	得点	SS	人数	順位	得点	SS	人数	順位	得点	SS	人数	順位	得点	SS	人数	順位
500	73.9			400	63.8	17	735	300	53.7	27	2667	200	43.6	18	5108	100	33.5	13	6995
499	73.8			399	63.7	17	752	299	53.6	28	2694	199	43.5	20	5126	99	33.4	16	7008
498	73.7			398	63.6	16	769	298	53.5	25	2722	198	43.4	21	5146	98	33.3	6	7024
497	73.6			397	63.5	19	785	297	53.4	23	2747	197	43.3	31	5167	97	33.2	9	7030
496	73.5			396	63.4	19	804	296	53.3	22	2770	196	43.2	24	5198	96	33.1	12	7039
495	73.4			395	63.3	15	823	295	53.2	30	2792	195	43.1	24	5222	95	33.0	7	7051
494	73.3	1	1	394	63.2	25	838	294	53.1	34	2822	194	43.0	24	5246	94	32.9	12	7058
493	73.2			393	63.1	14	863	293	53.0	22	2856	193	42.9	19	5270	93	32.8	7	7070
492	73.1			392	63.0	13	877	292	52.9	28	2878	192	42.8	23	5289	92	32.6	10	7077
491	73.0			391	62.9	9	890	291	52.8	29	2906	191	42.7	30	5312	91	32.5	5	7087
490	72.9	1	2	390	62.8	13	899	290	52.7	15	2935	190	42.6	22	5342	90	32.4	10	7092
489	72.8			389	62.7	21	912	289	52.6	24	2950	189	42.5	20	5364	89	32.3	2	7102
488	72.7			388	62.6	22	933	288	52.5	15	2974	188	42.4	39	5384	88	32.2	8	7104
487	72.6			387	62.5	18	955	287	52.4	20	2989	187	42.3	18	5423	87	32.1	10	7112
486	72.5			386	62.4	18	973	286	52.3	24	3009	186	42.2	25	5441	86	32.0	6	7122
485	72.4			385	62.3	15	991	285	52.2	20	3033	185	42.1	30	5466	85	31.9	3	7128
484	72.3			384	62.2	16	1006	284	52.1	22	3053	184	42.0	27	5496	84	31.8	8	7131
483	72.2			383	62.1	19	1022	283	52.0	22	3075	183	41.9	23	5523	83	31.7	7	7139
482	72.1			382	62.0	11	1041	282	51.9	24	3097	182	41.8	17	5546	82	31.6	8	7146
481	72.0			381	61.9	17	1052	281	51.8	22	3121	181	41.7	25	5563	81	31.5	4	7154
480	71.9			380	61.8	20	1069	280	51.7	20	3143	180	41.6	15	5588	80	31.4	11	7158
479	71.8			379	61.7	13	1089	279	51.6	32	3163	179	41.4	20	5603	79	31.3	3	7169
478	71.7			378	61.6	20	1102	278	51.5	25	3195	178	41.3	20	5623	78	31.2	6	7172
477	71.6	3	3	377	61.5	22	1122	277	51.4	34	3220	177	41.2	30	5643	77	31.1	2	7178
476	71.5	1	6	376	61.4	26	1144	276	51.3	25	3254	176	41.1	22	5673	76	31.0	8	7180
475	71.4	1	7	375	61.3	21	1170	275	51.2	26	3279	175	41.0	19	5695	75	30.9	4	7188
474	71.3	2	8	374	61.2	16	1191	274	51.1	24	3305	174	40.9	23	5714	74	30.8	8	7192
473	71.2	2	10	373	61.1	21	1207	273	51.0	35	3329	173	40.8	22	5737	73	30.7	3	7200
472	71.1	1	12	372	61.0	16	1228	272	50.9	21	3364	172	40.7	19	5759	72	30.6	9	7203
471	71.0	4	13	371	60.9	18	1244	271	50.8	25	3385	171	40.6	23	5778	71	30.5	9	7212
470	70.9	3	17	370	60.8	16	1262	270	50.7	27	3410	170	40.5	28	5801	70	30.4	6	7221
469	70.8	2	20	369	60.7	10	1278	269	50.6	26	3437	169	40.4	25	5829	69	30.3	2	7227
468	70.7	5	22	368	60.6	14	1288	268	50.5	26	3463	168	40.3	17	5854	68	30.2	2	7229
467	70.6	2	27	367	60.5	14	1302	267	50.3	24	3489	167	40.2	30	5871	67	30.1	3	7231
466	70.5	2	29	366	60.4	16	1316	266	50.2	27	3513	166	40.1	15	5901	66	30.0	4	7234
465	70.4	5	31	365	60.3	24	1332	265	50.1	23	3540	165	40.0	26	5916	65	29.9	9	7238
464	70.3	4	36	364	60.2	22	1356	264	50.0	27	3563	164	39.9	17	5942	64	29.8	7	7245
463	70.2	5	40	363	60.1	29	1378	263	49.9	24	3590	163	39.8	29	5959	63	29.7	5	7245
462	70.1	5	45	362	60.0	17	1407	262	49.8	23	3614	162	39.7	16	5988	62	29.6	2	7250
461	70.0	4	50	361	59.9	14	1424	261	49.7	31	3637	161	39.6	25	6004	61	29.5	1	7252
460	69.9	5	54	360	59.8	18	1438	260	49.6	28	3668	160	39.5	14	6029	60	29.4	1	7253
459	69.8	7	59	359	59.7	20	1456	259	49.5	20	3696	159	39.4	24	6043	59	29.3	1	7254
458	69.7	3	66	358	59.6	14	1476	258	49.4	21	3716	158	39.3	16	6067	58	29.2	3	7255
457	69.6	3	69	357	59.5	22	1490	257	49.3	25	3737	157	39.2	17	6083	57	29.1	3	7258
456	69.5	9	72	356	59.4	14	1512	256	49.2	21	3762	156	39.1	21	6100	56	29.0	3	7258
455	69.4	7	81	355	59.3	27	1526	255	49.1	19	3783	155	39.0	16	6121	55	28.9	9	7261
454	69.3	5	88	354	59.1	13	1553	254	49.0	22	3802	154	38.9	22	6137	54	28.8	4	7265
453	69.2	6	93	353	59.0	17	1566	253	48.9	24	3824	153	38.8	13	6159	53	28.7	2	7267
452	69.1	6	99	352	58.9	15	1583	252	48.8	32	3848	152	38.7	26	6172	52	28.6	3	7267
451	69.0	8	105	351	58.8	18	1598	251	48.7	30	3880	151	38.6	26	6198	51	28.5	2	7270
450	68.9	9	113	350	58.7	17	1616	250	48.6	19	3910	150	38.5	21	6224	50	28.4	2	7272
449	68.8	6	122	349	58.6	19	1633	249	48.5	16	3929	149	38.4	14	6245	49	28.3	1	7274
448	68.7	9	128	348	58.5	21	1652	248	48.4	24	3945	148	38.3	18	6259	48	28.2	2	7275
447	68.6	9	137	347	58.4	11	1673	247	48.3	33	3969	147	38.2	24	6277	47	28.1	1	7277
446	68.5	9	146	346	58.3	21	1684	246	48.2	30	4002	146	38.1	16	6301	46	28.0	0	7278
445	68.4	11	155	345	58.2	22	1705	245	48.1	25	4032	145	38.0	23	6317	45	27.9	2	7280
444	68.3	11	166	344	58.1	28	1727	244	48.0	17	4057	144	37.9	12	6340	44	27.8	2	7282
443	68.2	8	177	343	58.0	16	1755	243	47.9	32	4074	143	37.8	18	6352	43	27.7	2	7282
442	68.0	10	185	342	57.9	25	1771	242	47.8	18	4106	142	37.7	20	6370	42	27.6	0	7284
441	67.9	3	195	341	57.8	20	1796	241	47.7	28	4124	141	37.6	16	6390	41	27.5	1	7285
440	67.8	9	198	340	57.7	17	1816	240	47.6	27	4152	140	37.5	11	6406	40	27.4	1	7285
439	67.7	13	207	339	57.6	23	1833	239	47.5	20	4179	139	37.4	25	6417	39	27.3	0	7286
438	67.6	4	220	338	57.5	20	1856	238	47.4	28	4199	138	37.3	16	6442	38	27.2	0	7286
437	67.5	18	224	337	57.4	15	1876	237	47.3	26	4227	137	37.2	16	6458	37	27.1	0	7286
436	67.4	9	242	336	57.3	14	1891	236	47.2	25	4253	136	37.1	21	6474	36	27.0	0	7286
435	67.3	7	251	335	57.2	38	1905	235	47.1	26	4278	135	37.0	12	6495	35	26.9	0	7286
434	67.2	10	258	334	57.1	18	1943	234	47.0	22	4304	134	36.9	15	6507	34	26.8	0	7286
433	67.1	15	268	333	57.0	20	1961	233	46.9	28	4326	133	36.8	19	6521	33	26.7	1	7286
432	67.0	9	283	332	56.9	25	1981	232	46.8	33	4354	132	36.7	23	6541	32	26.6	0	7286
431	66.9	9	292	331	56.8	15	2006	231	46.7	18	4387	131	36.6	5	6564	31	26.5	0	7286
430	66.8	17	301	330	56.7	22	2021	230	46.6	14	4405	130	36.5	14	6569	30	26.4	0	7286
429	66.7	10	318	329	56.6	17	2043	229	46.5	23	4419	129	36.4	22	6583	29	26.3	0	7286
428	66.6	11	328	328	56.5	26	2060	228	46.4	18	4442	128	36.3	11	6605	28	26.2	0	7286
427	66.5	14	339	327	56.4	24	2086	227	46.3	31	4460	127	36.2	17	6616	27	26.1	0	7286

得点	SS	人数	順位	得点	SS	人数	順位	得点	SS	人数	順位
300	74.4			200	57.8	36	1770	100	41.1	38	5699
299	74.3			199	57.6	29	1806	99	40.9	46	5737
298	74.1			198	57.4	30	1835	98	40.7	36	5783
297	73.9			197	57.2	39	1865	97	40.6	43	5819
296	73.8			196	57.1	29	1904	96	40.4	40	5862
295	73.6	1	1	195	56.9	36	1933	95	40.2	32	5902
294	73.4			194	56.7	37	1969	94	40.1	35	5934
293	73.3			193	56.6	45	2006	93	39.9	45	5969
292	73.1			192	56.4	31	2051	92	39.7	33	6014
291	72.9	1	2	191	56.2	29	2082	91	39.6	29	6047
290	72.8	1	3	190	56.1	36	2111	90	39.4	26	6076
289	72.6	1	4	189	55.9	37	2147	89	39.2	24	6102
288	72.4	3	5	188	55.7	34	2184	88	39.1	38	6126
287	72.3			187	55.6	40	2218	87	38.9	30	6164
286	72.1	2	8	186	55.4	45	2258	86	38.7	24	6194
285	71.9	4	10	185	55.2	26	2303	85	38.6	24	6218
284	71.8			184	55.1	35	2329	84	38.4	40	6242
283	71.6	3	14	183	54.9	40	2364	83	38.2	39	6282
282	71.4	3	17	182	54.7	49	2404	82	38.1	30	6321
281	71.3	4	20	181	54.6	34	2453	81	37.9	31	6351
280	71.1	4	24	180	54.4	34	2487	80	37.7	35	6382
279	70.9	5	28	179	54.2	44	2521	79	37.6	26	6417
278	70.8	8	33	178	54.1	45	2565	78	37.4	24	6443
277	70.6	5	41	177	53.9	39	2610	77	37.2	27	6467
276	70.4	7	46	176	53.7	42	2649	76	37.1	21	6494
275	70.3	9	53	175	53.6	49	2691	75	36.9	22	6515
274	70.1	14	62	174	53.4	33	2740	74	36.7	24	6537
273	69.9	3	76	173	53.2	36	2773	73	36.6	36	6561
272	69.8	10	79	172	53.1	35	2809	72	36.4	19	6597
271	69.6	11	89	171	52.9	40	2844	71	36.2	22	6616
270	69.4	8	100	170	52.7	42	2884	70	36.1	14	6638
269	69.3	12	108	169	52.6	33	2926	69	35.9	27	6652
268	69.1	11	120	168	52.4	37	2959	68	35.7	40	6679
267	68.9	10	131	167	52.2	47	2996	67	35.6	28	6719
266	68.8	4	141	166	52.1	38	3043	66	35.4	26	6747
265	68.6	23	145	165	51.9	39	3081	65	35.2	25	6773
264	68.4	13	168	164	51.7	39	3120	64	35.1	19	6798
263	68.3	11	181	163	51.6	49	3159	63	34.9	27	6817
262	68.1	24	192	162	51.4	35	3208	62	34.7	20	6844
261	67.9	13	216	161	51.2	34	3243	61	34.6	14	6864
260	67.8	27	229	160	51.1	34	3277	60	34.4	23	6878
259	67.6	19	256	159	50.9	45	3311	59	34.2	23	6901
258	67.4	13	275	158	50.7	39	3356	58	34.1	18	6924
257	67.3	25	288	157	50.6	35	3395	57	33.9	12	6942
256	67.1	17	313	156	50.4	39	3430	56	33.7	25	6954
255	66.9	19	330	155	50.2	41	3469	55	33.6	17	6979
254	66.8	24	349	154	50.1	39	3510	54	33.4	15	6996
253	66.6	14	373	153	49.9	48	3549	53	33.2	22	7011
252	66.4	19	387	152	49.7	38	3597	52	33.1	17	7033
251	66.3	22	406	151	49.6	51	3635	51	32.9	16	7050
250	66.1	18	428	150	49.4	43	3686	50	32.7	13	7066
249	65.9	19	446	149	49.2	32	3729	49	32.6	14	7079
248	65.8	18	465	148	49.1	43	3761	48	32.4	21	7093
247	65.6	26	483	147	48.9	35	3804	47	32.2	5	7114
246	65.4	21	509	146	48.7	42	3839	46	32.1	12	7119
245	65.3	25	530	145	48.6	35	3881	45	31.9	11	7131
244	65.1	23	555	144	48.4	52	3916	44	31.7	11	7142
243	64.9	33	578	143	48.2	41	3968	43	31.6	14	7153
242	64.8	25	611	142	48.1	41	4009	42	31.4	8	7167
241	64.6	24	636	141	47.9	38	4050	41	31.2	9	7175
240	64.4	22	660	140	47.7	46	4088	40	31.1	12	7184
239	64.3	17	682	139	47.6	33	4134	39	30.9	10	7196
238	64.1	16	699	138	47.4	46	4167	38	30.7	10	7206
237	63.9	21	715	137	47.2	36	4213	37	30.6	7	7216
236	63.8	21	736	136	47.1	46	4249	36	30.4	6	7223
235	63.6	21	757	135	46.9	43	4295	35	30.2	11	7229
234	63.4	31	778	134	46.7	55	4338	34	30.1	6	7240
233	63.3	20	809	133	46.6	34	4393	33	29.9	7	7246
232	63.1	30	829	132	46.4	53	4427	32	29.7	5	7253
231	62.9	39	859	131	46.2	44	4480	31	29.6	3	7258
230	62.8	26	898	130	46.1	32	4524	30	29.4	3	7261
229	62.6	22	924	129	45.9	31	4566	29	29.2	3	7264
228	62.4	25	946	128	45.7	42	4587	28	29.1	5	7267
227	62.3	38	971	127	45.6	43	4629	27	28.9	5	7272
226	62.1	31	1009	126	45.4	44	4672	26	28.7	1	7277
225	61.9	41	1040	125	45.2	34	4716	25	28.6		
224	61.8	22	1081	124	45.1	37	4750	24	28.4	2	7278
223	61.6	23	1103	123	44.9	50	4787	23	28.2	3	7280
222	61.4	25	1126	122	44.7	41	4837	22	28.1	2	7283
221	61.3	25	1151	121	44.6	40	4878	21	27.9		
220	61.1	28	1176	120	44.4	50	4918	20	27.7	3	7285
219	60.9	28	1204	119	44.2	41	4968	19	27.6		
218	60.8	24	1232	118	44.1	37	5009	18	27.4	1	7288
217	60.6	38	1256	117	43.9	30	5046	17	27.2	2	7289
216	60.4	39	1294	116	43.7	37	5076	16	27.1		
215	60.3	22	1333	115	43.6	45	5113	15	26.9		
214	60.1	26	1355	114	43.4	43	5158	14	26.7		
213	59.9	28	1381	113	43.2	38	5201	13	26.6	1	7291
212	59.8	28	1409	112	43.1	39	5239	12	26.4		
211	59.6	38	1437	111	42.9	45	5278	11	26.2	1	7292
210	59.4	29	1475	110	42.7	42	5323	10	26.1	1	7293
209	59.3	37	1504	109	42.6	34	5365	9	25.9		
208	59.1	24	1541	108	42.4	40	5399	8	25.7		
207	58.9	25	1565	107	42.2	36	5439	7	25.6		
206	58.8	25	1590	106	42.1	31	5475	6	25.4		
205	58.6	30	1615	105	41.9	39	5506	5	25.2		
204	58.4	29	1645	104	41.7	37	5545	4	25.1		
203	58.3	30	1674	103	41.6	35	5582	3	24.9	1	7294
202	58.1	31	1704	102	41.4	46	5617	2	24.7		
201	57.9	35	1735	101	41.2	36	5663	1	24.6		

得点・SS 換算表

科目別

国語				数学				社会				理科				英語			
得点	SS	人数	順位	得点	SS	人数	順位	得点	SS	人数	順位	得点	SS	人数	順位	得点	SS	人数	順位
100	70.6	16	1	100	71.9	12	1	100	72.5	3	1	100	69.1	72	1	100	74.3	6	1
99	70.1	4	17	99	71.5	4	13	99	72.0	6	4	99	68.7	2	73	99	73.9		
98	69.6	19	21	98	71.0	4	13	98	71.5	6	10	98	68.2	22	75	98	73.4	19	7
97	69.2	21	40	97	70.6	1	17	97	71.1	14	16	97	67.8	112	97	97	73.0	7	26
96	68.7	29	61	96	70.1	35	18	96	70.6	5	30	96	67.3	6	209	96	72.5	26	33
95	68.3	30	90	95	69.7	20	53	95	70.1	8	35	95	66.9	44	215	95	72.0	17	59
94	67.8	32	120	94	69.2	22	73	94	69.6	23	43	94	66.4	141	259	94	71.6	19	76
93	67.3	52	152	93	68.8	16	95	93	69.1	34	66	93	66.0	19	400	93	71.1	20	95
92	66.9	54	204	92	68.3	48	111	92	68.7	25	100	92	65.6	82	419	92	70.6	30	115
91	66.4	45	258	91	67.9	41	159	91	68.2	31	125	91	65.1	111	501	91	70.2	24	145
90	65.9	61	303	90	67.5	37	200	90	67.7	31	156	90	64.7	30	612	90	69.7	40	169
89	65.5	44	364	89	67.0	29	237	89	67.2	46	187	89	64.2	85	642	89	69.3	45	209
88	65.0	61	408	88	66.6	33	266	88	66.8	50	233	88	63.8	84	727	88	68.8	50	254
87	64.6	66	469	87	66.1	65	299	87	66.3	60	283	87	63.3	44	811	87	68.3	54	304
86	64.1	72	535	86	65.7	47	364	86	65.8	55	343	86	62.9	109	855	86	67.9	51	358
85	63.6	73	607	85	65.2	53	411	85	65.3	52	398	85	62.4	95	964	85	67.4	45	409
84	63.2	83	680	84	64.8	52	464	84	64.8	66	450	84	62.0	97	1059	84	67.0	49	454
83	62.7	93	763	83	64.3	74	516	83	64.4	78	516	83	61.5	96	1116	83	66.5	54	503
82	62.3	71	856	82	63.9	71	590	82	63.9	67	594	82	61.1	85	1212	82	66.0	51	557
81	61.8	90	927	81	63.4	84	661	81	63.4	81	661	81	60.7	81	1297	81	65.6	57	608
80	61.3	105	1017	80	63.0	83	745	80	62.9	73	742	80	60.2	78	1378	80	65.1	59	665
79	60.9	103	1122	79	62.6	76	828	79	62.5	74	815	79	59.8	82	1456	79	64.6	52	724
78	60.4	84	1225	78	62.1	88	904	78	62.0	89	889	78	59.3	96	1538	78	64.2	63	776
77	59.9	91	1309	77	61.7	63	992	77	61.5	97	978	77	58.9	79	1634	77	63.7	73	839
76	59.5	94	1400	76	61.2	103	1055	76	61.0	88	1075	76	58.4	65	1713	76	63.3	52	912
75	59.0	105	1494	75	60.8	77	1158	75	60.5	102	1163	75	58.0	113	1778	75	62.8	68	964
74	58.6	95	1599	74	60.3	94	1235	74	60.1	105	1265	74	57.5	83	1891	74	62.3	53	1032
73	58.1	99	1694	73	59.9	80	1329	73	59.6	115	1370	73	57.1	101	1974	73	61.9	72	1085
72	57.6	92	1793	72	59.4	112	1409	72	59.1	110	1485	72	56.7	98	2075	72	61.4	71	1157
71	57.2	110	1885	71	59.0	96	1521	71	58.6	114	1595	71	56.2	92	2173	71	61.0	78	1228
70	56.7	109	1995	70	58.5	85	1617	70	58.2	108	1709	70	55.8	102	2265	70	60.5	75	1306
69	56.2	114	2104	69	58.1	113	1702	69	57.7	99	1817	69	55.3	72	2367	69	60.0	68	1381
68	55.8	105	2218	68	57.7	99	1815	68	57.2	96	1916	68	54.9	102	2439	68	59.6	73	1449
67	55.3	111	2323	67	57.2	101	1914	67	56.7	120	2012	67	54.4	87	2541	67	59.1	81	1522
66	54.9	134	2434	66	56.8	96	2015	66	56.2	120	2132	66	54.0	106	2628	66	58.6	71	1603
65	54.4	116	2568	65	56.3	108	2111	65	55.8	116	2252	65	53.5	85	2734	65	58.2	89	1674
64	53.9	119	2684	64	55.9	104	2219	64	55.3	94	2368	64	53.1	102	2819	64	57.7	70	1763
63	53.5	93	2803	63	55.4	101	2323	63	54.8	142	2462	63	52.6	93	2921	63	57.3	74	1833
62	53.0	132	2896	62	55.0	103	2424	62	54.3	140	2604	62	52.2	78	3014	62	56.8	91	1907
61	52.5	99	3028	61	54.5	115	2527	61	53.9	115	2744	61	51.8	108	3092	61	56.3	81	1998
60	52.1	130	3127	60	54.1	107	2642	60	53.4	124	2859	60	51.3	90	3200	60	55.9	90	2079
59	51.6	108	3257	59	53.6	107	2749	59	52.9	128	2983	59	50.9	105	3290	59	55.4	78	2169
58	51.2	99	3365	58	53.2	107	2856	58	52.4	103	3111	58	50.4	107	3395	58	55.0	78	2247
57	50.7	114	3464	57	52.8	112	2963	57	51.9	112	3214	57	50.0	90	3502	57	54.5	86	2325
56	50.2	123	3578	56	52.3	108	3075	56	51.5	119	3326	56	49.5	103	3592	56	54.0	105	2411
55	49.8	118	3701	55	51.9	97	3183	55	51.0	104	3445	55	49.1	121	3695	55	53.6	90	2516
54	49.3	111	3819	54	51.4	119	3280	54	50.5	102	3549	54	48.6	106	3816	54	53.1	87	2606
53	48.9	137	3930	53	51.0	108	3399	53	50.0	112	3651	53	48.2	88	3922	53	52.6	106	2693
52	48.4	132	4067	52	50.5	102	3507	52	49.5	107	3763	52	47.7	106	4010	52	52.2	76	2799
51	47.9	125	4199	51	50.1	108	3609	51	49.1	129	3870	51	47.3	109	4116	51	51.7	95	2875
50	47.5	113	4324	50	49.6	115	3717	50	48.6	108	3999	50	46.9	108	4225	50	51.3	96	2970
49	47.0	113	4437	49	49.2	127	3832	49	48.1	96	4107	49	46.4	114	4333	49	50.8	94	3066
48	46.5	109	4550	48	48.8	113	3959	48	47.6	101	4203	48	46.0	101	4447	48	50.3	98	3160
47	46.1	116	4659	47	48.3	113	4072	47	47.2	101	4304	47	45.5	105	4548	47	49.9	122	3258
46	45.6	119	4775	46	47.9	105	4185	46	46.7	106	4405	46	45.1	110	4653	46	49.4	103	3380
45	45.2	100	4894	45	47.4	95	4290	45	46.2	97	4511	45	44.6	98	4763	45	49.0	95	3483
44	44.7	93	4994	44	47.0	81	4385	44	45.7	121	4608	44	44.2	117	4861	44	48.5	101	3578
43	44.2	115	5087	43	46.5	99	4466	43	45.2	92	4729	43	43.7	107	4978	43	48.0	122	3679
42	43.8	73	5202	42	46.1	117	4565	42	44.8	109	4821	42	43.3	94	5085	42	47.6	115	3801
41	43.3	102	5275	41	45.6	109	4682	41	44.3	116	4930	41	42.8	121	5179	41	47.1	122	3916
40	42.8	98	5377	40	45.2	86	4791	40	43.8	90	5046	40	42.4	97	5300	40	46.6	121	4038
39	42.4	105	5475	39	44.7	94	4877	39	43.3	103	5136	39	42.0	127	5397	39	46.2	108	4159
38	41.9	82	5580	38	44.3	92	4971	38	42.9	110	5239	38	41.5	106	5524	38	45.7	130	4267
37	41.5	80	5662	37	43.9	96	5063	37	42.4	101	5349	37	41.1	119	5630	37	45.3	108	4397
36	41.0	109	5742	36	43.4	101	5159	36	41.9	109	5450	36	40.6	103	5749	36	44.8	131	4505
35	40.5	78	5851	35	43.0	90	5260	35	41.4	90	5559	35	40.2	106	5852	35	44.3	130	4636
34	40.1	99	5929	34	42.5	100	5350	34	40.9	109	5649	34	39.7	106	5958	34	43.9	129	4766
33	39.6	71	6028	33	42.1	90	5450	33	40.5	86	5758	33	39.3	87	6064	33	43.4	157	4895
32	39.2	71	6099	32	41.6	85	5540	32	40.0	96	5844	32	38.8	102	6151	32	42.9	139	5052
31	38.7	71	6170	31	41.2	94	5625	31	39.5	95	5940	31	38.4	63	6253	31	42.5	127	5191
30	38.2	58	6241	30	40.7	87	5719	30	39.0	94	6035	30	38.0	86	6316	30	42.0	150	5318
29	37.8	73	6299	29	40.3	78	5806	29	38.6	88	6129	29	37.5	74	6402	29	41.6	129	5468
28	37.3	65	6372	28	39.8	80	5884	28	38.1	85	6217	28	37.1	76	6476	28	41.1	130	5597
27	36.8																		

小問別得点率

※ サンプル抽出による参考データです。

国 語			
一	一(1)	漢字の読み-奨励	45.0%
	一(2)	漢字の読み-廃れる	53.7%
	二(1)	漢字の書き-看板	61.8%
	二(2)	漢字の書き-貯蔵	55.2%
	三(1)	鳥が交互に鳴く情景を表現した短歌	79.8%
	三(2)①	「この短歌」の鑑賞文	65.1%
	三(2)②	「別の短歌」の鑑賞文	46.8%
	四(1)	進展していることは逆のこと	64.7%
	四(2)	接続詞の組み合わせ	90.3%
	四(3)①	コミュニケーション不全社会	83.2%
四(3)②	コミュニケーションに必要なこと	48.6%	
二	一	授業でみんなに言えない理由	30.5%
	二	祐一先生が後悔していること	52.7%
	三	質問の内容を具体的に表したものの	85.1%
	四	変で、まっすぐな人だと思った理由	51.5%
	五	合唱アレンジを手伝っている理由	48.8%
	六	「私」の解釈と歌に込める思い	52.4%
	七	「私」が調べたことや解釈したこと	77.0%
	八	行動ができた原動力について	77.1%
三	一	返り点の付け方	70.5%
	二	「之」が指す人物と同一であるもの	43.6%
	三	道理を察することができない弊害	22.0%
	四	対話の中の空欄に当てはまる言葉	25.2%
四	一	主・述の関係	57.9%
	二	ここまでの話し合いをまとめる言葉	54.4%
	三	【アンケートの結果】の読み取り	45.3%
	四	外来語を使うか判断している基準	34.3%

数 学			
1	1(1)	正負の数の計算-加法	95.5%
	1(2)	正負の数の計算-四則混合計算	72.1%
	1(3)	平方根の計算-加法	89.3%
	2	多項式の計算-因数分解	65.6%
	3	連立方程式-代入法で解く	86.8%
	4	反比例-反比例のグラフ	86.0%
	5	確率-積が3の倍数になる確率	42.2%
2	6	作図-一角の二等分線の作図	57.7%
	7	空間図形-円柱の側面積	40.3%
	1(1)	データの活用-中央値を含む階級	40.0%
3	1(2)	データの活用-美咲さんの説明	43.3%
	2	比例-5日間で歩く道のり	36.7%
4	1	関数 $y = a \cdot x^2 - y$ の変域を求める	71.0%
	2	関数 $y = a \cdot x^2 - a$ の値を求める	37.8%
	3(1)	関数 $y = a \cdot x^2$ -道子さんの見通し	32.7%
	3(2)	関数 $y = a \cdot x^2$ -点Pの座標	22.2%
5	1	平行と合同- $\angle ABC$ の大きさ	39.0%
	2ア	証明-三角形の内角と外角	41.2%
6	2イ	証明-平行線の同位角・錯角	32.0%
	3(1)	相似- $\triangle ABE$ と相似な三角形	74.4%
	3(2)	相似- $\triangle AFC$ の面積を求める	5.0%
	1	式の計算-n段目の左はしの数	77.2%
	2アイ	文字の式-左右の数を表す式	82.0%
	2ウエ	文字の式-上下の数を表す式	79.1%
7	2オ	式の計算-差が8になることの説明	57.4%
	3(1)	2次方程式-ある数xを求める	34.9%
	3(2)ア	式の計算-最初に出てくる段	10.1%
	3(2)イ	式の計算-最後に出てくる段	10.4%
	3(2)ウ	式の計算-カードの合計枚数	6.0%

社 会			
1	1(1)	地理-東京から遠い都市(資料)	48.5%
	1(2)	地理-太平洋	77.2%
	2(1)	公民-AI(資料)	90.6%
	2(2)	公民-人権の保障	41.3%
	3(1)	歴史-藤原氏の政治	41.7%
	3(2)	歴史-藤原氏の政治(資料)	73.6%
	3(3)	歴史-祭祀部	74.9%
	4(1)	地理-国後島(資料)	56.4%
	4(2)	地理-エコツアーリズム・エコツアー	67.6%
	4(3)	地理-奥羽山脈	78.2%
	5(1)	公民-日本の選挙	52.8%
	5(2)	公民-民主主義・世論(資料)	54.5%
	2	6(1)	歴史-徴兵令(記述)
6(2)		歴史-大正時代のできごと	48.7%
6(3)		歴史-日中戦争時の政治(政治)	34.3%
1		世界-紀元前のできごと	30.1%
2		政治-大宰府・防人	34.7%
3		文化・社会-鎌倉時代	23.7%
3	4	社会-鉄砲の生産	73.5%
	5	社会-江戸時代の改暦(記述)	24.2%
	6	年代並べかえ-第二次世界大戦後	34.2%
	A1	気候-雨温図(資料)	53.6%
	A2	世界の諸地域-各国の統計(資料)	55.0%
	A3	アジア-ASEAN(記述)	56.1%
4	B1	産業-肉用牛・みかん(資料)	20.5%
	B2	統計-京都府の観光(資料)	74.5%
	B3	気候-さくらの開花・紅葉(記述)	60.1%

4	1	人権-国民主権	83.1%
	2	三権-三権の関わり(資料)	48.9%
	3	裁判所-最高裁判所	90.8%
	4	裁判所-司法権の独立・弾劾裁判	51.3%
	5	裁判所-裁判と人権	44.7%
	6	裁判所-裁判員裁判(記述)	51.6%

理 科			
1	1(1)	静電気-静電気(語句)	80.6%
	1(2)	化学変化-吸熱反応(語句)	82.4%
	1(3)	成長と生殖-減数分裂(語句)	58.1%
	1(4)	地震-マグニチュード(語句)	96.3%
	1(5)	電流の性質-オームの法則(語句)	62.6%
	1(6)	化学変化-酸化物(語句)	78.3%
	1(7)	多様性と進化-相同期官(語句)	87.6%
	1(8)	地層-風化(語句)	47.6%
2	2	静電気-陰極線の変化	68.1%
	3	地震-プレートの断面のようす	88.0%
	4	成長と生殖-細胞分裂の順	88.6%
	5	物質の成り立ち-酸素原子の合計	7.7%
	1(1)	植物の分類-単子葉類の特徴	39.1%
3	1(2)	植物の体-道管	73.7%
	2(1)	植物の体-表側から出た水の量	35.4%
	2(2)	植物の体-気孔の分布のようす	43.2%
	3	植物の体-蒸散と光の関係	48.7%
4	1	電池-起こった化学変化	71.3%
	2(1)	電池-ダニエル電池(語句)	68.4%
	2(2)	電池-セロハンを通過したイオン	22.7%
	3	電池-電子の流れる向き	67.1%
5	4	電池-金属に共通する性質	82.8%
	1(1)	電池-電圧計の示す値	46.2%
	1(1)	光-実像(語句)	63.6%
	1(2)	光-スクリーンにうつった像	67.6%
6	2	光-光の道すじ(作図)	24.2%
	3	光-虚像の大きさと向き	42.7%
	4	光-凸レンズBを動かす向きと距離	32.5%
	1(1)	空気中の水-教室内の水蒸気量	24.2%
7	1(2)	空気中の水-水蒸気量と湿度の変化	30.5%
	1(3)	空気中の水-教室内の湿度	32.1%
	2	気象観測-低気圧の中心付近	50.7%
8	3(1)	前線-通過した前線と前線付近の雲	66.0%
	3(2)	前線-寒冷前線が通過した時間帯	53.5%
	1	力-つり合う力と作用・反作用	54.8%
	2(1)	力-力の合成(語句)	51.5%
9	2(2)	力-合力の大きさ	60.1%
	3	力-ばねばかりの値	55.2%
	1	天体の動き-点Oが示している位置	88.4%
	2	天体の動き-日周運動	63.6%
10	3	天体の動き-日の出の時刻	23.9%
	4	天体の動き-冬至の日の観測結果	63.3%

英 語			
1	1.1	聞き取り-イラスト選択	82.3%
	1.2	聞き取り-イラスト選択	77.0%
	1.3	聞き取り-イラスト選択	61.5%
	2.1	聞き取り-応答文選択	84.5%
	2.2	聞き取り-応答文選択	82.0%
	2.3	聞き取り-応答文選択	67.6%
	2.4	聞き取り-応答文選択	64.5%
	3.1	聞き取り-英文選択	53.3%
	3.2	聞き取り-英文選択	66.1%
	3.3	聞き取り-英文選択	51.5%
	4.1	聞き取り-英問英答	23.0%
	4.2	聞き取り-英問英答	24.8%
	4.3	聞き取り-英問英答	13.0%
2	1(1)	適語選択-形容詞(careful)	65.8%
	1(2)	適語選択-後置修飾(taken)	61.7%
	2(1)	適語補充-名詞(library)	45.1%
	2(2)	適語補充-前置詞(between)	23.5%
	3(1)	英問英答-Can you ~?の文	46.3%
	3(2)	英問英答-How about ~?の文	36.4%
	A1	適語選択-必要な料金	66.6%
	A2	内容真偽-英文選択	28.7%
	A3	英作文-What kind of ~?の文	23.5%
	B1	内容真偽-英文選択	56.4%
3	B2	適文選択-文脈理解	30.4%
	B3	英問英答-Why ~?の答え	33.6%
	C1	適語選択-such as	80.1%
	C2	適語選択-文脈理解	64.6%
	C3(1)①	適語補充-because of	23.7%
	C3(1)②	適語補充-原形不定詞(help)	3.2%
	C3(2)	英訳-What should we ~?の文	28.6%
4	C4	内容真偽-英文選択	-
	1	英作文-間接疑問文	27.8%
	2	英作文-on the other hand	35.4%
3	英作文-食生活で大切なことと理由	12.4%	