

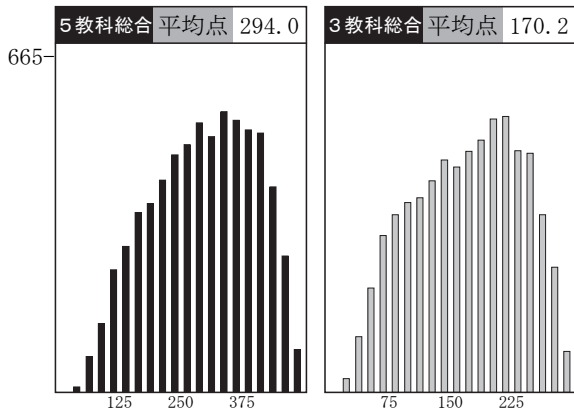
学区別データ

学区内SS 40 平均 学区内SS 60

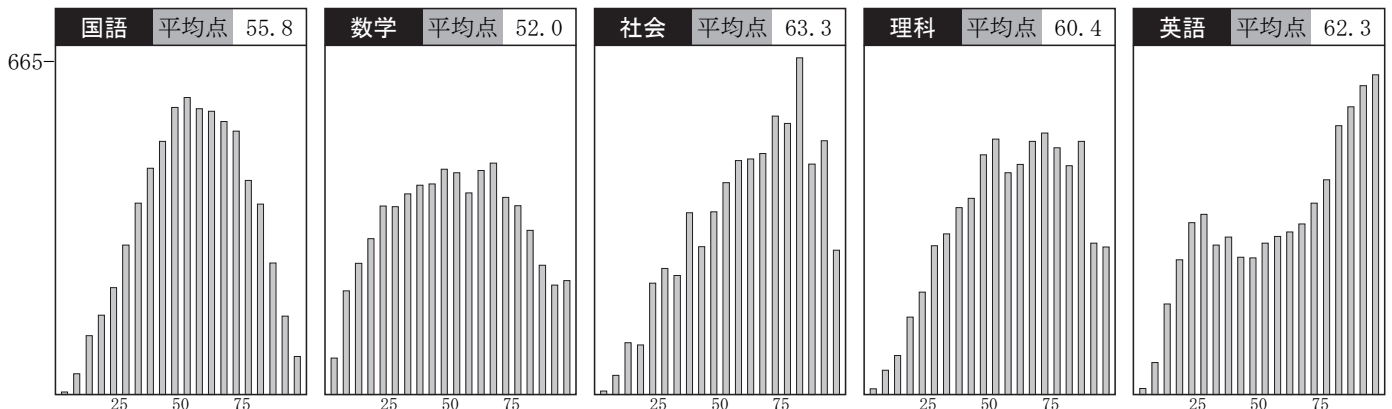
	受験者数	平均点							得点分布			
		5教科	3教科	国語	数学	社会	理科	英語	100	200	300	400
全道	6775	294.0	170.2	55.8	52.0	63.3	60.4	62.3				
石狩全体	4448	303.3	176.7	57.7	54.1	65.2	61.3	64.7				
(旧第1) 南区・豊平・中央区の一部	987	320.8	187.3	60.4	57.8	68.2	65.3	69.0				
(旧第2) 白石・厚別・清田	825	296.3	173.2	56.9	52.5	63.9	59.1	63.7				
(旧第3) 東区	379	262.6	153.0	52.4	45.0	56.7	52.7	55.3				
(旧第4) 北区・石狩市・当別・新篠津	589	286.3	164.2	54.1	49.1	63.0	58.9	60.9				
(旧第5) 西区・手稲・中央区の一部	1099	313.1	182.1	58.8	56.5	68.1	62.9	66.7				
(旧第6) 江別	188	293.8	170.8	55.2	54.4	62.1	60.9	61.1				
(旧第7) 千歳・恵庭・北広島	261	298.5	172.4	56.4	52.7	63.9	62.1	63.2				
渡島	283	278.6	160.1	52.7	47.7	60.0	58.4	59.6				
檜山	6	313.3	188.5	63.6	58.1	65.1	59.6	66.6				
後志	125	272.8	155.8	54.1	47.4	59.1	57.8	54.2				
空知(南)	98	261.8	148.5	48.3	46.4	55.3	56.1	53.1				
空知(北)	51	278.3	160.2	52.6	50.0	58.6	59.4	57.4				
上川(南)	464	300.2	172.4	55.9	53.3	63.6	64.1	63.1				
上川(北)	16	313.2	178.6	55.6	57.8	65.9	68.6	65.1				
留萌	9	306.3	176.4	60.6	55.6	66.1	63.7	60.1				
宗谷	4	345.7	195.0	61.0	60.2	74.2	76.5	73.7				
オホーツク(中)	205	264.4	150.1	49.1	45.1	57.3	57.0	55.8				
オホーツク(東)	12	306.8	182.5	58.3	52.6	62.8	61.5	71.5				
オホーツク(西)	5	260.8	150.6	54.6	38.2	53.6	56.6	57.8				
胆振(西)	129	261.7	145.6	49.7	45.1	58.6	57.5	50.6				
胆振(東)	192	268.7	152.9	51.3	46.2	59.2	56.5	55.2				
日高	32	246.7	141.4	46.5	42.3	51.5	53.7	52.5				
十勝	474	276.9	158.5	51.9	47.8	60.5	57.8	58.7				
釧路	205	249.7	141.0	49.3	40.7	54.7	53.9	50.9				
根室	9	254.7	150.0	49.7	44.6	55.8	48.8	55.5				

全道 度数分布グラフ

SS・内申ランク相関表

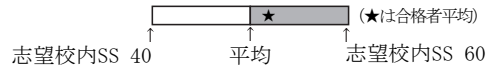


SS	72	70	68	66	64	62	60	58	56	54	52	50	48	46	44	42	40	38	36	34	32	30	28	26	~	
A			33	131	197	215	198	145	79	64	32	18	9	3	3	2										
B			29	74	103	148	137	153	137	99	59	38	33	18	5	4	3									
C				2	19	23	77	94	139	143	146	111	117	82	48	28	16	3	2	2	1					
D				1	4	4	15	37	54	81	102	116	141	115	100	76	50	34	13	4	1	1				
E					1		4	8	15	24	43	57	102	116	104	115	91	77	40	35	16	3				
F				1			3		1	7	11	7	34	39	40	86	90	96	124	107	76	48	14	4		
G												3	2	5	7	20	28	49	42	65	56	51	30	13	4	
H												1	1	2	3	6	7	9	19	39	45	54	46	34	7	
I																		1	6	20	9	30	16	22	9	1
J																					2	4	5	8	6	
K												1						1	1	1	1	1	2	3	1	1
L																										
M																			1					1		



志望校 データ

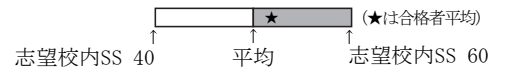
石狩(2)



※下段は昨年度の同回のデータです。

高 校 名	2026年 定員	第1志望者平均			全志望者平均			全志望者 S S 分布											
		人数	SS	内申点	人数	SS	内申点	30	35	40	45	50	55	60	65	70			
札幌英藍 普通	280	37	38.0	194	G	184	42.0	213	F	[Score Distribution]									
札幌東商業 会計ビジネス	80	1	45.7	273	C	12	42.0	218	F	[Score Distribution]									
B③ とわの森三愛 トップアスリート健康	---	3	42.0	217	E	8	41.9	218	E	[Score Distribution]									
B 札幌龍谷学園 プロGRESS進学	---	2	38.5	221	F	13	41.5	205	F	[Score Distribution]									
A 東海大札幌 総合進学	---	13	36.6	167	H	74	41.4	207	F	[Score Distribution]									
B 道文教大附属 普通	---	6	38.9	193	G	29	41.3	215	F	[Score Distribution]									
市立札幌大通 普通	290	5	34.8	167	H	25	40.9	202	F	[Score Distribution]									
千歳 国際教養	40	5	39.8	216	E	16	40.9	217	E	[Score Distribution]									
B 北星女子 Pioneer	---	5	37.3	173	H	13	40.9	221	E	[Score Distribution]									
A 札幌静修 総合	---	8	38.8	199	F	32	40.8	201	F	[Score Distribution]									
A③ 札幌大谷 個性探求G	---	22	38.8	198	F	77	40.7	208	F	[Score Distribution]									
A③ 札幌大谷 美術	---	4	36.0	199	F	16	40.5	217	F	[Score Distribution]									
A 北海学園札幌 総合	---	12	37.5	191	G	98	40.4	207	F	[Score Distribution]									
札幌東商業 流通経済	80	12	43.6	209	F	25	40.0	204	F	[Score Distribution]									
恵庭北 普通	240	5	37.3	183	G	31	39.8	201	F	[Score Distribution]									
札幌厚別 総合	280	35	36.7	198	F	189	39.6	205	F	[Score Distribution]									
B③ とわの森三愛 総合進学	---	5	36.6	198	F	45	39.6	201	F	[Score Distribution]									
札幌西陵 普通	240	18	36.8	182	G	80	39.3	195	G	[Score Distribution]									
A 札幌創成 特進	---	7	35.7	199	F	65	39.2	202	F	[Score Distribution]									
千歳 国際流通	80	3	32.4	183	G	11	39.2	214	F	[Score Distribution]									
札幌あすかぜ 普通	80	2	36.1	189	G	27	39.0	191	G	[Score Distribution]									
札幌東商業 国際経済	80	2	37.7	227	E	12	39.0	204	F	[Score Distribution]									
恵庭南 普通	200	4	31.8	168	H	21	38.9	200	F	[Score Distribution]									
札幌工業 機械	80	10	39.8	199	F	20	38.5	190	G	[Score Distribution]									
札幌真栄 普通	200	7	35.6	179	G	44	38.4	197	F	[Score Distribution]									
札幌工業 建築	80	11	33.3	170	H	58	37.1	191	G	[Score Distribution]									
市立札幌啓北商業 未来商学	240	6	34.7	192	G	20	38.3	206	F	[Score Distribution]									
札幌東陵 普通	280	26	36.1	192	G	95	38.3	200	F	[Score Distribution]									
B 北星学園大附属 進学	---	22	38.1	190	G	103	40.5	203	F	[Score Distribution]									
A③ 札幌山の手 スポーツ健康	---	4	32.4	179	G	40	38.2	202	F	[Score Distribution]									
札幌東商業 情報処理	80	6	37.6	206	F	18	37.9	201	F	[Score Distribution]									
江別 普通	200	21	37.2	185	G	66	37.5	187	G	[Score Distribution]									
札幌琴似工業 電子機械	80	5	35.0	154	I	18	37.3	176	G	[Score Distribution]									
札幌琴似工業 情報技術	80	3	37.4	170	H	11	37.3	188	G	[Score Distribution]									
B③ 札幌龍谷学園 未来創造	---	4	37.3	183	G	19	36.6	178	G	[Score Distribution]									
札幌丘珠 普通	280	8	33.8	161	H	48	36.3	188	G	[Score Distribution]									
石狩翔陽 総合	320	14	32.8	168	H	69	36.2	188	G	[Score Distribution]									
北広島西 普通	160	1	31.2	168	H	14	35.7	177	G	[Score Distribution]									
札幌琴似工業 電気	80	4	33.1	176	G	11	35.4	167	H	[Score Distribution]									
札幌東豊 普通	80	1	38.8	178	G	16	35.2	182	G	[Score Distribution]									
恵庭南 体育	80	3	31.5	165	H	12	35.0	186	G	[Score Distribution]									
A 札幌北斗 進学	---	2	36.2	189	G	18	34.7	186	G	[Score Distribution]									
A③ 札幌北斗 総合	---	3	32.8	168	H	32	34.3	178	G	[Score Distribution]									
A③ 札幌山の手 未来デザイン	---	2	34.7	189	G	10	31.7	163	H	[Score Distribution]									

※「A:私立A日程」「B:私立B日程」「③:私立3教科」

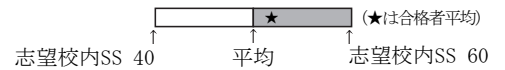


高 校 名	2026年 定員	第1志望者平均			全志望者平均			全志望者SS分布									
		人数	SS	内申点	人数	SS	内申点	30	35	40	45	50	55	60	65	70	
函館中部 理数	40	14	60.8	294 B	39	59.3	290 B										
A 函館ラ・サール 特進	---	4	61.1	303 A	6	59.2	280 B										
A 函館ラ・サール 一般	---	2	51.6	280 B	31	57.5	278 B										
A 函館白百合 LB	---	1	48.6	238 D	12	55.2	284 B										
A 遺愛女子 特別進学	---	8	54.9	284 B	53	53.7	280 B										
函館中部 普通	160	96	54.7	273 C	157	53.5	269 C										
函館高专 物質環境	---	2	42.8	245 D	10	52.0	268 C										
A 遺愛女子 英語	---	1	40.0	210 F	21	50.6	259 C										
市立函館 普通	200	75	45.3	240 D	208	49.7	254 D										
函館高专 生産システム	---	13	48.0	248 D	42	49.0	249 D										
A 函館大有斗 特別進学	---				23	48.2	251 D										
函館高专 社会基盤	---	5	43.6	212 F	12	45.9	236 D										
A 函館白百合 看護医療	---	4	43.6	229 E	12	45.6	239 D										
A③ 遺愛女子 一般	---	4	41.2	212 F	47	44.1	231 E										
函館西 普通	240	32	38.0	207 F	120	44.0	230 E										
A③ 函館白百合 総合進学	---	3	44.3	231 E	17	42.8	224 E										
函館工業 電子機械	40	3	40.8	191 G	10	42.3	208 F										
A③ 函館大有斗 普通	---	3	32.4	173 H	29	41.3	212 F										
函館商業 国際経済	40	2	40.3	196 F	11	40.3	208 F										
函館商業 流通ビジネス	40				18	40.2	215 F										

※「A:私立A日程」「B:私立B日程」「③:私立3教科」

志望校 データ

後志



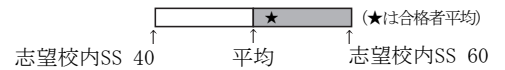
高 校 名	2026年 定員	第1志望者平均			全志望者平均			全志望者SS分布									
		人数	SS	内申点	人数	SS	内申点	30	35	40	45	50	55	60	65	70	
小樽潮陵 普通	200	69	48.8	252 D	108	48.3	250 D										
B③ 小樽双葉 特別進学	---				24	47.4	249 D										
小樽桜陽 普通	200	14	40.9	216 E	69	44.4	232 E										
B③ 小樽双葉 総合進学	---				15	40.3	212 F										

志望校 データ

空知・留萌

高 校 名	2026年 定員	第1志望者平均			全志望者平均			全志望者SS分布									
		人数	SS	内申点	人数	SS	内申点	30	35	40	45	50	55	60	65	70	
滝川 理数	40	9	55.7	278 B	19	53.7	269 C										
岩見沢東 文理探究	80	12	54.2	257 C	38	50.8	257 C										
滝川 普通	160	13	45.7	233 E	34	48.1	247 D										
岩見沢東 普通	160	31	46.3	239 D	59	47.0	243 D										
滝川西 普通	120	5	35.3	180 G	17	42.5	220 E										
岩見沢緑陵 普通	160	20	36.5	198 F	50	41.8	219 E										
美唄聖華 衛生看護	80	8	37.0	201 F	14	40.2	222 E										
岩見沢緑陵 情報コミュニケーション	80	2	35.8	154 I	20	38.1	197 F										

※「A:私立A日程」「B:私立B日程」「③:私立3教科」

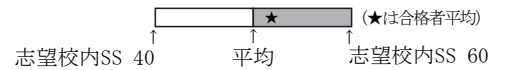


高 校 名	2026年 定員	第1志望者平均			全志望者平均			全志望者SS分布									
		人数	SS	内申点	人数	SS	内申点	30	35	40	45	50	55	60	65	70	
A 旭川龍谷 特進・難関突破	---				8	58.3	302 A										
A 旭川実業 難関選抜	---				11	57.8	295 B										
旭川東 普通	240	192	58.6	289 B	264	57.2	284 B										
旭川北 普通	200	64	52.1	271 C	291	54.8	276 B										
旭川高专 半導体・電気情報通信	---	5	50.2	242 D	13	54.5	264 C										
A 旭川実業 特別進学	---				11	52.9	267 C										
旭川高专 AI・デジタル情報	---	6	52.6	243 D	18	52.8	258 C										
富良野 普通	120	3	45.4	222 E	10	52.4	247 D										
旭川高专 ロボット・システムデザイン	---	4	52.9	257 C	14	52.0	248 D										
旭川高专 エネルギー・機械デザイン	---	1	46.4	217 E	9	51.9	250 D										
名寄 普通	160	1	56.5	254 D	5	51.3	249 D										
旭川西 普通	160	63	48.0	245 D	221	50.7	259 C										
旭川高专 化学・生命	---	3	55.5	280 B	8	50.4	247 D										
A③ 旭川藤星 特進	---	2	51.3	252 D	12	50.3	268 C										
A 旭川龍谷 特進・文武両道	---				6	49.3	248 D										
旭川西 理数	40	12	46.7	239 D	50	49.1	249 D										
A③ 旭川藤星 UL	---	3	49.3	273 C	12	47.4	261 C										
旭川永嶺 普通	200	39	43.3	228 E	134	46.1	238 D										
旭川南 総合	200	43	38.7	204 F	138	44.4	227 E										
A③ 旭川明成 総合	---	4	42.5	227 E	32	42.3	223 E										
A③ 旭川藤星 進学	---	4	39.4	199 F	14	39.5	210 F										
A③ 旭川実業 進学	---	6	34.3	185 G	20	39.4	217 E										
旭川工業 電子機械	40	3	38.2	196 F	14	39.1	192 G										
旭川工業 建築	40				11	39.1	195 G										
A③ 旭川龍谷 キャリアデザイン	---	4	35.5	190 G	21	38.8	198 F										
旭川農業 食品科学	40	4	35.9	161 H	14	38.1	197 F										
旭川商業 情報処理	40	2	36.0	175 H	15	38.0	200 F										
旭川工業 電気	40	3	36.0	206 F	12	37.9	193 G										
旭川商業 会計	40	3	37.3	212 F	15	37.2	195 G										
旭川工業 情報技術	40	4	32.2	164 H	12	35.5	186 G										

※「A:私立A日程」「B:私立B日程」「③:私立3教科」

志望校 データ

オホーツク



高 校 名	2026年 定員	第1志望者平均			全志望者平均			全志望者SS分布										
		人数	SS	内申点	人数	SS	内申点	30	35	40	45	50	55	60	65	70		
北見北斗 理数	40	26	59.7	292 B	54	56.6	277 B											
北見北斗 普通	200	82	49.5	246 D	158	49.1	245 D											
北見柏陽 普通	200	70	42.8	215 F	183	46.6	233 E											
北見緑陵 普通	120	13	36.2	181 G	157	45.0	226 E											
A③ 北見藤 総合	---	7	37.4	187 G	106	44.4	222 E											
網走南ヶ丘 普通	160	6	43.6	221 E	11	43.5	220 E											
北見商業 商業	40	2	34.3	140 I	18	41.3	198 F											

志望校 データ

胆振・日高

高 校 名	2026年 定員	第1志望者平均			全志望者平均			全志望者SS分布										
		人数	SS	内申点	人数	SS	内申点	30	35	40	45	50	55	60	65	70		
室蘭栄 理数	80	23	56.8	280 B	54	56.8	277 B											
苫小牧高専 創造	---	29	50.4	239 D	96	51.9	250 D											
苫小牧東 普通	240	123	51.0	254 D	163	50.3	253 D											
室蘭栄 普通	120	58	48.9	245 D	106	49.9	248 D											
A 北海道栄 アルファ	---	---	---	---	10	48.5	256 C											
A 駒大苫小牧 特別進学	---	2	42.4	217 E	33	46.6	236 D											
室蘭清水丘 普通	160	18	41.2	210 F	95	46.4	233 E											
苫小牧南 普通	160	18	41.3	213 F	121	46.2	235 E											
静内 普通	200	12	37.5	203 F	20	42.6	226 E											
苫小牧西 普通	160	14	35.6	188 G	75	41.7	217 E											
室蘭東翔 総合	160	17	38.2	197 F	45	41.2	213 F											
苫小牧工業 情報技術	40	2	38.9	185 G	10	40.6	202 F											
苫小牧工業 電気	40	4	41.2	231 E	13	38.6	200 F											
苫小牧工業 電子機械	40	3	36.0	147 I	13	38.1	184 G											
A 大谷室蘭 普通	---	2	36.6	199 F	19	38.1	199 F											
A③ 駒大苫小牧 総合進学	---	9	38.4	195 G	25	38.0	200 F											
伊達開来 普通	160	5	37.4	194 G	10	37.8	204 F											
登別青嶺 普通	120	1	33.8	175 H	13	37.5	191 G											
苫小牧工業 建築	40	3	35.7	182 G	11	37.2	191 G											
A 北海道栄 総合	---	2	34.6	203 F	11	34.2	188 G											

※「A:私立A日程」「B:私立B日程」「③:私立3教科」

志望校 データ

十勝



高 校 名	2026年 定員	第1志望者平均			全志望者平均			全志望者SS分布									
		人数	SS	内申点	人数	SS	内申点	30	35	40	45	50	55	60	65	70	
帯広柏葉 普通	240	192	55.6	283 B	266	54.0	276 B	[Score Distribution]									
A③ 帯広大谷 文理	---	2	49.4	248 D	93	51.7	268 C	[Score Distribution]									
帯広三条 普通	240	86	47.5	256 C	320	51.5	267 C	[Score Distribution]									
帯広緑陽 普通	160	48	43.3	231 E	238	48.3	254 D	[Score Distribution]									
A③ 帯広北 特進	---	2	37.5	210 F	6	44.6	233 E	[Score Distribution]									
帯広南商業 商業	200	37	41.6	218 E	125	42.5	228 E	[Score Distribution]									
芽室 普通	160	20	37.3	207 F	82	41.8	225 E	[Score Distribution]									
A③ 帯広大谷 普通	---	24	40.6	209 F	109	41.7	224 E	[Score Distribution]									
帯広工業 電気	40	4	40.3	196 F	14	39.5	206 F	[Score Distribution]									
A 帯広北 総合	---	3	29.6	182 G	22	39.0	207 F	[Score Distribution]									
帯広工業 電子機械	40	6	37.3	207 F	17	39.0	208 F	[Score Distribution]									
A③ 白樺学園 総合	---	---	---	---	18	37.6	209 F	[Score Distribution]									
帯広農業 森林科学	40	5	36.3	193 G	10	37.4	199 F	[Score Distribution]									
帯広工業 建築	40	7	34.0	195 G	17	37.4	210 F	[Score Distribution]									
帯広農業 農業科学	40	3	35.6	172 H	10	37.3	195 G	[Score Distribution]									
帯広農業 食品科学	40	6	35.9	194 G	23	37.1	202 F	[Score Distribution]									
帯広工業 環境土木	40	3	34.9	183 G	12	35.4	186 G	[Score Distribution]									

志望校 データ

釧路・根室

高 校 名	2026年 定員	第1志望者平均			全志望者平均			全志望者SS分布									
		人数	SS	内申点	人数	SS	内申点	30	35	40	45	50	55	60	65	70	
釧路湖陵 理数探究	40	30	57.4	277 B	58	55.6	270 C	[Score Distribution]									
釧路湖陵 文理探究	160	42	53.5	268 C	92	52.8	263 C	[Score Distribution]									
釧路高専 創造	---	11	48.7	228 E	27	50.0	236 D	[Score Distribution]									
釧路江南 普通	200	55	43.4	227 E	134	46.7	238 D	[Score Distribution]									
釧路北陽 普通	200	25	39.9	190 G	107	42.8	217 E	[Score Distribution]									
釧路明輝 総合	160	32	34.2	175 H	81	37.8	192 G	[Score Distribution]									
釧路東 普通	80	3	29.4	126 J	19	34.0	161 H	[Score Distribution]									

※ 「A:私立A日程」「B:私立B日程」「③:私立3教科」

得点・SS 換算表

5 教科総合

得点	SS	人数	順位	得点	SS	人数	順位	得点	SS	人数	順位	得点	SS	人数	順位	得点	SS	人数	順位
500	69.5			400	60.0	23	1273	300	50.5	21	3387	200	41.0	14	5296	100	31.5	5	6554
499	69.5			399	59.9	13	1296	299	50.4	15	3408	199	40.9	14	5310	99	31.4	5	6559
498	69.4			398	59.8	21	1309	298	50.3	21	3423	198	40.8	13	5324	98	31.3	8	6564
497	69.3			397	59.7	18	1330	297	50.2	13	3444	197	40.7	15	5337	97	31.2	5	6572
496	69.2	1	1	396	59.6	18	1348	296	50.1	22	3457	196	40.6	14	5352	96	31.1	8	6577
495	69.1	1	2	395	59.6	19	1366	295	50.0	23	3479	195	40.5	17	5366	95	31.0	4	6585
494	69.0	2	3	394	59.5	22	1385	294	49.9	26	3502	194	40.4	11	5383	94	30.9	7	6589
493	68.9	1	5	393	59.4	17	1407	293	49.8	24	3528	193	40.3	16	5394	93	30.8	7	6596
492	68.8	2	6	392	59.3	16	1424	292	49.8	17	3552	192	40.2	23	5410	92	30.7	5	6603
491	68.7	6	8	391	59.2	18	1440	291	49.7	19	3569	191	40.1	19	5433	91	30.6	5	6608
490	68.6	5	14	390	59.1	21	1458	290	49.6	28	3588	190	40.0	11	5452	90	30.5	8	6613
489	68.5	2	19	389	59.0	20	1479	289	49.5	27	3616	189	39.9	15	5463	89	30.4	4	6621
488	68.4	2	21	388	58.9	18	1499	288	49.4	23	3643	188	39.9	22	5478	88	30.3	6	6625
487	68.3	1	23	387	58.8	24	1517	287	49.3	18	3666	187	39.8	8	5500	87	30.2	8	6631
486	68.2	2	24	386	58.7	21	1541	286	49.2	21	3684	186	39.7	15	5508	86	30.1	3	6639
485	68.1	6	26	385	58.6	20	1562	285	49.1	19	3705	185	39.6	14	5523	85	30.1	4	6642
484	68.0	2	32	384	58.5	22	1582	284	49.0	23	3724	184	39.5	16	5537	84	30.0	5	6646
483	67.9	3	34	383	58.4	30	1604	283	48.9	23	3747	183	39.4	23	5553	83	29.9	5	6651
482	67.8	7	37	382	58.3	22	1634	282	48.8	16	3770	182	39.3	14	5576	82	29.8	4	6656
481	67.7	6	44	381	58.2	24	1656	281	48.7	19	3786	181	39.2	8	5590	81	29.7	3	6660
480	67.6	7	50	380	58.1	19	1680	280	48.6	19	3805	180	39.1	13	5598	80	29.6	4	6663
479	67.5	8	57	379	58.0	21	1699	279	48.5	31	3824	179	39.0	23	5611	79	29.5	6	6667
478	67.5	6	65	378	57.9	19	1720	278	48.4	25	3855	178	38.9	14	5634	78	29.4	7	6673
477	67.4	8	71	377	57.8	31	1739	277	48.3	14	3880	177	38.8	17	5648	77	29.3	5	6680
476	67.3	7	79	376	57.7	21	1770	276	48.2	25	3894	176	38.7	4	5665	76	29.2	5	6685
475	67.2	9	86	375	57.7	25	1791	275	48.1	24	3919	175	38.6	17	5669	75	29.1	3	6690
474	67.1	9	95	374	57.6	12	1816	274	48.0	24	3943	174	38.5	10	5686	74	29.0	5	6693
473	67.0	10	104	373	57.5	22	1828	273	47.9	15	3967	173	38.4	12	5696	73	28.9	5	6698
472	66.9	5	114	372	57.4	22	1850	272	47.8	26	3982	172	38.3	16	5708	72	28.8	5	6703
471	66.8	8	119	371	57.3	24	1872	271	47.8	21	4008	171	38.2	14	5724	71	28.7	3	6708
470	66.7	18	127	370	57.2	24	1896	270	47.7	13	4029	170	38.1	15	5738	70	28.6	1	6711
469	66.6	7	145	369	57.1	24	1920	269	47.6	28	4042	169	38.0	10	5753	69	28.5	4	6712
468	66.5	7	152	368	57.0	26	1944	268	47.5	20	4070	168	38.0	21	5763	68	28.4	5	6716
467	66.4	7	159	367	56.9	21	1970	267	47.4	18	4090	167	37.9	15	5784	67	28.3	1	6721
466	66.3	8	166	366	56.8	24	1991	266	47.3	14	4108	166	37.8	13	5799	66	28.2	4	6722
465	66.2	8	174	365	56.7	18	2015	265	47.2	21	4122	165	37.7	12	5812	65	28.1	8	6726
464	66.1	9	182	364	56.6	18	2033	264	47.1	19	4143	164	37.6	16	5824	64	28.1	6	6734
463	66.0	9	191	363	56.5	21	2051	263	47.0	28	4162	163	37.5	10	5840	63	28.0	1	6740
462	65.9	13	200	362	56.4	26	2072	262	46.9	20	4190	162	37.4	14	5850	62	27.9	4	6741
461	65.8	16	213	361	56.3	18	2098	261	46.8	14	4210	161	37.3	11	5864	61	27.8	4	6745
460	65.7	7	229	360	56.2	19	2116	260	46.7	21	4224	160	37.2	15	5875	60	27.7		
459	65.6	13	236	359	56.1	18	2135	259	46.6	13	4245	159	37.1	13	5890	59	27.6	3	6749
458	65.6	11	249	358	56.0	22	2153	258	46.5	18	4258	158	37.0	18	5903	58	27.5	1	6752
457	65.5	14	260	357	55.9	16	2175	257	46.4	21	4276	157	36.9	16	5921	57	27.4	2	6753
456	65.4	13	274	356	55.8	22	2191	256	46.3	17	4297	156	36.8	18	5937	56	27.3	2	6755
455	65.3	16	287	355	55.7	24	2213	255	46.2	15	4314	155	36.7	18	5955	55	27.2		
454	65.2	15	303	354	55.7	19	2237	254	46.1	26	4329	154	36.6	12	5973	54	27.1	2	6757
453	65.1	11	318	353	55.6	18	2256	253	46.0	18	4355	153	36.5	15	5985	53	27.0	1	6759
452	65.0	16	329	352	55.5	26	2274	252	45.9	18	4373	152	36.4	8	6000	52	26.9	1	6760
451	64.9	10	345	351	55.4	28	2300	251	45.8	17	4391	151	36.3	16	6008	51	26.8		
450	64.8	14	355	350	55.3	25	2328	250	45.8	26	4408	150	36.2	14	6024	50	26.7	1	6761
449	64.7	18	369	349	55.2	22	2353	249	45.7	22	4434	149	36.1	16	6038	49	26.6		
448	64.6	18	387	348	55.1	23	2375	248	45.6	17	4456	148	36.0	13	6054	48	26.5	2	6762
447	64.5	14	405	347	55.0	28	2398	247	45.5	12	4473	147	36.0	5	6067	47	26.4		
446	64.4	19	419	346	54.9	19	2426	246	45.4	19	4485	146	35.9	13	6072	46	26.3	3	6764
445	64.3	16	438	345	54.8	25	2445	245	45.3	24	4504	145	35.8	9	6085	45	26.2		
444	64.2	14	454	344	54.7	22	2470	244	45.2	18	4528	144	35.7	15	6094	44	26.1		
443	64.1	15	468	343	54.6	18	2492	243	45.1	16	4546	143	35.6	10	6109	43	26.1	1	6767
442	64.0	13	483	342	54.5	14	2510	242	45.0	29	4562	142	35.5	8	6119	42	26.0	1	6768
441	63.9	17	496	341	54.4	22	2524	241	44.9	18	4591	141	35.4	15	6127	41	25.9		
440	63.8	14	513	340	54.3	18	2546	240	44.8	22	4609	140	35.3	14	6142	40	25.8		
439	63.7	16	527	339	54.2	22	2564	239	44.7	16	4631	139	35.2	10	6156	39	25.7		
438	63.6	13	543	338	54.1	33	2586	238	44.6	13	4647	138	35.1	11	6166	38	25.6		
437	63.6	11	556	337	54.0	28	2619	237	44.5	18	4660	137	35.0	7	6177	37	25.5		
436	63.5	17	567	336	53.9	25	2647	236	44.4	18	4678	136	34.9	15	6184	36	25.4		
435	63.4	19	584	335	53.8	22	2672	235	44.3	17	4696	135	34.8	15	6199	35	25.3		
434	63.3	21	603	334	53.7	22	2694	234	44.2	25	4713	134	34.7	10	6214	34	25.2		
433	63.2	19	624	333	53.7	22	2716	233	44.1	15	4738	133	34.6	11	6224	33	25.1		
432	63.1	11	643	332	53.6	21	2738	232	44.0	17	4753	132	34.5	8	6235	32	25.0		
431	63.0	19	654	331	53.5	19	2759	231	43.9	17	4770	131	34.4	17	6243	31	24.9		
430	62.9	14	673	330	53.4	19	2778	230	43.9	15	4787	130	34.3	16	6260	30	24.8		
429	62.8	20	687	329	53.3	24	2797	229	43.8	24	4802	129	34.2	8	6276	29	24.7	1	6771
428	62.7	25	707	328	53.2	21	2821	228	43.7	24	4826	128	34.1	7	6284	28	24.6		
427	62.6	14	732	327	53.1	18	2842	227	43.6	13	4850	127	34.0	16	6291	27	24.5		
426																			

得点	SS	人数	順位	得点	SS	人数	順位	得点	SS	人数	順位
300	69.6			200	54.5	42	2527	100	39.3	26	5531
299	69.5	1	1	199	54.3	40	2569	99	39.1	27	5557
298	69.3	2	2	198	54.2	31	2609	98	39.0	28	5584
297	69.2	7	4	197	54.0	41	2640	97	38.8	24	5612
296	69.0			196	53.9	33	2681	96	38.7	19	5636
295	68.9	5	11	195	53.7	39	2714	95	38.5	19	5655
294	68.7	5	16	194	53.6	27	2753	94	38.4	23	5674
293	68.6	6	21	193	53.4	35	2780	93	38.2	19	5697
292	68.4	7	27	192	53.2	32	2815	92	38.1	30	5716
291	68.3	4	34	191	53.1	37	2847	91	37.9	23	5746
290	68.1	8	38	190	52.9	29	2884	90	37.8	26	5769
289	68.0	7	46	189	52.8	34	2913	89	37.6	13	5795
288	67.8	9	53	188	52.6	31	2947	88	37.5	34	5808
287	67.7	12	62	187	52.5	51	2978	87	37.3	29	5842
286	67.5	8	74	186	52.3	23	3029	86	37.2	30	5871
285	67.4	17	82	185	52.2	30	3052	85	37.0	23	5901
284	67.2	17	99	184	52.0	35	3082	84	36.9	24	5924
283	67.1	16	116	183	51.9	29	3117	83	36.7	21	5948
282	66.9	17	132	182	51.7	27	3146	82	36.6	25	5969
281	66.8	12	149	181	51.6	39	3173	81	36.4	22	5994
280	66.6	13	161	180	51.4	41	3212	80	36.2	23	6016
279	66.5	14	174	179	51.3	33	3253	79	36.1	26	6039
278	66.3	18	188	178	51.1	26	3286	78	35.9	16	6065
277	66.2	14	206	177	51.0	38	3312	77	35.8	21	6081
276	66.0	12	220	176	50.8	27	3350	76	35.6	18	6102
275	65.8	20	232	175	50.7	32	3377	75	35.5	27	6120
274	65.7	21	252	174	50.5	22	3409	74	35.3	13	6147
273	65.5	20	273	173	50.4	34	3431	73	35.2	17	6160
272	65.4	19	293	172	50.2	26	3465	72	35.0	23	6177
271	65.2	17	312	171	50.1	31	3491	71	34.9	16	6200
270	65.1	20	329	170	49.9	31	3522	70	34.7	30	6216
269	64.9	27	349	169	49.8	37	3553	69	34.6	25	6246
268	64.8	22	376	168	49.6	35	3590	68	34.4	25	6271
267	64.6	17	398	167	49.5	40	3625	67	34.3	17	6296
266	64.5	23	415	166	49.3	23	3665	66	34.1	23	6313
265	64.3	24	438	165	49.2	35	3688	65	34.0	22	6336
264	64.2	22	462	164	49.0	41	3723	64	33.8	20	6358
263	64.0	16	484	163	48.8	29	3764	63	33.7	18	6378
262	63.9	26	500	162	48.7	20	3793	62	33.5	16	6396
261	63.7	18	526	161	48.5	28	3813	61	33.4	18	6412
260	63.6	30	544	160	48.4	31	3841	60	33.2	16	6430
259	63.4	25	574	159	48.2	36	3872	59	33.1	22	6446
258	63.3	30	599	158	48.1	22	3908	58	32.9	14	6468
257	63.1	26	629	157	47.9	29	3930	57	32.8	12	6482
256	63.0	25	655	156	47.8	25	3959	56	32.6	18	6494
255	62.8	33	680	155	47.6	44	3984	55	32.5	12	6512
254	62.7	28	713	154	47.5	29	4028	54	32.3	10	6524
253	62.5	39	741	153	47.3	30	4057	53	32.1	15	6534
252	62.4	27	780	152	47.2	28	4087	52	32.0	10	6549
251	62.2	32	807	151	47.0	18	4115	51	31.8	7	6559
250	62.1	17	839	150	46.9	23	4133	50	31.7	11	6566
249	61.9	37	856	149	46.7	23	4156	49	31.5	16	6577
248	61.7	33	893	148	46.6	23	4179	48	31.4	18	6593
247	61.6	22	926	147	46.4	30	4202	47	31.2	11	6611
246	61.4	38	948	146	46.3	30	4232	46	31.1	14	6622
245	61.3	33	986	145	46.1	42	4262	45	30.9	9	6636
244	61.1	32	1019	144	46.0	37	4304	44	30.8	7	6645
243	61.0	28	1051	143	45.8	29	4341	43	30.6	10	6652
242	60.8	39	1079	142	45.7	33	4370	42	30.5	9	6662
241	60.7	34	1118	141	45.5	32	4403	41	30.3	7	6671
240	60.5	35	1152	140	45.4	36	4435	40	30.2	5	6678
239	60.4	23	1187	139	45.2	28	4471	39	30.0	4	6683
238	60.2	42	1210	138	45.1	30	4499	38	29.9	6	6687
237	60.1	40	1252	137	44.9	24	4529	37	29.7	10	6693
236	59.9	33	1292	136	44.7	39	4553	36	29.6	7	6703
235	59.8	28	1325	135	44.6	24	4592	35	29.4	15	6710
234	59.6	34	1353	134	44.4	36	4616	34	29.3	5	6725
233	59.5	21	1387	133	44.3	27	4652	33	29.1	5	6730
232	59.3	25	1408	132	44.1	28	4679	32	29.0	4	6735
231	59.2	28	1433	131	44.0	27	4707	31	28.8	7	6739
230	59.0	30	1461	130	43.8	34	4734	30	28.7	2	6746
229	58.9	32	1491	129	43.7	22	4768	29	28.5	2	6748
228	58.7	36	1523	128	43.5	26	4790	28	28.4	4	6750
227	58.6	34	1559	127	43.4	23	4816	27	28.2	3	6754
226	58.4	36	1593	126	43.2	31	4839	26	28.0	3	6757
225	58.3	37	1629	125	43.1	30	4870	25	27.9	4	6760
224	58.1	27	1666	124	42.9	23	4900	24	27.7	1	6764
223	58.0	39	1693	123	42.8	31	4923	23	27.6	1	6765
222	57.8	43	1732	122	42.6	26	4954	22	27.4	1	6766
221	57.7	39	1775	121	42.5	30	4980	21	27.3	3	6767
220	57.5	36	1814	120	42.3	27	5010	20	27.1	2	6770
219	57.3	33	1850	119	42.2	25	5037	19	27.0		
218	57.2	40	1883	118	42.0	24	5062	18	26.8		
217	57.0	47	1923	117	41.9	27	5086	17	26.7	1	6772
216	56.9	27	1970	116	41.7	31	5113	16	26.5		
215	56.7	33	1997	115	41.6	27	5144	15	26.4		
214	56.6	38	2030	114	41.4	29	5171	14	26.2		
213	56.4	42	2068	113	41.3	28	5200	13	26.1		
212	56.3	33	2110	112	41.1	25	5228	12	25.9		
211	56.1	31	2143	111	41.0	22	5253	11	25.8		
210	56.0	31	2174	110	40.8	23	5275	10	25.6		
209	55.8	54	2205	109	40.6	23	5298	9	25.5		
208	55.7	27	2259	108	40.5	26	5321	8	25.3		
207	55.5	31	2286	107	40.3	26	5347	7	25.2		
206	55.4	32	2317	106	40.2	21	5373	6	25.0		
205	55.2	40	2349	105	40.0	30	5394	5	24.9		
204	55.1	38	2389	104	39.9	33	5424	4	24.7		
203	54.9	29	2427	103	39.7	19	5457	3	24.6		
202	54.8	34	2456	102	39.6	25	5476	2	24.4		
201	54.6	37	2490	101	39.4	30	5501	1	24.3		

得点・SS 換算表

科目別

国語				数学				社会				理科				英語			
得点	SS	人数	順位	得点	SS	人数	順位	得点	SS	人数	順位	得点	SS	人数	順位	得点	SS	人数	順位
100	71.6	15	1	100	69.2	155	1	100	66.1	101	1	100	67.5	101	1	100	63.9	239	1
99	71.1	12	16	99	68.8			99	65.7			99	67.0	3	102	99	63.5	50	240
98	70.6	11	28	98	68.4	4	156	98	65.2			98	66.6	1	105	98	63.2	113	290
97	70.1	17	39	97	68.0	16	160	97	64.8	162	102	97	66.2	103	106	97	62.8	160	403
96	69.7	20	56	96	67.6	50	176	96	64.4	22	264	96	65.7	83	209	96	62.4	69	563
95	69.2	21	76	95	67.2	77	226	95	63.9	2	286	95	65.3	12	292	95	62.1	151	632
94	68.7	19	97	94	66.8	31	303	94	63.5	235	288	94	64.8	70	304	94	61.7	113	783
93	68.2	29	116	93	66.4	20	334	93	63.0	58	523	93	64.4	127	374	93	61.3	101	896
92	67.7	40	145	92	66.0	30	354	92	62.6	7	581	92	63.9	61	501	92	60.9	149	997
91	67.2	46	185	91	65.6	58	384	91	62.2	199	588	91	63.5	29	562	91	60.6	96	1146
90	66.7	35	231	90	65.2	58	442	90	61.7	101	787	90	63.1	103	591	90	60.2	118	1242
89	66.2	46	266	89	64.8	55	500	89	61.3	14	888	89	62.6	130	694	89	59.8	121	1360
88	65.7	56	312	88	64.4	47	555	88	60.8	175	902	88	62.2	60	824	88	59.5	90	1481
87	65.2	54	368	87	64.0	33	602	87	60.4	137	1077	87	61.7	69	884	87	59.1	121	1571
86	64.7	69	422	86	63.6	62	635	86	59.9	28	1214	86	61.3	138	953	86	58.7	118	1692
85	64.2	71	491	85	63.2	64	697	85	59.5	183	1242	85	60.8	87	1091	85	58.4	111	1810
84	63.8	57	562	84	62.8	61	761	84	59.1	153	1425	84	60.4	59	1178	84	58.0	109	1921
83	63.3	81	619	83	62.4	78	822	83	58.6	40	1583	83	60.0	103	1237	83	57.6	103	2030
82	62.8	87	700	82	62.0	62	900	82	58.2	132	1623	82	59.5	127	1340	82	57.2	85	2133
81	62.3	80	787	81	61.6	59	962	81	57.7	152	1755	81	59.1	76	1467	81	56.9	123	2218
80	61.8	87	867	80	61.2	81	1021	80	57.3	60	1907	80	58.6	87	1543	80	56.5	78	2341
79	61.3	71	954	79	60.8	68	1102	79	56.9	119	1967	79	58.2	125	1630	79	56.1	84	2419
78	60.8	94	1025	78	60.4	79	1170	78	56.4	163	2086	78	57.7	78	1755	78	55.8	92	2503
77	60.3	100	1119	77	60.0	60	1249	77	56.0	92	2249	77	57.3	81	1833	77	55.4	84	2595
76	59.8	71	1219	76	59.6	85	1309	76	55.5	101	2341	76	56.9	116	1914	76	55.0	86	2679
75	59.3	93	1290	75	59.2	70	1394	75	55.1	165	2442	75	56.4	120	2030	75	54.6	78	2765
74	58.8	116	1383	74	58.8	77	1464	74	54.7	84	2607	74	56.0	85	2150	74	54.3	77	2843
73	58.4	101	1499	73	58.4	70	1541	73	54.2	81	2691	73	55.5	99	2235	73	53.9	78	2920
72	57.9	112	1600	72	58.0	95	1611	72	53.8	120	2772	72	55.1	105	2334	72	53.5	76	2998
71	57.4	98	1712	71	57.6	77	1706	71	53.3	100	2892	71	54.6	107	2439	71	53.2	69	3074
70	56.9	119	1810	70	57.2	98	1783	70	52.9	59	2992	70	54.2	103	2546	70	52.8	86	3143
69	56.4	104	1929	69	56.8	73	1881	69	52.4	138	3051	69	53.8	113	2649	69	52.4	62	3229
68	55.9	109	2033	68	56.4	90	1954	68	52.0	100	3189	68	53.3	102	2762	68	52.0	61	3291
67	55.4	102	2142	67	56.0	101	2044	67	51.6	83	3289	67	52.9	98	2864	67	51.7	66	3352
66	54.9	105	2244	66	55.6	95	2145	66	51.1	96	3372	66	52.4	84	2962	66	51.3	62	3418
65	54.4	108	2349	65	55.2	88	2240	65	50.7	116	3468	65	52.0	100	3046	65	50.9	64	3480
64	53.9	106	2457	64	54.8	73	2328	64	50.2	71	3584	64	51.5	82	3146	64	50.6	62	3544
63	53.4	108	2563	63	54.4	100	2401	63	49.8	92	3655	63	51.1	79	3228	63	50.2	69	3606
62	53.0	121	2671	62	53.9	75	2501	62	49.4	112	3747	62	50.7	116	3307	62	49.8	58	3675
61	52.5	116	2792	61	53.5	106	2576	61	48.9	74	3859	61	50.2	77	3423	61	49.4	68	3733
60	52.0	112	2908	60	53.1	94	2682	60	48.5	83	3933	60	49.8	77	3500	60	49.1	59	3801
59	51.5	124	3020	59	52.7	68	2776	59	48.0	117	4016	59	49.3	96	3577	59	48.7	61	3860
58	51.0	111	3144	58	52.3	92	2844	58	47.6	77	4133	58	48.9	99	3673	58	48.3	59	3921
57	50.5	112	3255	57	51.9	80	2936	57	47.1	78	4210	57	48.4	81	3772	57	48.0	63	3980
56	50.0	105	3367	56	51.5	64	3016	56	46.7	107	4288	56	48.0	85	3853	56	47.6	70	4043
55	49.5	116	3472	55	51.1	92	3080	55	46.3	91	4395	55	47.5	99	3938	55	47.2	54	4113
54	49.0	106	3588	54	50.7	85	3172	54	45.8	55	4486	54	47.1	103	4037	54	46.9	58	4167
53	48.5	129	3694	53	50.3	101	3257	53	45.4	101	4541	53	46.7	98	4140	53	46.5	56	4225
52	48.0	111	3823	52	49.9	86	3358	52	44.9	97	4642	52	46.2	111	4238	52	46.1	64	4281
51	47.6	124	3934	51	49.5	74	3444	51	44.5	74	4739	51	45.8	93	4349	51	45.7	67	4345
50	47.1	98	4058	50	49.1	88	3518	50	44.1	83	4813	50	45.3	78	4442	50	45.4	51	4412
49	46.6	124	4156	49	48.7	84	3606	49	43.6	69	4896	49	44.9	112	4520	49	45.0	52	4463
48	46.1	128	4280	48	48.3	98	3690	48	43.2	59	4965	48	44.4	115	4632	48	44.6	53	4515
47	45.6	110	4408	47	47.9	86	3788	47	42.7	70	5024	47	44.0	80	4747	47	44.3	51	4568
46	45.1	107	4518	46	47.5	89	3874	46	42.3	80	5094	46	43.6	88	4827	46	43.9	63	4619
45	44.6	117	4625	45	47.1	89	3963	45	41.8	50	5174	45	43.1	73	4915	45	43.5	48	4682
44	44.1	84	4742	44	46.7	75	4052	44	41.4	63	5224	44	42.7	78	4988	44	43.1	65	4730
43	43.6	111	4826	43	46.3	97	4127	43	41.0	82	5287	43	42.2	82	5066	43	42.8	40	4795
42	43.1	92	4937	42	45.9	66	4224	42	40.5	62	5369	42	41.8	82	5148	42	42.4	57	4835
41	42.6	96	5029	41	45.5	89	4290	41	40.1	35	5431	41	41.3	72	5230	41	42.0	61	4892
40	42.2	96	5125	40	45.1	81	4379	40	39.6	76	5466	40	40.9	77	5302	40	41.7	58	4953
39	41.7	87	5221	39	44.7	93	4460	39	39.2	67	5542	39	40.5	71	5379	39	41.3	53	5011
38	41.2	100	5308	38	44.3	87	4553	38	38.8	44	5609	38	40.0	71	5450	38	40.9	77	5064
37	40.7	100	5408	37	43.9	81	4640	37	38.3	95	5653	37	39.6	81	5521	37	40.5	59	5141
36	40.2	64	5508	36	43.5	71	4721	36	37.9	77	5748	36	39.1	69	5602	36	40.2	64	5200
35	39.7	80	5572	35	43.1	77	4792	35	37.4	27	5825	35	38.7	65	5671	35	39.8	55	5264
34	39.2	79	5652	34	42.7	64	4869	34	37.0	66	5852	34	38.2	61	5736	34	39.4	53	5319
33	38.7	68	5731	33	42.3	81	4933	33	36.5	79	5918	33	37.8	65	5797	33	39.1	72	5372
32	38.2	76	5799	32	41.9	79	5014	32	36.1	13	5997	32	37.4	64	5862	32	38.7	64	5444
31	37.7	75	5875	31	41.5	95	5093	31	35.7	50	6010	31	36.9	62	5926	31	38.3	51	5508
30	37.2	75	5950	30	41.1	70	5188	30	35.2	103	6060	30	36.5	57	5988	30	38.0	90	5559
29	36.8	63	6025	29	40.7	84	5258	29	34.8	6	6163	29	36.0	62	6045	29	37.6	56	5649
28	36.3	57	6088	28	40.3	99	5342	28	34.3	48	6169	28	35.6	67	6107	28	37.2	62	5705
27	35.8																		

小問別得点率

※ サンプル抽出による参考データです。

国 語			
一	(1)	漢字の読み－優秀	98.7%
	(2)	漢字の読み－丹精	78.4%
	(3)	漢字の読み－詳しい	99.1%
	(4)	漢字の書き－故障	45.7%
	(5)	漢字の書き－砂糖	76.1%
	(6)	漢字の書き－寄る	66.9%
二	一	文節どうしの関係	57.1%
	二	文末の表現の工夫	84.6%
	三	【発表原稿】では分からないこと	69.0%
	四	同じ読み方をする言葉	80.0%
三	一	伝わる内容に違いが出ること	42.3%
	六	ある生徒のある発言についての説明	78.3%
	二	歓待を受けたときの有人の心情	77.2%
四	一	生ウニの味に対する有人の感想	49.6%
	三	水産実習のディスカッション	49.5%
	四	パスタソースを提案した理由	36.8%
	五	有人に予感をもたらしたきっかけ	34.9%
	二	筆者の娘が理解したこと	36.0%
五	三	筆者の娘が推測したこと	50.8%
	二	文中の空欄に当てはまる言葉	57.8%
	四	予測をすることの利点と欠点	31.7%
	五	本文の内容に合うもの	49.4%
	一	主語に当たるものが他と異なるもの	30.0%
六	二	発言に「 」をつけるところ	24.7%
	三	「いと……給ふ物か」の意味	63.1%
	四	この者が忘れていたこと	15.7%

数 学			
1	1(1)	正負の数の計算－減法	89.7%
	1(2)	正負の数の計算－累乗と四則計算	78.9%
	1(3)	式の計算－1次式の減法	64.2%
	1(4)	式の計算－1次式と数の除法	47.5%
	2(1)	方程式－方程式の解き方（移項）	86.7%
	2(2)	方程式－比例式の解き方	50.1%
	3	文字の式－式の値	71.7%
2	4	正負の数－数の範囲と四則	46.7%
	5	関係を表す式－3割引きの代金	51.5%
	6	平面図形－中心角とおうぎ形の面積	61.5%
	7	空間図形－三角錐の投影図	68.1%
	1(1)	平面図形－平行移動で重なる三角形	93.4%
	1(2)	平面図形－2回の移動で重なる形	55.4%
	2	比例－長さとおうぎ形の面積とyの変域	44.4%
3	3(1)	規則性－4番目のまわりの長さ	51.3%
	3(2)	文字の式－n番目のまわりの長さ	21.6%
	1ア	文字の式－作品の数を表す式	63.0%
	1イ	文字の式－作品の数を表す式	27.0%
	1ウ	方程式の利用－机の台数	24.2%
	1エ	方程式の利用－展示する作品の個数	21.7%
	2	方程式の利用－机の数を表す方程式	7.7%
4	1	比例－比例定数と比例のグラフ	50.8%
	2(1)	反比例－加熱時間を表す式	36.9%
	2(2)	反比例－グラタンの最適な加熱時間	34.0%
5	1	作図－2点から等距離にある点P	51.9%
	2(1)	空間図形－立体Pの体積	13.5%
	2(2)	空間図形－立体PとQの表面積の差	15.4%

社 会			
1	1	地図－太平洋	90.2%
	2	地球－陸地と海洋の面積比	89.4%
	3	気候－雨温図（資料）	23.0%
	4	環境－永久凍土	65.0%
	5	気候－熱帯	70.3%
	6	大陸－オーストラリア大陸	80.5%
	7	世界の国－面積と人口（資料）	56.9%
	8	世界の国－イギリスの国旗（資料）	48.2%
2	1	国土－本州	75.0%
	2	国土－国土・排他的経済水域	41.6%
	3	国土－沖ノ島・与那国島	65.5%
	4	排他的経済水域－各国比較（記述）	36.2%
	5	北方領土－択捉島	44.3%
	6	領土－竹島・尖閣諸島	60.2%
	7	都道府県－各地方の県	54.2%
	8	時差－標準時・日付変更線	36.1%
3	1	地形－サハラ砂漠	91.8%
	2	地形－フィヨルド	40.4%
	3(1)	資源－ベルシア湾	44.5%
	3(2)(3)	資源－OPEC・原油生産（資料）	40.9%
	4	中国－小麦の生産地	43.2%
	5	中国－世界の工場	80.4%
	6(1)	統計－各国の輸出（資料）	42.7%
	6(2)	経済－モノカルチャー経済（記述）	27.3%
4	1	地形－アンデス山脈・アマゾン川	44.2%
	2	自然－ハリケーン	60.3%
	3	資源－アメリカの鉱産資源	31.5%
	4	産業－ICT	73.6%
	5(1)	アメリカ－適地適作	73.5%
	5(2)	アメリカ－小麦（資料）	10.2%
	5(3)	アメリカ－農業の特徴（記述）	68.0%
	6	ブラジル－ブラジルの説明	57.2%
5	1(1)	文明－メソポタミア・エジプト	52.7%
	1(2)	文明－インダス文明	65.2%
	1(3)	中国－甲骨文・始皇帝（記述）	52.4%
	2	宗教－世界の宗教	77.9%
	3	社会－堅穴住居	89.9%
	4(1)	社会－高床(式)倉庫（資料）	78.2%
	4(2)	社会－青銅器	74.2%
	4(3)	外交－魏	71.4%
6	1(1)	社会－前方後円墳（資料）	78.8%
	1(2)	政治－大和政権・渡来人	49.4%
	2(1)	文化－法隆寺（資料）	66.3%
	2(2)	年代並べかえ－古墳～奈良時代	39.8%
	3(1)	文化－聖武天皇	41.3%
	3(2)	文化－天平文化	53.8%
	3(3)	社会－墾田永年私財法（記述）	57.0%
	4	社会－機織り・須恵器	51.3%
7	1	政治－桓武天皇	32.5%
	2	政治－摂関政治	77.4%
	3(1)	政治－平清盛	49.0%
	3(2)	交易－大輪田泊	73.6%
	4	政治－六波羅探題の目的（記述）	45.0%
	5	世界－モンゴル帝国・元	80.7%
	6	年代並べかえ－平安～鎌倉時代	30.2%
	7	政治－藤原道長（資料）	64.1%
8	1	政治－建武の新政	66.9%
	2	政治－室町幕府のしくみ（資料）	26.4%
	3(1)	世界－明	53.9%
	3(2)	貿易－琉球王国・中継貿易	47.6%
	4	文化－室町時代の文化	56.6%
	5(1)	社会－分国法[家法]	63.4%
	5(2)	社会－城下町	82.9%
	6	社会－座・酒屋	58.7%

小問別得点率

※ サンプル抽出による参考データです。

理 科				
1	1	動物の分類－両生類の呼吸のしかた	82.4%	
	2	動物の分類－胎生の説明	76.7%	
	3	動物の分類－外骨格（語句）	60.0%	
	4	動物の分類－分類される動物	77.9%	
2	1	植物の分類－仮根のはたらき	60.3%	
	2	植物の分類－種子植物のなかま	26.8%	
	3	植物の分類－裸子植物の特徴	58.1%	
	4	植物の分類－やく（語句）	70.3%	
	5	植物の分類－葉脈と根のつくり	59.4%	
3	1	気体－上方置換法（語句）	71.0%	
	2	気体－Bの気体の性質	42.0%	
	3	気体－アンモニアの発生法	56.8%	
	4	気体－水素の性質や特徴	50.0%	
	5	気体－C、Eに入れた気体の推定	38.8%	
4	1(1)	状態変化－粒子の変化	75.2%	
	1(2)	状態変化－気体のエタノールの体積	43.8%	
	2(1)	状態変化－水との沸点の比較	77.0%	
	2(2)	状態変化－体積を変えた場合の沸点	41.2%	
5	1	音－音の伝わり方	75.8%	
	2(1)	音－音の振動数	24.3%	
	2(2)	音－表示される音の波形	62.6%	
	2(3)	音－弦につるすおもりの質量	15.7%	
6	1	力－フックの法則（語句）	88.9%	
	2	力－重力とつり合っている力	80.8%	
	3	力－ばねXのものとの長さ	75.2%	
	4	力－物体Mの重さ	42.7%	
7	1	火山－マグマのねばりけ	52.1%	
	2(1)	火山－石基、斑晶（語句）	37.5%	
	2(2)	火山－火成岩Aのでき方	68.4%	
	3	火山－火成岩Bの推定	55.1%	
8	1	地層－石灰岩であることの確認方法	89.3%	
	2	地層－層Yが堆積した地質年代	38.2%	
	3	地層－河口からの距離の変化	47.3%	
	4	地層－起こった出来事	45.1%	

英 語				
1	1.1	聞き取り－イラスト選択	77.2%	
	1.2	聞き取り－イラスト選択	78.6%	
	1.3	聞き取り－イラスト選択	86.8%	
	2.1	聞き取り－応答文選択	61.1%	
	2.2	聞き取り－応答文選択	67.6%	
	3(1)	聞き取り－日本語の質問	84.9%	
	3(2)	聞き取り－日本語の質問	81.9%	
	3(3)	聞き取り－日本語の質問	93.0%	
2	4	聞き取り－英問英答	62.5%	
	1	適文選択－文脈理解	79.4%	
	2	語形変化－一般動詞過去 (had)	55.3%	
	3	部分英作文－Can you tell me	30.1%	
	4	記述－下線部の理由	65.6%	
	5	適語補充－疑問詞 (Whose)	58.8%	
	6(1)	適語補充－No, isn't	50.6%	
	6(2)	適語補充－They, gym	36.8%	
3	7	内容真偽－和文選択	60.1%	
	7	内容真偽－和文選択	60.1%	
	1	部分英作文－want to talk	46.8%	
	2	適語補充－一般動詞過去 (went)	43.3%	
	3	内容真偽－和文	69.6%	
	4	適語補充－名詞 (students)	49.0%	
	1(1)	適語補充－good at ～の文	58.0%	
	1(2)	適語補充－現在進行形の文	37.4%	
4	1(3)	適語補充－否定命令文	63.5%	
	2	並べかえ－a lot of ～	59.6%	
	3(1)	英訳－He lives by ～の文	32.1%	
	3(2)	英訳－Can I ～?の文	51.3%	
4	英問英答－How many ～?の答え	39.2%		