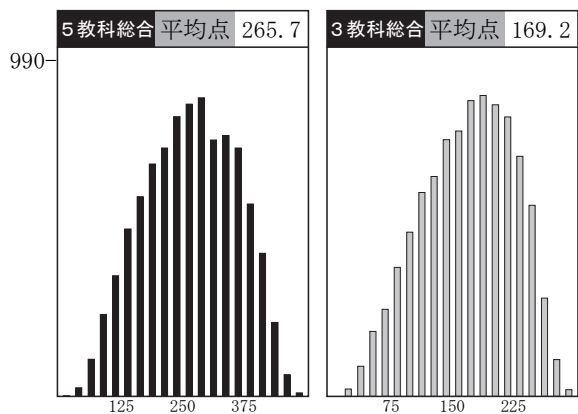


学区別データ

学区内SS 40 平均 学区内SS 60

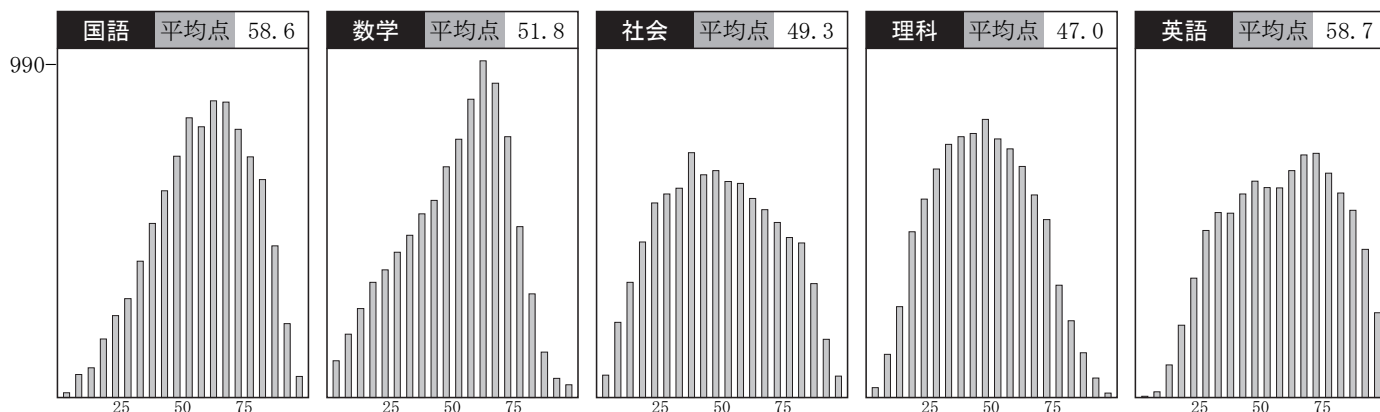
	受験者数	平均点							得点分布			
		5教科	3教科	国語	数学	社会	理科	英語	100	200	300	400
全道	9323	265.7	169.2	58.6	51.8	49.3	47.0	58.7				
石狩全体	5998	272.8	173.8	59.9	53.1	50.8	48.1	60.6				
(旧第1) 南区・豊平・中央区の一部	1282	281.4	179.5	61.1	54.6	52.6	49.2	63.7				
(旧第2) 白石・厚別・清田	1151	263.1	167.9	58.2	51.1	49.2	45.8	58.4				
(旧第3) 東区	574	252.4	161.1	56.0	49.1	46.3	44.9	55.8				
(旧第4) 北区・石狩市・当別・新篠津	851	265.7	169.5	59.2	51.3	49.3	46.7	59.0				
(旧第5) 西区・手稲・中央区の一部	1394	288.5	182.5	62.5	56.6	54.5	51.4	63.3				
(旧第6) 江別	243	272.3	172.8	60.4	52.8	50.4	49.1	59.5				
(旧第7) 千歳・恵庭・北広島	383	254.9	162.0	56.5	49.3	46.7	46.1	56.0				
渡島	487	244.2	156.1	52.6	48.0	44.6	43.4	55.2				
檜山	6	290.1	177.6	57.1	57.3	58.3	54.1	63.1				
後志	213	239.6	155.4	55.1	46.7	43.0	41.1	53.5				
空知(南)	150	246.3	157.0	55.3	49.2	46.7	42.3	52.5				
空知(北)	99	249.7	162.4	55.2	50.7	43.0	44.2	56.4				
上川(南)	610	281.2	176.9	60.9	54.6	53.1	51.0	61.2				
上川(北)	24	329.2	208.9	70.9	61.6	60.2	59.9	76.3				
留萌	12	290.9	182.3	66.9	54.0	58.8	49.7	61.4				
宗谷	9	337.5	210.7	71.2	65.0	63.2	63.5	74.5				
オホーツク(中)	245	246.8	155.4	53.9	48.9	46.2	45.1	52.5				
オホーツク(東)	37	231.7	150.1	53.9	43.9	40.3	41.1	52.2				
オホーツク(西)	7	274.7	171.1	60.1	46.2	50.2	53.2	64.7				
胆振(西)	181	256.2	162.0	57.0	49.1	47.4	46.7	55.8				
胆振(東)	262	237.7	152.3	53.7	46.6	43.8	41.5	51.8				
日高	50	250.8	160.7	55.5	49.9	44.9	45.0	55.2				
十勝	632	255.8	163.9	57.4	50.1	46.4	45.4	56.3				
釧路	283	223.8	141.8	52.1	42.8	42.5	39.4	46.8				
根室	12	207.3	131.0	48.5	39.7	37.7	38.5	42.6				

全道 度数分布グラフ



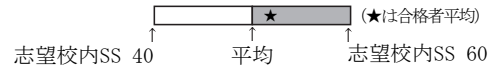
SS・内申ランク相関表

SS	72	70	68	66	64	62	60	58	56	54	52	50	48	46	44	42	40	38	36	34	32	30	28	26	~
A	12	43	119	177	238	265	277	227	163	97	81	41	16	9	2	3	1	1	1						
B	2	3	12	42	69	117	177	171	166	162	147	120	84	42	24	8	5	1	1						
C			3	7	20	38	70	116	128	170	177	189	151	102	75	48	21	9	7					1	
D			1		3	4	17	40	66	94	152	162	184	192	146	108	74	45	28	10	3	1			
E						2	4	7	26	39	68	84	130	158	142	150	147	95	77	22	8	6	1		
F						1	3	3	8	10	24	37	64	69	128	146	148	140	121	96	42	22	4	2	
G						1	1	1		2	4	5	11	17	31	49	70	86	111	96	73	40	17	3	2
H									2	1	2	6	3	8	11	20	34	44	52	69	61	31	10		
I								1	1		1			1	5	1	4	5	15	24	24	35	29	6	3
J											3	1			1	2	3		1	2	4	9	14	8	5
K											1				1			1	1	1		2	3	4	1
L											1					1	1	1			2				1
M																			1						2



志望校 データ

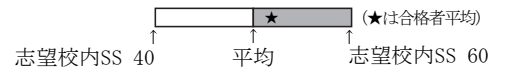
石狩(2)



※下段は昨年度の同回のデータです。

高 校 名	2026年 定員	第1志望者平均				全志望者平均			全志望者SS分布										
		人数	SS	内申点	内申点	人数	SS	内申点	30	35	40	45	50	55	60	65	70		
札幌平岡 普通	240	102	41.3	207	F	355	42.8	217	E	[Score Distribution Chart]									
A 札幌静修 ユニバーサル	---	1	37.6	247	F	442	43.1	215	F	[Score Distribution Chart]									
A 北海学園札幌 総合	---	68	40.7	207	F	298	42.2	215	F	[Score Distribution Chart]									
A 東海大札幌 総合進学	---	44	39.9	199	F	163	41.8	210	F	[Score Distribution Chart]									
A③ 札幌大谷 個性探求G	---	13	38.8	213	F	101	41.7	212	F	[Score Distribution Chart]									
札幌英藍 普通	280	69	39.2	191	G	290	41.4	210	F	[Score Distribution Chart]									
千歳 国際流通	80	5	38.3	212	F	36	41.0	219	E	[Score Distribution Chart]									
B 北星学園大附属 進学	---	25	39.6	194	G	132	40.9	208	F	[Score Distribution Chart]									
札幌厚別 総合	280	76	38.3	199	F	332	40.8	207	F	[Score Distribution Chart]									
札幌東商業 流通経済	80	15	39.3	211	F	60	40.8	218	E	[Score Distribution Chart]									
B 道文教大附属 普通	---	11	34.3	186	G	61	40.2	210	F	[Score Distribution Chart]									
A 札幌山の手 プロGRESS	---	4	34.8	198	F	27	40.0	199	F	[Score Distribution Chart]									
札幌東商業 情報処理	80	16	38.4	192	G	52	39.8	204	F	[Score Distribution Chart]									
札幌東商業 会計ビジネス	80	12	39.5	208	F	33	39.6	207	F	[Score Distribution Chart]									
市立札幌啓北商業 未来商学	240	16	38.1	200	F	60	39.6	201	F	[Score Distribution Chart]									
B 札幌龍谷学園 プロGRESS進学	---	13	41.2	208	F	65	39.5	200	F	[Score Distribution Chart]									
札幌東商業 国際経済	80	13	37.3	207	F	39	39.4	210	F	[Score Distribution Chart]									
恵庭北 普通	240	16	36.1	184	G	68	39.4	199	F	[Score Distribution Chart]									
A 札幌創成 特進	---	31	37.7	189	G	190	39.3	202	F	[Score Distribution Chart]									
札幌琴似工業 情報技術	80	7	36.1	169	H	22	39.2	176	G	[Score Distribution Chart]									
市立札幌大通 普通	290	24	39.6	158	H	60	39.0	176	G	[Score Distribution Chart]									
札幌真栄 普通	200	16	35.5	177	G	82	39.0	190	G	[Score Distribution Chart]									
札幌東陵 普通	280	53	36.7	183	G	194	38.9	196	F	[Score Distribution Chart]									
A 札幌静修 総合	---	26	35.4	187	G	116	38.6	193	G	[Score Distribution Chart]									
B③ とわの森三愛 総合進学	---	14	37.8	193	G	76	38.6	191	G	[Score Distribution Chart]									
札幌西陵 普通	240	36	36.1	174	H	131	38.6	190	G	[Score Distribution Chart]									
札幌あすかぜ 普通	80	3	32.3	193	G	37	38.5	184	G	[Score Distribution Chart]									
A③ 札幌山の手 スポーツ健康	---	6	38.8	184	G	18	38.2	181	G	[Score Distribution Chart]									
江別 普通	200	26	35.2	176	G	96	37.8	190	G	[Score Distribution Chart]									
A 札幌北斗 進学	---	9	36.6	204	F	50	37.7	192	G	[Score Distribution Chart]									
B③ とわの森三愛 トップアスリート健康	---	7	36.8	190	G	19	37.5	199	F	[Score Distribution Chart]									
石狩翔陽 総合	320	35	35.5	178	G	130	37.5	188	G	[Score Distribution Chart]									
恵庭南 普通	200	5	31.4	161	H	29	37.2	189	G	[Score Distribution Chart]									
千歳北陽 総合	160	2	29.4	167	H	68	36.9	180	G	[Score Distribution Chart]									
B③ とわの森三愛 フードクリエイティブ	---	2	32.9	196	F	13	37.1	200	F	[Score Distribution Chart]									
札幌工業 建築	80	7	34.4	169	H	29	37.0	173	H	[Score Distribution Chart]									
札幌南陵 普通	80	3	29.3	165	H	30	36.5	190	G	[Score Distribution Chart]									
札幌工業 土木	80	5	41.5	179	G	18	36.4	167	H	[Score Distribution Chart]									
野幌 普通	120	2	29.2	137	I	14	36.4	164	H	[Score Distribution Chart]									
札幌工業 機械	80	20	34.0	159	H	53	36.1	172	H	[Score Distribution Chart]									
札幌琴似工業 電子機械	80	9	33.9	163	H	28	35.8	172	H	[Score Distribution Chart]									
B③ 札幌龍谷学園 未来創造	---	20	35.6	161	H	84	35.5	175	H	[Score Distribution Chart]									
札幌工業 電気	80	8	34.3	164	H	29	35.5	167	H	[Score Distribution Chart]									
札幌琴似工業 電気	80	2	34.1	176	G	18	35.4	168	H	[Score Distribution Chart]									
恵庭南 体育	80	2	30.5	139	I	11	35.2	181	H	[Score Distribution Chart]									
札幌丘珠 普通	280	17	31.7	156	H	90	35.2	172	H	[Score Distribution Chart]									
札幌白陵 普通	80	17	34.1	151	I	14	35.1	174	H	[Score Distribution Chart]									
B③ とわの森三愛 アグリクリエイティブ	---	2	30.4	152	I	11	35.1	183	G	[Score Distribution Chart]									
A③ 札幌山の手 未来デザイン	---	6	32.7	176	G	28	34.9	174	H	[Score Distribution Chart]									
北広島西 普通	160	2	31.3	165	H	26	34.6	177	G	[Score Distribution Chart]									
A③ 札幌北斗 総合	---	14	30.5	152	I	88	34.2	172	H	[Score Distribution Chart]									
札幌琴似工業 環境化学	80	3	31.9	152	I	10	34.1	167	H	[Score Distribution Chart]									
札幌東豊 普通	80	1	31.2	152	I	21	33.9	159	H	[Score Distribution Chart]									
A 札幌新陽 アカデミア・アドバンス	---	1	36.2	170	H	5	33.7	179	G	[Score Distribution Chart]									
A 札幌新陽 バイオニア	---	1	33.2	178	G	13	32.2	150	I	[Score Distribution Chart]									

※「A:私立A日程」「B:私立B日程」「③:私立3教科」



高 校 名	2026年 定員	第1志望者平均			全志望者平均			全志望者SS分布									
		人数	SS	内申点	人数	SS	内申点	30	35	40	45	50	55	60	65	70	
函館中部 理数	40	21	62.3	300 A	40	61.5	300 A										
A 函館ラ・サール 特進	---				8	59.9	295 B										
A 函館ラ・サール 一般	---				59	58.7	282 B										
函館中部 普通	160	108	56.4	284 B	203	55.0	278 B										
A 遺愛女子 特別進学	---	6	54.1	268 C	83	54.1	284 B										
A 函館白百合 LB	---	2	56.1	296 A	25	51.9	268 C										
函館高专 物質環境	---	10	47.4	239 D	26	50.8	254 D										
函館高专 社会基盤	---	5	49.5	240 D	23	50.6	247 D										
市立函館 普通	200	133	48.5	248 D	308	50.4	256 C										
函館高专 生産システム	---	28	47.8	237 D	94	49.8	248 D										
A 函館大有斗 特別進学	---	3	43.0	219 E	76	49.8	248 D										
A 遺愛女子 英語	---	2	41.2	213 F	37	49.4	248 D										
A 函館白百合 看護医療	---	3	40.9	249 D	20	44.9	233 E										
A③ 遺愛女子 一般	---	6	39.4	219 E	67	44.1	227 E										
函館西 普通	240	76	40.7	211 F	224	43.6	225 E										
A③ 函館白百合 総合進学	---	1	40.2	147 I	16	42.5	220 E										
函館工業 電気情報工学	40	4	39.7	201 F	17	41.0	204 F										
函館商業 流通ビジネス	40	8	38.5	198 F	27	40.5	209 F										
A③ 函館大柏稜 総合進学	---	2	36.3	184 G	40	40.2	205 F										
函館商業 国際経済	40	5	41.0	203 F	19	40.1	203 F										
函館工業 電子機械	40	18	36.7	189 G	49	39.7	200 F										
函館商業 会計ビジネス	40	5	36.1	202 F	14	39.2	203 F										
A③ 函館大妻 普通	---				10	38.7	188 G										
函館商業 情報処理	40	7	38.1	189 G	26	38.0	196 F										
A③ 函館大有斗 普通	---	4	33.6	177 G	56	37.9	203 F										
函館工業 建築	40	7	34.1	197 F	25	37.6	201 F										
函館工業 環境土木	40	6	38.0	190 G	14	37.1	194 G										
函館工業 工業化学	40	2	30.1	187 G	14	36.1	190 G										
A③ 函館大谷 普通	---	3	30.7	142 I	17	34.9	181 G										
A③ 函館大柏稜 情報ビジネス	---				11	34.3	186 G										

※「A:私立A日程」「B:私立B日程」「③:私立3教科」

志望校 データ

後志



高 校 名	2026年 定員	第1志望者平均			全志望者平均			全志望者SS分布									
		人数	SS	内申点	人数	SS	内申点	30	35	40	45	50	55	60	65	70	
小樽潮陵 普通	200	99	50.6	257 C	160	49.7	255 D										
B③ 小樽双葉 特別進学	---	1	40.7	225 E	55	48.8	248 D										
小樽桜陽 普通	200	37	38.4	204 F	120	43.9	227 E										
B③ 小樽双葉 総合進学	---	1	26.2	168 H	46	42.1	216 E										
小樽未来創造 情報会計マネジメント	40				18	37.0	199 F										
小樽未来創造 機械電気システム	40	1	32.3	192 G	11	36.0	187 G										
小樽未来創造 流通マネジメント	40	2	31.7	180 G	15	35.2	191 G										

志望校 データ

空知・留萌

高 校 名	2026年 定員	第1志望者平均			全志望者平均			全志望者SS分布									
		人数	SS	内申点	人数	SS	内申点	30	35	40	45	50	55	60	65	70	
岩見沢東 文理探究	80	12	55.5	268 C	44	53.8	260 C										
滝川 理数	40	18	55.2	276 B	40	53.4	267 C										
岩見沢東 普通	160	27	48.4	237 D	79	47.7	234 E										
滝川 普通	160	34	47.7	243 D	75	47.2	239 D										
美唄聖華 衛生看護	80	5	45.6	213 F	15	44.1	223 E										
岩見沢緑陵 普通	160	33	40.2	206 F	72	43.9	219 E										
滝川西 普通	120	20	38.8	205 F	55	41.9	220 E										
岩見沢緑陵 情報コミュニケーション	80	4	38.5	199 F	35	41.9	215 F										
岩見沢農業 農業土木工学	40	4	35.6	163 H	10	39.8	185 G										
滝川西 情報マネジメント	120	7	35.9	194 G	24	39.2	209 F										
三笠 調理師	20	10	36.7	177 G	18	36.7	179 G										
三笠 製菓	20	6	35.2	171 H	13	36.5	185 G										

※「A:私立A日程」「B:私立B日程」「③:私立3教科」

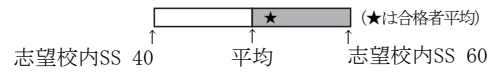


高 校 名	2026年 定員	第1志望者平均			全志望者平均			全志望者SS分布									
		人数	SS	内申点	人数	SS	内申点	30	35	40	45	50	55	60	65	70	
A 旭川実業 難関選抜	---	1	53.6	280 B	22	59.7	295 B										
旭川東 普通	240	197	60.3	295 B	294	59.2	292 B										
A 旭川龍谷 特進・難関突破	---				11	58.6	284 B										
A③ 旭川藤星 UL	---	2	57.7	293 B	17	57.1	288 B										
A③ 旭川北 普通	200	133	54.5	280 B	375	55.9	281 B										
A③ 旭川藤星 特進	---				27	55.0	288 B										
旭川高専 化学・生命	---	5	53.1	258 C	27	54.0	271 C										
A 旭川実業 特別進学	---				22	53.5	266 C										
旭川高専 AI・デジタル情報	---	12	51.0	259 C	33	52.9	260 C										
旭川西 理数	40	13	48.2	238 D	83	52.9	265 C										
旭川高専 ロボット・システムデザイン	---	2	50.6	266 C	16	52.8	250 D										
旭川西 普通	160	95	50.1	256 C	324	52.6	268 C										
富良野 普通	120	4	46.6	225 E	14	52.1	251 D										
旭川高専 半導体・電気情報通信	---	5	49.1	247 D	21	51.7	250 D										
A 旭川龍谷 特進・文武両道	---				21	51.4	266 C										
旭川高専 エネルギー・機械デザイン	---	7	50.4	234 E	22	51.3	244 D										
名寄 普通	160	4	48.7	237 D	10	49.3	257 C										
旭川永嶺 普通	200	56	43.6	223 E	206	47.1	241 D										
A③ 旭川明成 総合	---	4	40.0	209 F	33	46.2	233 E										
旭川南 総合	200	54	41.3	214 F	193	45.2	233 E										
A③ 旭川藤星 進学	---	3	33.1	186 G	21	43.9	242 D										
A③ 旭川実業 進学	---	5	41.6	224 E	36	41.4	214 F										
旭川工業 電気	40	1	38.9	210 F	11	41.4	200 F										
旭川工業 情報技術	40	3	38.0	188 G	20	41.2	210 F										
旭川工業 電子機械	40	8	41.5	198 F	29	40.8	201 F										
旭川商業 会計	40	2	36.5	220 E	15	40.0	213 F										
旭川商業 情報処理	40	7	37.1	202 F	21	39.9	213 F										
おといねっぶ美工 工芸	40	3	37.0	181 G	10	39.6	209 F										
旭川商業 流通ビジネス	80	8	37.6	212 F	22	39.6	217 E										
A③ 旭川龍谷 キャリアデザイン	---	5	35.5	181 G	11	37.3	192 G										

※「A:私立A日程」「B:私立B日程」「③:私立3教科」

志望校 データ

オホーツク



高 校 名	2026年 定員	第1志望者平均			全志望者平均			全志望者SS分布										
		人数	SS	内申点	人数	SS	内申点	30	35	40	45	50	55	60	65	70		
北見北斗 理数	40	22	59.0	286 B	55	57.6	282 B											
北見北斗 普通	200	77	53.0	263 C	172	50.9	251 D											
北見柏陽 普通	200	97	45.7	226 E	213	47.5	236 D											
北見緑陵 普通	120	33	37.5	194 G	174	45.8	228 E											
北見商業 流通経済	40	1	42.4	177 G	14	45.6	217 E											
A③ 北見藤 総合	---	8	35.9	187 G	140	45.4	228 E											
網走南ヶ丘 普通	160	14	42.6	210 F	29	44.8	224 E											
北見商業 情報処理	40				11	41.0	206 F											
網走桂陽 普通	80				11	40.2	205 F											
北見商業 商業	40				29	39.2	201 F											

志望校 データ

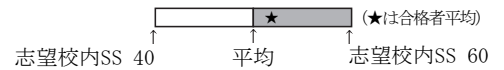
胆振・日高

高 校 名	2026年 定員	第1志望者平均			全志望者平均			全志望者SS分布										
		人数	SS	内申点	人数	SS	内申点	30	35	40	45	50	55	60	65	70		
室蘭栄 理数	80	45	60.3	294 B	91	58.3	282 B											
A 北海道栄 アルファ	---				21	53.8	268 C											
室蘭栄 普通	120	62	50.3	251 D	129	52.4	258 C											
苫小牧高専 創造	---	50	51.5	241 D	137	52.1	251 D											
苫小牧東 普通	240	110	52.4	261 C	188	51.1	255 D											
A 駒大苫小牧 特別進学	---	6	44.3	220 E	61	49.5	249 D											
室蘭清水丘 普通	160	24	42.5	217 E	114	47.7	239 D											
A 北海道栄 アドバンス	---				15	46.5	231 E											
苫小牧南 普通	160	41	42.3	214 F	160	45.7	230 E											
室蘭東翔 総合	160	28	39.7	203 F	73	42.9	221 E											
苫小牧工業 電子機械	40	9	39.4	198 F	13	42.1	211 F											
静内 普通	200	12	41.6	225 E	20	42.1	225 E											
苫小牧西 普通	160	36	37.8	192 G	125	42.1	213 F											
A 大谷室蘭 普通	---				16	40.6	213 F											
苫小牧工業 情報技術	40	4	42.2	193 G	16	40.4	189 G											
伊達開来 普通	160	4	34.7	169 H	19	40.3	206 F											
A 海星学院 普通	---	2	28.9	135 J	19	39.6	211 F											
A 北海道栄 総合	---	3	35.7	214 F	12	39.5	214 F											
登別青嶺 普通	120	1	31.8	154 I	23	38.9	192 G											
苫小牧総合経済 情報処理	40	1	40.1	217 E	18	38.9	203 F											
苫小牧総合経済 流通経済	40	2	34.2	178 G	16	38.8	191 G											
苫小牧工業 環境化学	40	1	34.0	184 G	11	38.0	175 H											
A③ 駒大苫小牧 総合進学	---	10	37.1	189 G	59	38.0	197 F											
苫小牧工業 電気	40	3	35.8	183 G	15	37.8	188 G											
A③ 苫小牧中央 総合	---				16	35.6	183 G											
苫小牧工業 建築	40	5	34.6	172 H	13	34.7	173 H											

※ 「A:私立A日程」「B:私立B日程」「③:私立3教科」

志望校 データ

十勝



高 校 名	2026年 定員	第1志望者平均			全志望者平均			全志望者SS分布									
		人数	SS	内申点	人数	SS	内申点	30	35	40	45	50	55	60	65	70	
帯広柏葉 普通	240	189	57.7	293 B	312	55.9	284 B	[Score Distribution]									
A③ 帯広大谷 文理	---	4	46.4	246 D	219	52.9	274 C	[Score Distribution]									
帯広三条 普通	240	152	50.1	263 C	397	52.0	270 C	[Score Distribution]									
帯広緑陽 普通	160	82	46.5	243 D	353	49.5	257 C	[Score Distribution]									
帯広南商業 商業	200	67	42.8	234 E	192	44.6	239 D	[Score Distribution]									
A 白樺学園 特進選抜	---				6	43.8	230 E	[Score Distribution]									
A③ 帯広大谷 普通	---	31	38.8	207 F	155	42.3	224 E	[Score Distribution]									
帯広工業 電子機械	40	12	38.8	192 G	35	42.2	211 F	[Score Distribution]									
芽室 普通	160	29	36.9	207 F	131	42.2	227 E	[Score Distribution]									
A③ 帯広北 特進	---	2	36.7	180 G	10	42.0	227 E	[Score Distribution]									
帯広工業 建築	40	3	41.5	226 E	12	41.6	212 F	[Score Distribution]									
鹿追 普通	80	3	37.2	188 G	10	41.2	219 E	[Score Distribution]									
帯広工業 電気	40	10	40.3	197 F	17	40.8	202 F	[Score Distribution]									
幕別清陵 普通	120	1	35.3	144 I	10	40.8	207 F	[Score Distribution]									
帯広工業 環境土木	40	3	31.5	186 G	13	40.7	201 F	[Score Distribution]									
A 帯広北 総合	---	3	31.0	159 H	31	40.3	209 F	[Score Distribution]									
帯広農業 農業科学	40	6	34.7	188 G	25	39.6	205 F	[Score Distribution]									
A③ 白樺学園 総合	---	1	27.6	174 H	12	39.4	208 F	[Score Distribution]									
帯広農業 食品科学	40	5	37.4	201 F	30	39.0	206 F	[Score Distribution]									
音更 普通	120	5	35.0	207 F	27	38.9	212 F	[Score Distribution]									

志望校 データ

釧路・根室

高 校 名	2026年 定員	第1志望者平均			全志望者平均			全志望者SS分布									
		人数	SS	内申点	人数	SS	内申点	30	35	40	45	50	55	60	65	70	
釧路湖陵 理数探究	40	16	60.3	289 B	39	58.2	281 B	[Score Distribution]									
釧路湖陵 文理探究	160	49	54.6	267 C	108	53.5	263 C	[Score Distribution]									
釧路江南 普通	200	76	46.4	236 D	180	48.0	240 D	[Score Distribution]									
釧路高専 創造	---	14	46.5	216 E	47	47.4	226 E	[Score Distribution]									
釧路北陽 普通	200	56	40.5	204 F	172	44.6	223 E	[Score Distribution]									
釧路明輝 総合	160	53	39.9	194 G	143	40.7	203 F	[Score Distribution]									
釧路商業 流通マネジメント	40	5	34.2	172 H	12	37.7	181 G	[Score Distribution]									
釧路東 普通	80				14	36.6	188 G	[Score Distribution]									
釧路商業 情報マネジメント	40				22	36.3	180 G	[Score Distribution]									
釧路工業 電気	40	3	31.8	164 H	10	35.5	163 H	[Score Distribution]									
釧路工業 電子機械	40	2	38.5	161 H	15	34.9	160 H	[Score Distribution]									

※「A:私立A日程」「B:私立B日程」「③:私立3教科」

得点・SS 換算表

5 教科総合

得点	SS	人数	順位	得点	SS	人数	順位	得点	SS	人数	順位	得点	SS	人数	順位	得点	SS	人数	順位
500	74.9			400	64.2	17	713	300	53.6	37	3530	200	42.9	30	6819	100	32.3	13	8936
499	74.8			399	64.1	13	730	299	53.5	25	3567	199	42.8	23	6849	99	32.2	8	8949
498	74.7			398	64.0	11	743	298	53.4	32	3592	198	42.7	19	6872	98	32.1	10	8957
497	74.6			397	63.9	16	754	297	53.3	35	3624	197	42.6	28	6891	97	32.0	12	8967
496	74.5			396	63.8	16	770	296	53.2	42	3659	196	42.5	35	6919	96	31.9	8	8979
495	74.4			395	63.7	25	786	295	53.1	36	3701	195	42.4	33	6954	95	31.8	12	8987
494	74.2			394	63.6	13	811	294	53.0	36	3737	194	42.3	36	6987	94	31.7	13	8999
493	74.1			393	63.5	20	824	293	52.8	35	3773	193	42.2	21	7023	93	31.6	11	9012
492	74.0			392	63.4	26	844	292	52.7	33	3808	192	42.1	25	7044	92	31.5	15	9023
491	73.9	1	1	391	63.3	23	870	291	52.6	35	3841	191	42.0	28	7069	91	31.3	9	9038
490	73.8			390	63.2	27	893	290	52.5	31	3876	190	41.9	32	7097	90	31.2	17	9047
489	73.7			389	63.1	19	920	289	52.4	40	3907	189	41.8	31	7129	89	31.1	8	9064
488	73.6	1	2	388	63.0	22	939	288	52.3	43	3947	188	41.7	35	7160	88	31.0	9	9072
487	73.5			387	62.9	23	961	287	52.2	34	3990	187	41.6	29	7195	87	30.9	8	9081
486	73.4			386	62.7	24	984	286	52.1	38	4024	186	41.5	29	7224	86	30.8	10	9089
485	73.3			385	62.6	18	1008	285	52.0	42	4062	185	41.4	26	7253	85	30.7	6	9099
484	73.2	1	3	384	62.5	21	1026	284	51.9	37	4104	184	41.2	22	7279	84	30.6	11	9105
483	73.1			383	62.4	27	1047	283	51.8	31	4141	183	41.1	24	7301	83	30.5	7	9116
482	73.0	1	4	382	62.3	22	1074	282	51.7	26	4172	182	41.0	28	7325	82	30.4	5	9123
481	72.9			381	62.2	29	1096	281	51.6	31	4198	181	40.9	18	7353	81	30.3	8	9128
480	72.8	2	5	380	62.1	27	1125	280	51.5	40	4229	180	40.8	23	7371	80	30.2	8	9136
479	72.6	1	7	379	62.0	30	1152	279	51.4	29	4269	179	40.7	21	7394	79	30.1	9	9144
478	72.5	1	8	378	61.9	37	1182	278	51.3	39	4298	178	40.6	25	7415	78	30.0	7	9153
477	72.4	1	9	377	61.8	36	1219	277	51.1	38	4337	177	40.5	28	7440	77	29.9	7	9160
476	72.3	1	10	376	61.7	34	1245	276	51.0	33	4375	176	40.4	34	7468	76	29.8	10	9167
475	72.2	1	11	375	61.6	32	1279	275	50.9	39	4408	175	40.3	22	7502	75	29.6	8	9177
474	72.1			374	61.5	26	1311	274	50.8	42	4447	174	40.2	21	7524	74	29.5	9	9185
473	72.0	3	12	373	61.4	29	1337	273	50.7	34	4489	173	40.1	26	7545	73	29.4	9	9194
472	71.9	1	15	372	61.3	25	1366	272	50.6	30	4523	172	40.0	27	7571	72	29.3	6	9203
471	71.8	2	16	371	61.2	28	1391	271	50.5	35	4553	171	39.9	34	7598	71	29.2	7	9209
470	71.7	1	18	370	61.0	39	1419	270	50.4	30	4588	170	39.8	25	7632	70	29.1	4	9216
469	71.6			369	60.9	30	1458	269	50.3	37	4618	169	39.6	30	7657	69	29.0	5	9220
468	71.5	3	19	368	60.8	28	1488	268	50.2	31	4655	168	39.5	15	7687	68	28.9	6	9225
467	71.4			367	60.7	26	1516	267	50.1	32	4686	167	39.4	19	7702	67	28.8	4	9231
466	71.3	2	22	366	60.6	26	1542	266	50.0	34	4718	166	39.3	22	7721	66	28.7	5	9235
465	71.2	1	24	365	60.5	27	1568	265	49.9	42	4752	165	39.2	33	7743	65	28.6	7	9240
464	71.1	3	25	364	60.4	29	1595	264	49.8	36	4794	164	39.1	26	7776	64	28.5	4	9247
463	70.9	6	28	363	60.3	30	1624	263	49.7	36	4830	163	39.0	25	7802	63	28.4	4	9251
462	70.8	1	34	362	60.2	33	1654	262	49.5	42	4866	162	38.9	27	7827	62	28.3	3	9255
461	70.7	3	35	361	60.1	18	1687	261	49.4	31	4908	161	38.8	20	7854	61	28.2	2	9258
460	70.6	4	38	360	60.0	30	1705	260	49.3	35	4939	160	38.7	28	7874	60	28.0	3	9260
459	70.5	3	42	359	59.9	38	1735	259	49.2	39	4974	159	38.6	13	7902	59	27.9	3	9263
458	70.4	2	45	358	59.8	27	1773	258	49.1	39	5013	158	38.5	24	7915	58	27.8	2	9266
457	70.3	5	47	357	59.7	27	1800	257	49.0	30	5052	157	38.4	19	7939	57	27.7	4	9268
456	70.2	5	52	356	59.6	34	1827	256	48.9	33	5082	156	38.3	26	7958	56	27.6	4	9272
455	70.1	3	57	355	59.4	26	1861	255	48.8	30	5115	155	38.2	23	7984	55	27.5	3	9276
454	70.0	1	60	354	59.3	33	1887	254	48.7	36	5145	154	38.1	13	8007	54	27.4	1	9279
453	69.9	2	61	353	59.2	34	1920	253	48.6	27	5181	153	37.9	24	8020	53	27.3	2	9280
452	69.8	6	63	352	59.1	21	1954	252	48.5	36	5208	152	37.8	19	8044	52	27.2	3	9282
451	69.7	6	69	351	59.0	34	1975	251	48.4	23	5244	151	37.7	26	8063	51	27.1	1	9285
450	69.6	4	75	350	58.9	30	2009	250	48.3	34	5267	150	37.6	25	8089	50	27.0	2	9286
449	69.5	8	79	349	58.8	30	2039	249	48.2	31	5301	149	37.5	18	8114	49	26.9	1	9288
448	69.3	7	87	348	58.7	34	2069	248	48.1	33	5332	148	37.4	22	8132	48	26.8	2	9289
447	69.2	11	94	347	58.6	25	2103	247	48.0	39	5365	147	37.3	22	8154	47	26.7	1	9291
446	69.1	8	105	346	58.5	26	2128	246	47.8	24	5404	146	37.2	16	8176	46	26.6	2	9292
445	69.0	5	113	345	58.4	31	2154	245	47.7	51	5428	145	37.1	24	8192	45	26.5	4	9294
444	68.9	5	118	344	58.3	30	2185	244	47.6	32	5479	144	37.0	30	8216	44	26.3	2	9298
443	68.8	8	123	343	58.2	30	2215	243	47.5	31	5511	143	36.9	31	8246	43	26.2	2	9300
442	68.7	8	131	342	58.1	30	2245	242	47.4	23	5542	142	36.8	24	8277	42	26.1		
441	68.6	7	139	341	58.0	28	2275	241	47.3	40	5565	141	36.7	24	8301	41	26.0		
440	68.5	8	146	340	57.9	34	2303	240	47.2	49	5605	140	36.6	24	8325	40	25.9	1	9302
439	68.4	6	154	339	57.7	29	2337	239	47.1	39	5654	139	36.5	17	8349	39	25.8	1	9303
438	68.3	10	160	338	57.6	32	2366	238	47.0	32	5693	138	36.3	13	8366	38	25.7	1	9304
437	68.2	11	170	337	57.5	35	2398	237	46.9	27	5725	137	36.2	21	8379	37	25.6		
436	68.1	6	181	336	57.4	29	2433	236	46.8	30	5752	136	36.1	19	8400	36	25.5	4	9305
435	68.0	10	187	335	57.3	29	2462	235	46.7	34	5782	135	36.0	15	8419	35	25.4	1	9309
434	67.9	15	197	334	57.2	33	2491	234	46.6	33	5816	134	35.9	24	8434	34	25.3	1	9310
433	67.8	9	212	333	57.1	24	2524	233	46.5	30	5849	133	35.8	14	8458	33	25.2	1	9311
432	67.6	9	221	332	57.0	22	2548	232	46.4	31	5879	132	35.7	11	8472	32	25.1		
431	67.5	8	230	331	56.9	31	2570	231	46.2	27	5910	131	35.6	18	8483	31	25.0		
430	67.4	10	238	330	56.8	30	2601	230	46.1	27	5937	130	35.5	11	8501	30	24.9		
429	67.3	12	248	329	56.7	45	2631	229	46.0	34	5964	129	35.4	12	8512	29	24.7		
428	67.2	9	260	328	56.6	29	2676	228	45.9	38	5998	128	35.3	13	8524	28	24.6		
427	67.1	12	269	327	56.5	36	2705	227	45.8	26	6036	127	35.2	25	8537	27	24.5		
426	67.0	11	281	326	56.4														

得点	SS	人数	順位	得点	SS	人数	順位	得点	SS	人数	順位
300	73.1			200	55.4	53	3111	100	37.7	48	8063
299	72.9			199	55.2	47	3164	99	37.5	35	8111
298	72.8	2	1	198	55.0	40	3211	98	37.3	26	8146
297	72.6			197	54.9	56	3251	97	37.1	24	8172
296	72.4			196	54.7	57	3307	96	37.0	31	8196
295	72.2	1	3	195	54.5	62	3364	95	36.8	32	8227
294	72.0	1	4	194	54.3	66	3426	94	36.6	30	8259
293	71.9	1	5	193	54.2	55	3492	93	36.4	34	8289
292	71.7	2	6	192	54.0	53	3547	92	36.3	28	8323
291	71.5	1	8	191	53.8	67	3600	91	36.1	29	8351
290	71.3	2	9	190	53.6	67	3667	90	35.9	31	8380
289	71.2	3	11	189	53.4	47	3734	89	35.7	25	8411
288	71.0	3	14	188	53.3	50	3781	88	35.6	25	8436
287	70.8	3	17	187	53.1	52	3831	87	35.4	29	8461
286	70.6	1	20	186	52.9	76	3883	86	35.2	21	8490
285	70.5	5	21	185	52.7	50	3959	85	35.0	28	8511
284	70.3	2	26	184	52.6	60	4009	84	34.8	32	8539
283	70.1	2	28	183	52.4	61	4069	83	34.7	26	8571
282	69.9	4	30	182	52.2	63	4130	82	34.5	31	8597
281	69.7	3	34	181	52.0	55	4193	81	34.3	27	8628
280	69.6	2	37	180	51.8	63	4248	80	34.1	16	8655
279	69.4	6	39	179	51.7	55	4311	79	34.0	24	8671
278	69.2	8	45	178	51.5	64	4366	78	33.8	21	8695
277	69.0	14	53	177	51.3	60	4430	77	33.6	19	8716
276	68.9	8	67	176	51.1	56	4490	76	33.4	24	8735
275	68.7	5	75	175	51.0	60	4546	75	33.2	27	8759
274	68.5	11	80	174	50.8	59	4606	74	33.1	22	8786
273	68.3	5	91	173	50.6	54	4665	73	32.9	22	8808
272	68.1	20	96	172	50.4	60	4719	72	32.7	22	8830
271	68.0	13	116	171	50.3	54	4779	71	32.5	16	8852
270	67.8	15	129	170	50.1	73	4833	70	32.4	10	8868
269	67.6	20	144	169	49.9	55	4906	69	32.2	17	8878
268	67.4	13	164	168	49.7	57	4961	68	32.0	16	8895
267	67.3	12	177	167	49.5	39	5018	67	31.8	14	8911
266	67.1	20	189	166	49.4	60	5057	66	31.7	19	8925
265	66.9	18	209	165	49.2	53	5117	65	31.5	9	8944
264	66.7	24	227	164	49.0	50	5170	64	31.3	11	8953
263	66.6	20	251	163	48.8	55	5220	63	31.1	12	8964
262	66.4	22	271	162	48.7	54	5275	62	30.9	25	8976
261	66.2	23	293	161	48.5	53	5329	61	30.8	14	9001
260	66.0	19	316	160	48.3	54	5382	60	30.6	13	9015
259	65.8	25	335	159	48.1	60	5436	59	30.4	12	9028
258	65.7	22	360	158	48.0	50	5496	58	30.2	10	9040
257	65.5	16	382	157	47.8	58	5546	57	30.1	18	9050
256	65.3	20	398	156	47.6	44	5604	56	29.9	12	9068
255	65.1	28	418	155	47.4	55	5648	55	29.7	16	9080
254	65.0	39	446	154	47.2	53	5703	54	29.5	12	9096
253	64.8	35	485	153	47.1	53	5756	53	29.3	14	9108
252	64.6	36	520	152	46.9	42	5809	52	29.2	9	9122
251	64.4	26	556	151	46.7	46	5851	51	29.0	16	9131
250	64.2	36	582	150	46.5	59	5897	50	28.8	14	9147
249	64.1	36	618	149	46.4	52	5956	49	28.6	14	9161
248	63.9	31	654	148	46.2	48	6008	48	28.5	15	9175
247	63.7	35	685	147	46.0	58	6056	47	28.3	10	9190
246	63.5	38	720	146	45.8	50	6114	46	28.1	6	9200
245	63.4	38	758	145	45.6	52	6164	45	27.9	5	9206
244	63.2	31	796	144	45.5	46	6216	44	27.8	10	9211
243	63.0	53	827	143	45.3	47	6262	43	27.6	8	9221
242	62.8	48	880	142	45.1	53	6309	42	27.4	11	9229
241	62.7	52	928	141	44.9	44	6362	41	27.2	6	9240
240	62.5	44	980	140	44.8	50	6406	40	27.0	7	9246
239	62.3	32	1024	139	44.6	56	6456	39	26.9	5	9253
238	62.1	39	1056	138	44.4	47	6512	38	26.7	7	9258
237	61.9	49	1095	137	44.2	48	6559	37	26.5	2	9265
236	61.8	47	1144	136	44.1	45	6607	36	26.3	4	9267
235	61.6	35	1191	135	43.9	45	6652	35	26.2	4	9271
234	61.4	50	1226	134	43.7	52	6697	34	26.0	3	9275
233	61.2	58	1276	133	43.5	35	6749	33	25.8	9	9278
232	61.1	37	1334	132	43.3	39	6784	32	25.6	4	9287
231	60.9	45	1371	131	43.2	46	6823	31	25.5	4	9291
230	60.7	47	1416	130	43.0	46	6869	30	25.3		
229	60.5	54	1463	129	42.8	33	6915	29	25.1	3	9295
228	60.4	45	1517	128	42.6	45	6948	28	24.9	2	9298
227	60.2	50	1562	127	42.5	44	6993	27	24.7	3	9300
226	60.0	74	1612	126	42.3	44	7037	26	24.6	5	9303
225	59.8	51	1686	125	42.1	51	7081	25	24.4	1	9308
224	59.6	50	1737	124	41.9	45	7132	24	24.2	3	9309
223	59.5	49	1787	123	41.8	44	7177	23	24.0		
222	59.3	53	1836	122	41.6	45	7221	22	23.9	1	9312
221	59.1	64	1889	121	41.4	32	7266	21	23.7	2	9313
220	58.9	41	1953	120	41.2	40	7298	20	23.5		
219	58.8	52	1994	119	41.0	39	7338	19	23.3		
218	58.6	57	2046	118	40.9	38	7377	18	23.1		
217	58.4	52	2103	117	40.7	44	7415	17	23.0	1	9315
216	58.2	58	2155	116	40.5	39	7459	16	22.8	1	9316
215	58.0	67	2213	115	40.3	37	7498	15	22.6		
214	57.9	61	2280	114	40.2	37	7535	14	22.4		
213	57.7	64	2341	113	40.0	45	7572	13	22.3		
212	57.5	61	2405	112	39.8	42	7617	12	22.1		
211	57.3	41	2466	111	39.6	41	7659	11	21.9		
210	57.2	65	2507	110	39.4	29	7700	10	21.7		
209	57.0	56	2572	109	39.3	44	7729	9	21.6		
208	56.8	61	2628	108	39.1	51	7773	8	21.4		
207	56.6	60	2689	107	38.9	36	7824	7	21.2		
206	56.5	51	2749	106	38.7	37	7860	6	21.0		
205	56.3	52	2800	105	38.6	29	7897	5	20.8		
204	56.1	68	2852	104	38.4	31	7926	4	20.7		
203	55.9	58	2920	103	38.2	36	7957	3	20.5		
202	55.7	66	2978	102	38.0	30	7993	2	20.3		
201	55.6	67	3044	101	37.9	40	8023	1	20.1		

得点・SS 換算表

科目別

国語				数学				社会				理科				英語			
得点	SS	人数	順位	得点	SS	人数	順位	得点	SS	人数	順位	得点	SS	人数	順位	得点	SS	人数	順位
100	71.0	6	1	100	73.2	16	1	100	72.1	14	1	100	76.8	2	1	100	68.6	71	1
99	70.5	7	7	99	72.7	1	17	99	71.6	2	15	99	76.2	1	3	99	68.2	16	72
98	69.9	19	14	98	72.2	5	18	98	71.2	9	17	98	75.7	5	4	98	67.7	47	88
97	69.4	14	33	97	71.7	5	23	97	70.8	32	26	97	75.2	4	9	97	67.3	62	135
96	68.9	16	47	96	71.2	11	28	96	70.3	6	58	96	74.7	1	13	96	66.8	53	197
95	68.4	35	63	95	70.8	11	39	95	69.9	30	64	95	74.2	10	14	95	66.4	85	250
94	67.9	39	98	94	70.3	17	50	94	69.5	30	94	94	73.7	10	24	94	65.9	73	335
93	67.4	35	137	93	69.8	10	67	93	69.0	37	124	93	73.2	8	34	93	65.5	82	408
92	66.9	45	172	92	69.3	10	77	92	68.6	39	161	92	72.7	20	42	92	65.0	99	490
91	66.4	63	217	91	68.8	8	87	91	68.1	35	200	91	72.2	9	62	91	64.5	96	589
90	65.9	73	280	90	68.3	25	95	90	67.7	48	235	90	71.7	22	71	90	64.1	100	685
89	65.4	78	353	89	67.9	29	120	89	67.3	64	283	89	71.2	29	93	89	63.6	121	785
88	64.9	92	431	88	67.4	33	149	88	66.8	61	347	88	70.7	19	122	88	63.2	106	906
87	64.4	92	523	87	66.9	23	182	87	66.4	81	408	87	70.2	35	141	87	62.7	104	1012
86	63.9	111	615	86	66.4	24	205	86	66.0	81	489	86	69.7	27	176	86	62.3	119	1116
85	63.3	106	726	85	65.9	36	229	85	65.5	73	570	85	69.2	36	203	85	61.8	103	1235
84	62.8	119	832	84	65.5	47	265	84	65.1	88	643	84	68.7	40	239	84	61.4	113	1338
83	62.3	130	951	83	65.0	96	312	83	64.6	87	731	83	68.1	38	279	83	60.9	123	1451
82	61.8	140	1081	82	64.5	55	408	82	64.2	94	818	82	67.6	55	317	82	60.5	141	1574
81	61.3	146	1221	81	64.0	71	463	81	63.8	112	912	81	67.1	57	372	81	60.0	121	1715
80	60.8	120	1367	80	63.5	60	534	80	63.3	102	1024	80	66.6	51	429	80	59.6	121	1836
79	60.3	151	1487	79	63.0	116	594	79	62.9	82	1126	79	66.1	64	480	79	59.1	140	1957
78	59.8	140	1638	78	62.6	114	710	78	62.5	91	1208	78	65.6	69	544	78	58.7	143	2097
77	59.3	150	1778	77	62.1	99	824	77	62.0	91	1299	77	65.1	57	613	77	58.2	129	2240
76	58.8	146	1928	76	61.6	113	923	76	61.6	104	1390	76	64.6	89	670	76	57.8	126	2369
75	58.3	146	2074	75	61.1	127	1036	75	61.1	106	1494	75	64.1	71	759	75	57.3	122	2495
74	57.8	152	2220	74	60.6	183	1163	74	60.7	102	1600	74	63.6	98	830	74	56.8	137	2617
73	57.3	164	2372	73	60.2	145	1346	73	60.3	104	1702	73	63.1	107	928	73	56.4	164	2754
72	56.7	158	2536	72	59.7	163	1491	72	59.8	99	1806	72	62.6	110	1035	72	55.9	152	2918
71	56.2	168	2694	71	59.2	149	1654	71	59.4	103	1905	71	62.1	137	1145	71	55.5	143	3070
70	55.7	164	2862	70	58.7	205	1803	70	59.0	102	2008	70	61.6	105	1282	70	55.0	152	3213
69	55.2	175	3026	69	58.2	161	2008	69	58.5	102	2110	69	61.1	102	1387	69	54.6	162	3365
68	54.7	188	3201	68	57.7	182	2169	68	58.1	117	2212	68	60.6	114	1489	68	54.1	135	3527
67	54.2	159	3389	67	57.3	173	2351	67	57.7	104	2329	67	60.0	132	1603	67	53.7	143	3662
66	53.7	182	3548	66	56.8	203	2524	66	57.2	127	2433	66	59.5	142	1735	66	53.2	121	3805
65	53.2	177	3730	65	56.3	203	2727	65	56.8	122	2560	65	59.0	121	1877	65	52.8	136	3926
64	52.7	167	3907	64	55.8	187	2930	64	56.3	114	2682	64	58.5	124	1998	64	52.3	118	4062
63	52.2	178	4074	63	55.3	211	3117	63	55.9	122	2796	63	58.0	148	2122	63	51.9	141	4180
62	51.7	180	4252	62	54.8	198	3328	62	55.5	123	2918	62	57.5	142	2270	62	51.4	139	4321
61	51.2	170	4432	61	54.4	191	3526	61	55.0	104	3041	61	57.0	144	2412	61	51.0	133	4460
60	50.6	174	4602	60	53.9	181	3717	60	54.6	121	3145	60	56.5	122	2556	60	50.5	127	4593
59	50.1	161	4776	59	53.4	185	3898	59	54.2	130	3266	59	56.0	131	2678	59	50.0	105	4720
58	49.6	157	4937	58	52.9	165	4083	58	53.7	107	3396	58	55.5	152	2896	58	49.6	132	4825
57	49.1	154	5094	57	52.4	178	4248	57	53.3	135	3503	57	55.0	167	2961	57	49.1	131	4957
56	48.6	150	5248	56	52.0	168	4426	56	52.8	136	3638	56	54.5	159	3128	56	48.7	121	5088
55	48.1	164	5398	55	51.5	159	4594	55	52.4	124	3774	55	54.0	132	3287	55	48.2	115	5209
54	47.6	170	5562	54	51.0	144	4753	54	52.0	114	3898	54	53.5	160	3419	54	47.8	126	5324
53	47.1	156	5732	53	50.5	138	4897	53	51.5	125	4012	53	53.0	171	3579	53	47.3	124	5450
52	46.6	168	5888	52	50.0	161	5035	52	51.1	139	4137	52	52.5	150	3750	52	46.9	129	5574
51	46.1	164	6056	51	49.5	157	5196	51	50.7	133	4276	51	51.9	147	3900	51	46.4	123	5703
50	45.6	147	6220	50	49.1	152	5353	50	50.2	138	4409	50	51.4	177	4047	50	46.0	135	5826
49	45.1	151	6367	49	48.6	146	5505	49	49.8	128	4547	49	50.9	159	4224	49	45.5	115	5961
48	44.6	129	6518	48	48.1	127	5651	48	49.3	134	4675	48	50.4	178	4383	48	45.1	104	6076
47	44.0	138	6647	47	47.6	126	5778	47	48.9	136	4809	47	49.9	162	4561	47	44.6	130	6180
46	43.5	144	6785	46	47.1	127	5904	46	48.5	131	4945	46	49.4	141	4723	46	44.2	152	6310
45	43.0	126	6929	45	46.7	125	6031	45	48.0	127	5076	45	48.9	148	4864	45	43.7	111	6462
44	42.5	135	7055	44	46.2	125	6156	44	47.6	133	5203	44	48.4	156	5012	44	43.2	120	6573
43	42.0	138	7190	43	45.7	123	6281	43	47.2	128	5336	43	47.9	160	5168	43	42.8	116	6693
42	41.5	98	7328	42	45.2	105	6404	42	46.7	133	5464	42	47.4	160	5328	42	42.3	124	6809
41	41.0	111	7426	41	44.7	101	6509	41	46.3	134	5597	41	46.9	152	5488	41	41.9	127	6933
40	40.5	125	7537	40	44.2	112	6610	40	45.8	137	5731	40	46.4	154	5640	40	41.4	119	7060
39	40.0	105	7662	39	43.8	118	6722	39	45.4	160	5868	39	45.9	164	5794	39	41.0	104	7179
38	39.5	104	7767	38	43.3	106	6840	38	45.0	149	6028	38	45.4	157	5958	38	40.5	101	7283
37	39.0	91	7871	37	42.8	114	6946	37	44.5	134	6177	37	44.9	146	6115	37	40.1	114	7384
36	38.5	87	7962	36	42.3	90	7060	36	44.1	140	6311	36	44.3	146	6261	36	39.6	104	7498
35	38.0	97	8049	35	41.8	87	7150	35	43.7	131	6451	35	43.8	142	6407	35	39.2	102	7602
34	37.4	76	8146	34	41.3	109	7237	34	43.2	121	6582	34	43.3	171	6549	34	38.7	118	7704
33	36.9	78	8222	33	40.9	96	7346	33	42.8	105	6703	33	42.8	155	6720	33	38.3	122	7822
32	36.4	83	8300	32	40.4	88	7442	32	42.3	133	6808	32	42.3	131	6875	32	37.8	99	7944
31	35.9	67	8383	31	39.9	97	7530	31	41.9	125	6941	31	41.8	145	7006	31	37.4	103	8043
30	35.4	55	8450	30	39.4	89	7627	30	41.5	102	7066	30	41.3	128	7151	30	36.9	110	8146
29	34.9	69	8505	29	38.9	88	7716	29	41.0	128	7168	29	40.8	119	7279	29	36.4	99	8256
28	34.4	57	8574	28	38.5	91	7804	28	40.6</										

小問別得点率

※ サンプル抽出による参考データです。

国 語			
一	一(1)	漢字の読み－猛烈	98.7%
	一(2)	漢字の読み－踏襲	17.9%
	一(3)	漢字の読み－据える	31.7%
二	二(1)	漢字の書き－翌週	61.3%
	二(2)	漢字の書き－財源	37.5%
	二(3)	漢字の書き－類い	30.5%
三	一	白さだけを描くことを望んだ人	43.3%
	二	「あのやうに」が指す内容	80.2%
	三	第一段落と第二段落の関係	69.4%
四	一	作者が批判している絵描きの態度	14.0%
	二	「ぼく」がいらついていた理由	80.9%
	三	麻緒から見た「ぼく」の性格	86.5%
五	四	「ぼく」と先生の具体的なやりとり	76.2%
	五	「そんなこと」が指す内容	55.0%
	一	「ぼく」が度胸を決めた理由	39.8%
六	一	「出」と動詞の活用形が同じもの	22.6%
	二	人々の携帯電話の使い方	63.9%
	三	「その知恵」が指す内容	76.1%
七	四(1)	力を身に付けるとなくなること	34.2%
	四(2)	自己の安定を得るために必要なこと	41.7%
	五	文章の内容と合うもの	65.9%
八	一	昔の中国の話から生まれた短い言葉	25.5%
	二	一回目の話し合いの際に出た疑問	48.0%
	三	安田さんと丸井さんの発言の説明	58.8%
九	四	「↓」が結び付けているもの	69.2%
	五	すれ違いを防ぐために大切なこと	65.7%

数 学			
1	1(1)	正負の数の計算－分数の減法	73.2%
	1(2)	正負の数の計算－累乗と乗法	86.0%
	1(3)	式の計算－多項式と数の乗法	67.9%
	2	式の計算－式の値	64.3%
	3	式の計算－等式の変形	67.0%
	4	連立方程式－ $A=B=C$ の形	68.4%
	5①	1次関数－傾きと切片の積	51.3%
2	5②	1次関数－傾きと切片の和	62.2%
	6ア	データの活用－最頻値	57.1%
	6イ	データの活用－18m以上の人の割合	64.6%
	7	作図－対称移動した点P	66.8%
	1(1)	確率－駒が止まることのない点	72.1%
	1(2)	確率－駒が同じ点に止まる確率	21.3%
	1(3)	確率－駒が点Dに止まる確率	59.7%
3	2	連立方程式－2点の動く速さ	2.0%
	1	1次関数－①に平行な直線の式	62.5%
	2	1次関数－ y の変域を求める	51.2%
	3	1次関数－2直線の交点Aの座標	53.0%
4	4	1次関数－ $\triangle ABD$ の面積を求める	3.4%
	1	平行と合同－ $\angle BEC$ の大きさ	60.8%
	2	証明－ $\triangle DEF \equiv \triangle B HG$ の証明	35.0%
5	3	三角形と四角形－線分AEの長さ	69.0%
	1	文字の式－周の長さを表す式	60.8%
	2(1)	空間図形－回転体の体積	11.4%
6	2(2)	三角形と四角形－平行線と面積	5.1%

社 会			
1	1	地形－長江・アンデス山脈	27.0%
	2	アフリカ－モノカルチャー（資料）	80.9%
	3	アメリカ－ヒスパニック	21.0%
	4	時差－東経と西経	30.6%
	5	ヨーロッパ－航空機の製造（記述）	50.8%
	6	世界－各国の統計（資料）	37.0%
	7	生活と環境－ロシア	71.9%
2	1	地形－フォッサマグナ	49.4%
	2	人口－三大都市圏	10.5%
	3	自然－対馬海流	43.1%
	4	自然災害－減災	66.7%
	5	産業－稲作の統計（資料）	71.8%
	6	産業－第3次産業（資料）	57.2%
	7	貿易－輸入額と輸出額（記述）	45.3%
3	1	年代並べかえ－古代の外交	16.6%
	2	仏教－最澄	55.1%
	3	外交－日宋貿易	40.0%
	4(1)	政治－承久の乱	20.9%
	4(2)	社会－分割相続（記述）	16.0%
	5	政治－管領	16.4%
	6	文化－奈良～室町時代	30.5%
4	1	日本の領域－択捉島	81.1%
	2	自然－やませ・冷害	64.0%
	3	産業－各地の農業	83.2%
	4	交通－本州四国連絡橋	49.6%
	5	産業－印刷・印刷関連産業（資料）	65.1%
	6	都道府県－都道府県の統計（資料）	43.1%
	7	地方区分－九州地方	45.8%
5	1	社会－土偶・縄文時代（資料）	55.5%
	2	外交－魏（資料）	16.4%
	3	社会－旧石器時代の日本	71.5%
	4	政治－壬申の乱	16.4%
	5	政治－院政	30.4%
	6	社会－中世の農村・都市	33.1%
	7	年代並べかえ－室町時代	8.4%
6	1	社会－16世紀の日本	50.0%
	2	世界－ルネサンス	62.1%
	3(1)	政治－関ヶ原の戦い（資料）	50.1%
	3(2)	政治－大名・参勤交代（資料）	61.5%
	3(3)	社会－五人組	86.3%
	4	世界－元禄期の世界	30.7%
	5	社会－寺子屋	69.6%
7	1	年代並べかえ－幕末～明治時代	36.8%
	2(1)	政治－王政復古の号令	61.7%
	2(2)	文化－文明開化	30.9%
	2(3)	政治－明治時代のできごと	43.2%
	3	外交－三国干渉	32.1%
	4	外交－日本の領土	42.6%
	5	外交－日朝修好条規を結んだ時期	38.3%

小問別得点率

※ サンプル抽出による参考データです。

理 科			
1	1(1)	音-音源 (語句)	65.2%
	1(2)	状態変化-状態変化 (語句)	72.1%
	1(3)	動物の分類-軟体動物 (語句)	71.8%
	1(4)	火山-火成岩 (語句)	31.8%
	2	力-つるしたおもりの質量	18.7%
3	3	物質の成り立ち-水の分類	66.3%
	4	植物の体-茎と葉での道管	42.0%
	5	地震-a b の時間からわかること	82.6%
2	1(1)	花のつくり-外側から中心にある順	55.4%
	1(2)	花のつくり-種子からわかること	73.2%
	2(1)	花のつくり-エゾマツの花粉と種子	61.0%
3	2(2)	植物の分類-果実ができない理由	50.2%
	1	物質-金属に共通する性質	73.6%
	2	物質-金属片が水中に沈んだ理由	62.7%
	3	物質-金属片Aの密度	33.1%
4	4	物質-使われている金属の推定	30.9%
	1	地層-地層が高くなっている方角	67.9%
4	2	地層-凝灰岩の層 (作図)	8.2%
	3	地層-河口からの距離の変化	29.3%
	4	地層-噴火が起こった地質年代	33.3%
5	1(1)	光-焦点距離と物体Oの高さ	14.8%
	1(2)	光-焦点の位置 (作図)	8.7%
	2	光-虚像と元の物体の向きと比較	27.8%
	3	光-大きく見るために選ぶ凸レンズ	5.4%
6	1(1)	刺激と反応-鼓膜 (語句)	80.9%
	1(2)	刺激と反応-うずまき管のはたらき	46.4%
	2	刺激と反応-時間を毎回変える理由	58.9%
	3(1)	刺激と反応-実際の反応時間との差	18.1%
7	3(2)	刺激と反応-反応時間が長い理由	27.6%
	1	実験方法-加熱をやめるときの注意	25.4%
	2	化学変化-酸素との結びつきやすさ	56.7%
	3	化学変化-化学反応式	34.0%
	4	化学変化-原子1個の質量の比	51.1%
8	5	化学変化-発生する気体の質量	2.4%
	1(1)	前線-温暖前線 (語句)	63.1%
	1(2)	前線-寒気や暖気の動き	46.2%
	1(3)	前線-温暖前線付近に発生する雲	45.5%
	2	空気中の水-19時の湿度	21.1%
9	3	日本の気象-冬の天気図	67.8%
	1(1)	静電気-静電気が発生するしくみ	49.8%
	1(2)	静電気-プラスに帯電しやすいもの	31.6%
	2(1)	静電気-放電 (語句)	67.8%
	2(2)	静電気-消費された電力量	37.1%
2(3)	静電気-放電と同じしくみの現象	36.4%	

英 語			
1	1.1	聞き取り-イラスト選択	99.4%
	1.2	聞き取り-イラスト選択	98.4%
	1.3	聞き取り-イラスト選択	62.8%
	2.1	聞き取り-応答文選択	60.4%
	2.2	聞き取り-応答文選択	61.7%
	2.3	聞き取り-応答文選択	83.5%
	2.4	聞き取り-応答文選択	69.6%
	3.1	聞き取り-英文選択	65.5%
	3.2	聞き取り-英文選択	52.1%
	3.3	聞き取り-英文選択	84.0%
2	4.1	聞き取り-英問英答	20.9%
	4.2	聞き取り-英問英答	53.8%
	4.3	聞き取り-英問英答	14.1%
	1(1)	適語選択-be動詞 (be)	93.1%
	1(2)	適語選択-比較 (than)	81.7%
	2(1)	適語補充-名詞 (festival)	55.9%
	2(2)	適語補充-動詞 (take)	71.0%
	3(1)	英問英答-What ~?の文	43.0%
	3(2)	英問英答-What ~?の文	37.1%
	3	A1	適語選択-泊まるべきホテル
A2		内容真偽-英文選択	72.3%
A3		部分英作文-How much	53.3%
B1		適語選択-形容詞 (good)	84.7%
B2		内容真偽-英文選択	55.5%
B3		英問英答-Why ~?の答え	29.7%
C1		適語選択-文脈理解	64.4%
C2		適文選択-文脈理解	54.5%
C3		内容真偽-英文選択	54.7%
C3		内容真偽-英文選択	54.7%
4	C4(1)	適語選択-Important	62.5%
	C4(2)①	適語補充-how	21.1%
	C4(2)②	適語補充-future	50.4%
	(1)	部分英作文-third / last	23.5%
	(2)	部分英作文-取り組みたいこと	52.5%
	(3)	英作文-2つの理由	18.0%